



โรงพยาบาลอุทัยธานี
Uthai Thani Hospital



ANNUAL REPORT 2019

รายงานประจำปี
งบประมาณ 2562

คำนำ

รายงานประจำปี ๒๕๖๒ โรงพยาบาลอุทัยธานี จัดทำขึ้นโดยมีวัตถุประสงค์เพื่อสรุปและรวบรวมผลการดำเนินงานด้านสาธารณสุขที่สำคัญของหน่วยงานต่างๆในโรงพยาบาลอุทัยธานี ซึ่งประกอบด้วยผลการปฏิบัติงานด้านบริหาร ด้านบริการ ด้านวิชาการแพทย์และสาธารณสุข โดยเปรียบเทียบข้อมูลย้อนหลัง ๓ ปี (พ.ศ.๒๕๖๐ – พ.ศ. ๒๕๖๒) เพื่อนำข้อมูลผลงานด้านต่างๆที่ได้ดำเนินการในรอบปีที่ผ่านมาเผยแพร่ประชาสัมพันธ์ผลการดำเนินงานของโรงพยาบาลแก่หน่วยงานทั้งภายในและภายนอกโรงพยาบาล

การจัดทำรายงานประจำปีเล่มนี้ สำเร็จสมบูรณ์ลุล่วงได้ด้วยดีจากความร่วมมือของกลุ่มงานและหน่วยงานต่างๆในโรงพยาบาลสุโขทัย ที่เสียสละเวลาในการรวบรวมข้อมูลและจัดส่งให้แก่คณะผู้จัดทำอย่างดียิ่ง หวังเป็นอย่างยิ่งว่าเอกสารรายงานประจำปี ๒๕๖๒ ฉบับนี้ จะเป็นประโยชน์ต่อเจ้าหน้าที่ทุกระดับ ทุกหน่วยงานสาธารณสุข ตลอดจนองค์กรและหน่วยงานต่างๆที่เกี่ยวข้องให้สามารถนำไปใช้เป็นฐานข้อมูลในการค้นคว้า ตรวจสอบ อ้างอิง กำหนดค่าเป้าหมายในการดำเนินงานตลอดจนใช้ในการวางแผนพัฒนาปรับปรุงการปฏิบัติงานให้มีประสิทธิภาพยิ่งขึ้นต่อไป

ขอขอบคุณทุกท่าน ทุกหน่วยงานที่ให้ความร่วมมือปฏิบัติหน้าที่และภารกิจต่างๆที่ได้รับมอบหมายจนสำเร็จลุล่วงไปได้ด้วยดีตามวัตถุประสงค์ ซึ่งจะทำให้รายงานประจำปีโรงพยาบาลอุทัยธานีพัฒนาก้าวหน้าและยั่งยืนต่อไปในอนาคต

คณะผู้จัดทำ
โรงพยาบาลอุทัยธานี

สารบัญ

	หน้า
ข้อมูลทั่วไป	6
จังหวัดอุทัยธานี	7
โรงพยาบาลอุทัยธานี	26
โครงสร้างการแบ่งงานภายในโรงพยาบาลศูนย์/ทั่วไป	31
จำนวนเตียงให้บริการจำแนกตามหอผู้ป่วยและประเภท	32
ข้อมูลทรัพยากรสาธารณสุข	33
กรอบและอัตรากำลังข้าราชการโรงพยาบาลอุทัยธานี	34
อัตรากำลังลูกจ้างประจำและลูกจ้างชั่วคราว	35
อัตรากำลังพนักงานกระทรวงสาธารณสุข	36
อัตรากำลังพนักงานราชการ	37
อัตรากำลังของฝ่าย/กลุ่มงาน	38
รายชื่อเจ้าหน้าที่ที่มาช่วยราชการ/ไปช่วยราชการ	40
ทำเนียบแพทย์โรงพยาบาลอุทัยธานี	41
รายชื่อแพทย์ ทันตแพทย์ และเภสัชกรของโรงพยาบาลอุทัยธานี	42
การสูญเสียบุคลากร	43
ข้อมูลด้านสาธารณสุข	45
ข้อมูลด้านสาธารณสุขต่างๆ ของโรงพยาบาลอุทัยธานี	46
ผู้ป่วยนอกแยกตามแผนก	47
ผู้ป่วยในแยกตามแผนก	48
โรคที่ต้องเฝ้าระวังทางระบาดวิทยา 10 อันดับโรค	49
สาเหตุการตาย 10 อันดับโรค	51
การใช้เตียงและทรัพยากรปี 2560	54
สรุปการใช้บริการผู้ป่วยประกันสังคม ปีงบประมาณ	56
การให้บริการผู้ป่วยนอกประกันสังคม	57
การให้บริการผู้ป่วยในประกันสังคม	58
ผู้ป่วย IPUC	60
ผู้ป่วยใน UC เบิกเพิ่ม สปสช	64

สารบัญ

	หน้า
ข้อมูลด้านสาธารณสุข (ต่อ)	
ผู้ป่วย OPUC เบิก สปสช.	63
ผู้รับบริการใช้สิทธิ UC ผู้ป่วยนอกในจังหวัด	64
ผู้รับบริการใช้สิทธิ UC ต่างจังหวัดและแรงงานต่างด้าว	65
ผู้ป่วยในสิทธิข้าราชการ	66
ผู้ป่วยในสิทธิข้าราชการ กทม.	67
ผู้ป่วยในสิทธิองค์การบริหารส่วนท้องถิ่น(อปท)	68
สรุปรายงานผู้ประสบภัยจากรถ	69
สถานการณ์ด้านการเงิน	70
รายละเอียดการจ่ายเงินงบประมาณและนอกงบประมาณ	72
กิจกรรมและผลการปฏิบัติงานของฝ่าย/กลุ่มงาน	79
ฝ่ายบริหารทั่วไป	80
ฝ่ายการเจ้าหน้าที่	82
ฝ่ายการเงิน	84
ฝ่ายบัญชี	86
กลุ่มงานพัสดุ	88
กลุ่มงานโภชนศาสตร์	89
กลุ่มงานสุขศึกษา	92
กลุ่มงานการพยาบาล	96
กลุ่มงานผู้ป่วยนอก	103
กลุ่มงานเวชศาสตร์ฉุกเฉินและนิติเวช	104
กลุ่มงานอายุรกรรม	110
กลุ่มงานศัลยกรรม งานห้องผ่าตัด	112
กลุ่มงานศัลยกรรมออร์โธปิดิกส์	117
กลุ่มงานวิสัญญี	118

สารบัญ

	หน้า
กิจกรรมและผลการปฏิบัติงานของฝ่าย/กลุ่มงาน (ต่อ)	122
กลุ่มงานสูติ-นรีเวชกรรม และวางแผนครอบครัว	123
กลุ่มงานกุมารเวชกรรม	125
กลุ่มงานจักษุวิทยา	127
กลุ่มงานโสต ศอ นาสิก	129
หน่วยงานไตเทียม	136
กลุ่มงานพยาธิวิทยาคลินิก	138
กลุ่มงานรังสีวิทยา	143
กลุ่มงานเวชกรรมฟื้นฟู	144
กลุ่มงานทันตกรรม	149
กลุ่มงานเภสัชกรรม	150
กลุ่มงานจิตเวช	161
กลุ่มงานเวชกรรมสังคม	167
กลุ่มงานอาชีวเวชกรรม	179
งานแพทย์แผนไทยและการแพทย์ทางเลือก	198
งานป้องกันและควบคุมการติดเชื้อในโรงพยาบาลอุทัยธานี	200
งานซักฟอก	202
งานจ่ายกลาง	202
กลุ่มพัฒนาระบบบริการสุขภาพ	203
สรุปค่าใช้จ่ายไปราชการปีงบประมาณ ปี 2562	215
ผลงานเด่นกับรางวัลที่ได้รับ	216

ส่วนที่ 1

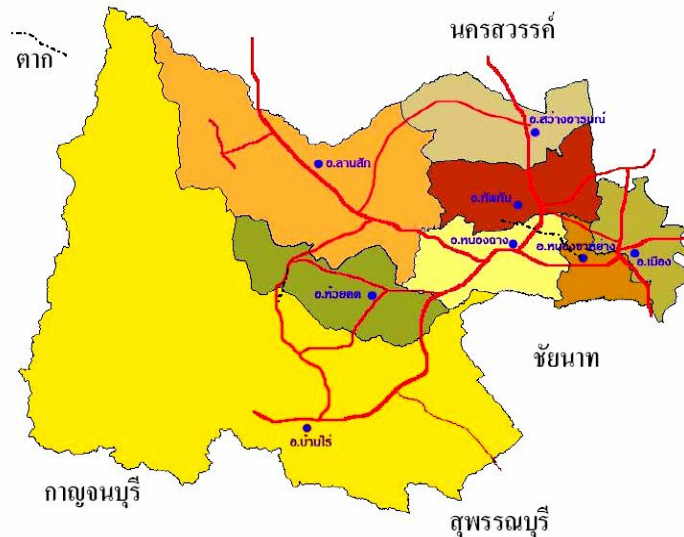
ข้อมูลทั่วไป

และข้อมูลพื้นฐานการดำเนินงานสาธารณสุข

ข้อมูลทั่วไปจังหวัดอุทัยธานี

1.ที่ตั้งและอาณาเขต

จังหวัดอุทัยธานี ประกอบด้วย 8 อำเภอ ได้แก่ เมืองอุทัยธานี ท้าพหัน สว่างอารมณ์ หนองฉาง หนองขาหย่าง บ้านไร่ ลานสัก และห้วยคต มีพื้นที่รวมทั้งสิ้น 6,730.246 ตารางกิโลเมตร



2.ข้อมูลด้านการปกครอง

การบริหารราชการของจังหวัดอุทัยธานี มีการแบ่งเขตการปกครองออกเป็น 8 อำเภอ 70 ตำบล 642 หมู่บ้าน และมีองค์การบริหารส่วนจังหวัด 1 แห่ง เทศบาลเมือง 1 แห่ง เทศบาลตำบล 13 แห่งและองค์การบริหารส่วนตำบล 49 แห่ง

ตารางที่ 1 จำนวนตำบล หมู่บ้าน ตามเขตการปกครองและพื้นที่ของจังหวัดอุทัยธานี

อำเภอ	ตำบล	หมู่บ้าน	เทศบาล	อบต.	พื้นที่ (ตร.กม.)	ระยะทางจาก อำเภอถึงจังหวัด
เมืองอุทัยธานี	14	86	2	8	250.103	2
ท้าพหัน	10	90	3	4	323.633	19
สว่างอารมณ์	5	65	3	3	341.441	32
หนองฉาง	10	97	2	8	341.181	22
หนองขาหย่าง	9	53	1	5	347.776	10
บ้านไร่	13	136	2	12	3,621.492	80
ลานสัก	6	84	1	6	1,080.445	54
ห้วยคต	3	31	-	3	424.175	50
รวม	70	642	14	49	6,730.246	-

3. ข้อมูลด้านประชากร

ประชากรจังหวัดอุทัยธานี มีจำนวนทั้งสิ้น 330,299 คน เป็นเพศชาย 162,209 คน (ร้อยละ 49.11) เพศหญิง 168,090 คน (ร้อยละ 50.89) อัตราส่วนเพศชายต่อเพศหญิง เท่ากับ 1 : 1.04 มีจำนวนครัวเรือนรวม 119,435 ครัวเรือน เฉลี่ยประชากร 2.77 คนต่อครัวเรือน ความหนาแน่นของประชากรเท่ากับ 49.07 คนต่อตารางกิโลเมตร

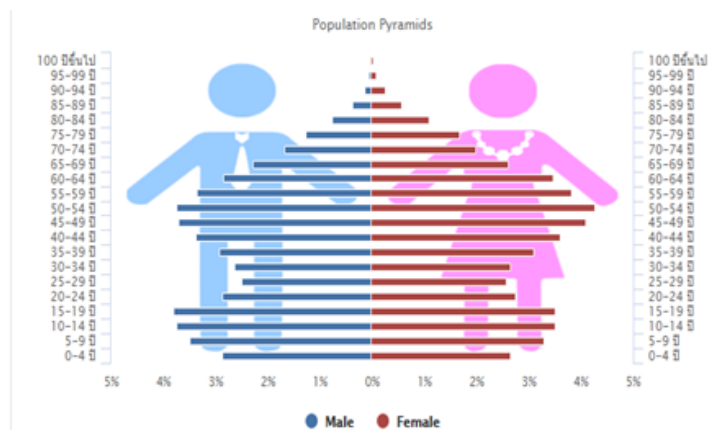
ตารางที่ 2 จำนวนประชากรจังหวัดอุทัยธานี จำแนกรายอำเภอ

อำเภอ	ในเขตเทศบาล		นอกเขตเทศบาล		รวม		ร้อยละ ของ ประชากร	เฉลี่ยต่อ หลังคา เรือน
	ประชากร	หลังคาเรือน	ประชากร	หลังคาเรือน	ประชากร	หลังคาเรือน		
เมืองอุทัยธานี	14,986	9,427	35,680	12,861	50,666	22,288	15.34	2.27
ทัพทัน	22,716	7,563	16,081	5,123	38,797	12,686	11.75	3.06
สว่างอารมณ์	1,756	926	30,205	10,510	31,961	11,436	9.68	2.79
หนองฉาง	9,444	4,033	34,601	11,137	44,045	15,170	13.33	2.90
หนองขาหย่าง	641	316	15,550	5,428	16,191	5,744	4.90	2.82
บ้านไร่	4,884	2,221	64,248	23,298	69,132	25,519	20.93	2.71
ลานสัก	3,614	2,037	55,541	17,531	59,155	19,568	17.91	3.02
ห้วยคต	0	0	20,352	7,024	20,352	7,024	6.16	2.90
รวม	58,041	26,523	272,258	92,912	330,299	119,435	100.00	2.77

ที่มา : สำนักบริหารการทะเบียนกรมการปกครองกระทรวงมหาดไทย ณ 31 ธันวาคม 2559

โครงสร้างอายุประชากรจังหวัดอุทัยธานี ปี พ.ศ. 2562 จำแนกเป็นกลุ่มประชากรวัยเด็กอายุ 0-14 ปี ร้อยละ 17.07 ลดลงจากปี พ.ศ. 2547 (ร้อยละ 20.93) กลุ่มประชากรวัยทำงาน อายุ 15-59 ปี ร้อยละ 65.15 ลดลงจาก ปี พ.ศ. 2547 (ร้อยละ 66.64) และผู้สูงอายุ อายุ 60 ปีขึ้นไป ร้อยละ 17.73 เพิ่มขึ้นจากปี พ.ศ. 2547 (ร้อยละ 12.43) และมีอัตราส่วนพึ่งพิงประชากรรวม (Total dependency ratio) เท่ากับร้อยละ 53.39 เพิ่มขึ้นจาก ปี พ.ศ.2547 (ร้อยละ 50.07)

แผนภูมิโครงสร้างทางอายุและเพศของประชากรจังหวัดอุทัยธานี ปี พ.ศ.2562



ตารางที่ 3 จำนวนประชากรจังหวัดอุทัยธานี ปี พ.ศ. 2559 จำแนกตามกลุ่มอายุ และเพศ

กลุ่มอายุ (ปี)	ชาย		หญิง		รวม	
	จำนวน	ร้อยละ	จำนวน	ร้อยละ	จำนวน	ร้อยละ
0	1,574	0.48	1,435	0.43	3,009	0.91
1 - 4	7,338	2.22	7,009	2.12	14,347	4.34
5 - 9	9,923	3.00	9,315	2.82	19,238	5.82
10 - 14	10,229	3.10	9,544	2.89	19,773	5.99
15 - 19	10,895	3.30	9,936	3.01	20,831	6.31
20 - 24	11,152	3.38	10,968	3.32	22,120	6.70
25 - 29	11,276	3.41	10,956	3.32	22,232	6.73
30 - 34	11,975	3.63	11,592	3.51	23,567	7.14
35 - 39	12,266	3.71	12,119	3.67	24,385	7.38
40 - 44	12,619	3.82	12,731	3.85	25,350	7.67
45 - 49	12,886	3.90	13,536	4.10	26,422	8.00
50 - 54	12,154	3.68	13,355	4.04	25,509	7.72
55 - 59	10,119	3.06	11,345	3.43	21,464	6.50
60 - 64	8,105	2.45	9,701	2.94	17,806	5.39
65 - 69	6,547	1.98	7,619	2.31	14,166	4.29
70 - 74	4,499	1.36	5,339	1.62	9,838	2.98
75 - 79	3,437	1.05	4,541	1.39	7,879	2.39
80 - 84	2,039	0.62	3,095	0.94	5,134	1.55
85 - 89	970	0.29	1,614	0.49	2,584	0.78
90+	393	0.12	770	0.23	1,163	0.35
-ผู้ที่ไม่ได้สัญชาติไทยและมีชื่ออยู่ในทะเบียนบ้าน	194	0.06	217	0.07	411	0.12
-ผู้ที่มีชื่ออยู่ในทะเบียนบ้านกลาง	1318	0.40	1249	0.38	2,567	0.78
-ผู้ที่อยู่ระหว่างการย้าย	305	0.09	104	0.03	405	0.12
รวม	162,209	49.11	168,090	50.89	330,299	100.00

ที่มา : สำนักบริหารการทะเบียนกรมการปกครองกระทรวงมหาดไทย ณ 31 ธันวาคม 2562

4. อายุคาดเฉลี่ย (Life expectancy) ของประชาชน

อายุคาดเฉลี่ยเมื่อแรกเกิด ของประชากรจังหวัดอุทัยธานี ปี พ.ศ.2562 เท่ากับ 77.19 (เป้าหมายระยะ 10 ปี ไม่น้อยกว่า 80 ปี) จำแนกเป็น เพศชาย เท่ากับ 74.41 เพศหญิง เท่ากับ 80.01

อายุคาดเฉลี่ยที่อายุ 60 ปี ของประชากรจังหวัดอุทัยธานี ปี พ.ศ. 2562 เท่ากับ 22.38 จำแนกเป็น เพศชาย เท่ากับ 21.02 เพศหญิง เท่ากับ 23.63

ตารางที่ 4 อายุคาดเฉลี่ยเมื่อแรกเกิดและอายุคาดเฉลี่ยเมื่ออายุ 60 ปี จังหวัดอุทัยธานี จำแนกตามเพศ เปรียบเทียบปี พ.ศ.2550 และ ปี พ.ศ.2562

ระดับ	อายุคาดเฉลี่ยเมื่อแรกเกิด (E_0)		อายุคาดเฉลี่ยที่อายุ 60 ปี (E_{60})	
	ชาย	หญิง	ชาย	หญิง
ประเทศไทย ปี2559	71.8	78.6	20.1	23.4
จ.อุทัยธานีปี 2559	74.41	80.01	21.02	23.63
จ.อุทัยธานีปี 2549	70.70	77.71	19.89	22.40
ผลต่าง	3.71	2.30	1.13	1.23

ที่มา : สถาบันวิจัยประชากรและสังคม มหาวิทยาลัยมหิดล , ข้อมูลประชากร มรณบัตร จังหวัดอุทัยธานี

ข้อมูลทรัพยากรด้านสาธารณสุข

5. ข้อมูลสถานบริการสาธารณสุขภาครัฐ

จังหวัดอุทัยธานี มีโรงพยาบาลทั่วไป จำนวน 1 แห่ง โรงพยาบาลชุมชน จำนวน 7 แห่ง และหน่วยบริการปฐมภูมิเขตเมือง จำนวน 2 แห่ง หน่วยบริการปฐมภูมิเขตชนบท จำนวน 91 แห่ง

การจัดระดับสถานบริการของจังหวัดอุทัยธานีตามแผนพัฒนาระบบบริการสุขภาพ (Service plan) จำแนกเป็น โรงพยาบาลระดับ S จำนวน 1 แห่ง และโรงพยาบาลระดับ F1 จำนวน 1 แห่ง ระดับ F2 จำนวน 5 แห่ง ระดับ F3 จำนวน 1 แห่ง มีจำนวนเตียงรวม 720 เตียง อัตราส่วนประชากรต่อ 1 เตียง เท่ากับ 479 คน (ระดับเขต เท่ากับ 730 , ระดับประเทศ เท่ากับ 475) และระดับปฐมภูมิ จำนวน 91 แห่ง

ตารางที่ 5 ระดับบริการของสถานบริการ จังหวัดอุทัยธานี ปีงบประมาณ 2562 จำแนกรายอำเภอ

อำเภอ	โรงพยาบาล (แห่ง)				จำนวนเตียง รพ.		โรงพยาบาลส่งเสริมสุขภาพตำบล (รพ.สต.)	สอ.เฉลิมพระเกียรติฯ ประจวบคีรีขันธ์	สอ.สังกัดอปท.	หน่วยบริการสาธารณสุข	ศูนย์บริการสาธารณสุขเทศบาล	ศูนย์สุขภาพชุมชนเมือง
	ประเภท Service Plan				ตามกรอบสนย.	จำนวนเตียงจริง						
	รพท	รพช.										
		S	F1	F2								
เมืองอุทัยธานี	1	-	-	-	350	350	13	-	1	-	1	1
ทัพทัน	-	-	1	-	90	90	15	-	-	1	-	-
สว่างอารมณ์	-	-	1	-	30	30	8	-	-	-	-	-
หนองฉาง	-	1	-	-	90	90	17	-	-	-	-	-
หนองขาหย่าง	-	-	-	1	10	10	6	-	-	-	-	-
บ้านไร่	-	-	1	-	60	60	17	-	-	-	-	-
ลานสัก	-	-	1	-	60	60	9	1	-	-	-	-
ห้วยคต	-	-	1	-	30	30	3	-	-	-	-	-
รวม	1	1	5	1	720	720	88	1	1	1	1	1

ที่มา : กลุ่มงานพัฒนายุทธศาสตร์สาธารณสุข สสจ.อุทัยธานี ณ 31 ธันวาคม 2559

6. ข้อมูลตลาด ร้านอาหาร แผงลอยจำหน่ายอาหาร ศูนย์เด็กเล็ก และโรงเรียน

จังหวัดอุทัยธานี มีสถานประกอบการประเภทตลาดสด จำนวน 11 แห่ง (ผ่านเกณฑ์ตลาดสดน่าซื้อระดับดี จำนวน 9 แห่ง และระดับดีมาก จำนวน 2 แห่ง) , ตลาดนัด จำนวน 83 แห่ง , ร้านอาหาร จำนวน 152 แห่ง (ผ่าน CFGT จำนวน 136 แห่ง คิดเป็นร้อยละ 89.47) , แผงลอยจำหน่ายอาหาร จำนวน 354 แห่ง (ผ่าน CFGT จำนวน 276 แห่ง คิดเป็นร้อยละ 77.96)

ตารางที่ 6 จำนวนตลาดสด/ตลาดนัด ร้านอาหาร/แผงลอย จังหวัดอุทัยธานีปีงบประมาณ 2562

จำแนกราย CUP

อำเภอ	จำนวนตลาดสด		ตลาด นัด (แห่ง)	ร้านอาหาร/แผงลอยผ่านเกณฑ์มาตรฐาน CFGT					
	โครงสร้างสุขาภิบาล			ร้านอาหาร			แผงลอย		
	17 ข้อ (ดี)	35ข้อ (ดีมาก)		เป้าหมาย (แห่ง)	ผ่านฯ CFGT	%	เป้าหมาย (แห่ง)	ผ่านฯ CFGT	%
เมืองอุทัยธานี	2	1	10	44	41	93.18	110	71	64.55
หนองขาหย่าง	1	-	4	5	4	80.00	35	28	80.00
หนองฉาง	3	1	7	48	39	81.25	63	57	90.48
ลานสัก	1	-	8	12	12	100.00	36	36	100.00
บ้านไร่	1	-	26	27	25	92.59	40	31	77.50
ห้วยคต	-	-	8	2	2	100.00	20	15	75.00
ทัพทัน	1	-	10	5	4	80.00	40	32	80.00
สว่างอารมณ์	-	-	10	9	9	100.00	10	6	60.00
รวม	9	2	83	152	136	89.47	354	276	77.96

ที่มา : กลุ่มงานคุ้มครองผู้บริโภค สสจ.อุทัยธานี ณ ธันวาคม 2559

จังหวัดอุทัยธานีมีศูนย์เด็กเล็กทั้งหมด 158 แห่ง ผ่านเกณฑ์คุณภาพ 89 แห่ง คิดเป็นร้อยละ 56.33

ตารางที่ 7 จำนวนศูนย์เด็กเล็ก จังหวัดอุทัยธานี ปีงบประมาณ 2562 จำแนกราย CUP

CUP	จำนวนศูนย์เด็กเล็ก ทั้งหมด	จำนวนศูนย์เด็กเล็กผ่านการประเมิน คุณภาพครบทั้ง 7 ด้าน	ร้อยละ
เมืองอุทัยธานี	18	16	88.89
ทัพทัน	14	7	50.00
สว่างอารมณ์	12	12	100.00
หนองฉาง	30	6	20.00
หนองขาหย่าง	7	1	14.29
บ้านไร่	30	19	63.33
ลานสัก	32	24	68.57
ห้วยคต	12	4	33.33
รวม	158	89	56.33

บ้านไร่	3	0	1	9	1	0	0	14
ลานสัก	1	0	1	10	0	0	0	12
ห้วยคต	1	0	0	3	0	0	0	4
รวม	31	18	12	38	1	1	2	103

ที่มา :กลุ่มงานคุ้มครองผู้บริโภคฯ สสจ.อุทัยธานี ณ 20 มิถุนายน 2560

ตารางที่ 10 จำนวนสถานบริการสาธารณสุขภาคเอกชน (ร้านขายยา) จังหวัดอุทัยธานี จำแนกรายอำเภอ

อำเภอ	ประเภทร้านขายยา (แห่ง)					รวม
	ร้านขายยา แผนปัจจุบัน ของเภสัชกร (ขย.1)	ร้านขายยา แผนโบราณ	ร้านผลิตยา แผนโบราณ	ร้านขายยา บรรจุเสร็จ (ขย.2)	ร้านขายยาแผน ปัจจุบันเฉพาะ ยาบรรจุเสร็จ สำหรับสัตว์(ขย.3)	
เมืองอุทัยธานี	10	3	3	5	3	24
ทัพทัน	2	0	0	3	1	6
สว่างอารมณ์	1	1	0	2	0	4
หนองฉาง	5	5	3	7	1	21
หนองขาหย่าง	0	0	1	1	0	2
บ้านไร่	2	1	0	7	2	12
ลานสัก	2	0	0	6	2	10
ห้วยคต	1	1	0	1	0	3
รวม	23	11	7	32	9	82

ที่มา :กลุ่มงานคุ้มครองผู้บริโภคฯ สสจ.อุทัยธานี ณ 20 มิถุนายน 2562

8. ข้อมูลด้านบุคลากรสาธารณสุข

แผนบริหารทรัพยากรบุคคลของจังหวัดอุทัยธานี ได้จัดทำกรอบอัตรากำลังบุคลากรทั้งสายบริหารและสายสนับสนุน โดยใช้หลัก FTE และปรับให้กับพื้นที่ โดยกระทรวงสาธารณสุข กำหนดจำนวนบุคลากรที่เหมาะสม ควรอยู่ที่ 80% ของ FTE

ตารางที่ 11 จำนวนบุคลากรสาธารณสุข (แพทย์ ทันตแพทย์ เภสัชกร และพยาบาลวิชาชีพ) จังหวัดอุทัยธานี

โรงพยาบาล	Service plan	แพทย์			ทันตแพทย์			เภสัชกร			พยาบาลวิชาชีพ		
		FTE	ปฏิบัติ งาน จริง	%	FTE	ปฏิบัติ งาน จริง	%	FTE	ปฏิบัติ งาน จริง	%	FTE	ปฏิบัติ งาน จริง	%
อุทัยธานี	S	64	55	85.94	10	10	100.00	23	20	86.96	325	313	96.31
ทัพทัน	F2	24	9	37.50	14	6	42.86	10	6	80.00	103	80	77.67
สว่างอารมณ์	F2	12	4	33.33	5	4	80.00	6	5	66.67	55	42	76.36
หนองฉาง	F2	22	9	40.90	13	8	61.54	14	8	57.14	87	68	78.16
หนองขาหย่าง	F3	4	3	75.00	3	2	66.67	2	2	100.00	30	18	60.00
บ้านไร่	F2	19	6	31.58	11	4	36.36	8	5	62.50	74	48	64.86
ลานสัก	F2	18	7	38.88	9	5	33.33	8	7	50.00	74	54	72.97
ห้วยคต	F2	9	4	44.44	3	2	66.67	5	3	40.00	40	32	80.00
รวม		172	97	56.40	68	41	60.29	76	56	73.68	788	655	83.12

ที่มา : กลุ่มงานบริหารทรัพยากรบุคคล สสจ.อุทัยธานี ณ มิถุนายน 2562

ตารางที่ 12 จำนวนบุคลากรสาธารณสุข (นักเทคนิคการแพทย์/นักกายภาพบำบัด/นักจิตวิทยา) จังหวัดอุทัยธานี

โรงพยาบาล	Service plan	นักเทคนิคการแพทย์			นักกายภาพบำบัด			นักจิตวิทยา		
		FTE	ปฏิบัติ งานจริง	%	FTE	ปฏิบัติ งานจริง	%	FTE	ปฏิบัติ งานจริง	%
อุทัยธานี	S	22	23	104.55	9	8	88.88	6	2	33.33
ทัพทัน	F2	6	6	100.00	9	5	55.56	1	1	100.00
สว่างอารมณ์	F2	3	0	0.00	4	3	75.00	1	1	100.00
หนองฉาง	F2	5	2	40.00	10	4	40.00	2	1	50.00
หนองขาหย่าง	F3	3	1	33.33	3	2	66.67	1	0	0
บ้านไร่	F2	4	2	50.00	6	2	33.33	1	0	0
ลานสัก	F2	4	1	25.00	4	2	50.00	1	0	0
ห้วยคต	F2	3	3	100.00	3	2	66.67	1	0	0
รวม		50	38	76.00	48	28	58.33	14	5	35.71

ที่มา : กลุ่มงานบริหารทรัพยากรบุคคล สสจ.อุทัยธานี ณ มิถุนายน 2562

ตารางที่ 13 จำนวนข้าราชการ/พนักงานกระทรวง/ลูกจ้างประจำ/ลูกจ้างชั่วคราว ของโรงพยาบาลส่งเสริมสุขภาพตำบล จังหวัดอุทัยธานี จำแนกราย CUP

ลำดับ	CUP	จำนวน รพ.สต. (แห่ง)	จนท. รพ.สต. (คน)	จนท. เฉลี่ย : รพ.สต.	อัตราส่วน จนท. รพ.สต. : ประชากร
1	เมืองอุทัยธานี	13	38	2.92	1:1,360
2	ทัพทัน	16	49	3.06	1:882
3	สว่างอารมณ์	8	24	3.00	1:1,334
4	หนองฉาง	17	61	3.59	1:951
5	หนองขาหย่าง	6	15	2.50	1:940
6	บ้านไร่	17	57	3.35	1:971
7	ลานสัก	10	48	4.80	1:1,172
8	ห้วยคต	3	14	4.67	1:1,450
	รวม	89	306	3.44	1 : 1,081

ที่มา : กลุ่มงานบริหารทรัพยากรบุคคล สสจ.อุทัยธานีณ 30 ธันวาคม 2562

หมายเหตุ : ไม่รวม สอ.หาดหนอง, ศูนย์เทศบาลเมืองฯ ,ศูนย์สุขภาพชุมชนเมืองอุทัยใหม่ ,หน่วยบริการแพทย์ปอน

ตารางที่ 14 จำนวนอัตรากำลังเจ้าหน้าที่ในสังกัดสำนักงานสาธารณสุขจังหวัดอุทัยธานีปีงบประมาณ2562
จำแนกรายเครือข่ายบริการ (CUP)

ลำดับ	CUP	หน่วยงาน	จำนวนบุคลากร					รวมทั้งสิ้น
			ข้าราชการ	ลจป.	พร.	พกส.	ลจค.	
1	เมือง อุทัยธานี	รพ.อุทัยธานี	439	93	36	231	57	856
		สสอ.เมืองฯ	32	0	0	9	1	42
	รวม	471	93	36	240	58	898	
2	ทัพทัน	รพ.ทัพทัน	129	9	1	92	5	236
		สสอ.ทัพทัน	34	0	1	13	2	50
	รวม	163	9	2	105	7	286	
3	สว่าง อารมณ์	รพ.สว่างอารมณ์	73	8	2	53	4	140
		สสอ.สว่างอารมณ์	20	0	0	7	2	29
	รวม	93	8	2	60	6	169	
4	หนองฉาง	รพ.หนองฉาง	112	13	2	97	14	238
		สสอ.หนองฉาง	40	0	0	4	4	48
	รวม	152	13	2	101	18	286	

5	หนองขา หย่าง	รพ.หนองขาหย่าง	38	8	1	10	11	68
		สสอ.หนองขาหย่าง	23	0	1	1	0	25
	รวม		61	8	2	11	11	93
6	บ้านไร่	รพ.บ้านไร่	83	10	1	66	19	179
		สสอ.บ้านไร่	56	3	2	16	2	79
	รวม		139	13	3	82	21	258
7	ลานสัก	รพ.ลานสัก	83	10	1	68	19	181
		สสอ.ลานสัก	43	1	0	6	3	53
	รวม		126	11	1	74	22	234
8	ห้วยคต	รพ.ห้วยคต	58	9	1	45	1	113
		สสอ.ห้วยคต	16	2	1	6	1	26
	รวม		64	13	2	58	2	139
9	สสจ.		65	10	15	0	5	95
รวมทั้งสิ้น			1269	168	50	781	145	2363

ที่มา : HR MOPH กลุ่มงานทรัพยากรบุคคล สสจ.อุทัยธานี ณ 30 ธันวาคม 2552

(ลจป. = ลูกจ้างประจำ, พร.= พนักงานราชการ, พกส. = พนักงานกระทรวงฯ, ลจค. = ลูกจ้างชั่วคราว)

ตารางที่ 15 จำนวนอาสาสมัครสาธารณสุขประจำหมู่บ้าน จังหวัดอุทัยธานี ปีงบประมาณ 2562

ลำดับ	อำเภอ	อาสาสมัคร สาธารณสุข(คน)	เฉลี่ย อสม. ต่อหมู่บ้าน	เฉลี่ย อสม. ต่อประชากร	เฉลี่ย อสม. ต่อหลังคาเรือน
1	เมืองอุทัยธานี	823	10	62	29
2	ทัพทัน	901	10	43	15
3	สว่างอารมณ์	632	10	51	18
4	หนองฉาง	1,062	11	42	19
5	หนองขาหย่าง	362	7	45	15
6	บ้านไร่	1,474	11	47	13
7	ลานสัก	1,103	13	54	17
8	ห้วยคต	383	12	53	19
	รวม	6,740	11	49	17

ที่มา : กลุ่มงานพัฒนาคุณภาพและรูปแบบบริการ สสจ.อุทัยธานี ณ กุมภาพันธ์ 2562

9. ข้อมูลด้านสิทธิการรักษาพยาบาล

ข้อมูลจากโครงการหลักประกันสุขภาพถ้วนหน้า จังหวัดอุทัยธานี มีประชาชนลงทะเบียนจำแนกเป็นผู้ที่มีสิทธิตามการพำนักอาศัยในจังหวัดอุทัยธานี จำนวน 291,656 คน เป็นผู้ที่มีสิทธิหลักประกันสุขภาพประเภทต่างๆ คิดเป็นร้อยละ 99.92 โดยแบ่งเป็นประเภทสิทธิประกันสุขภาพ(UC)มากที่สุด 249,821 คน (ร้อยละ 85.65) รองลงมาเป็นสิทธิข้าราชการ/รัฐวิสาหกิจ 22,328 คน (ร้อยละ 7.65) สิทธิประกันสังคม 14,523คน(ร้อยละ 4.97) สิทธิข้าราชการส่วนท้องถิ่น 3,588คน (ร้อยละ 1.23) สิทธิอื่นๆ 727 คน (ร้อยละ 0.24) ตามลำดับ และมีกลุ่มบุคคลผู้ที่มีปัญหาสถานะและสิทธิ 403 คน (ร้อยละ 0.13) และสิทธิว่าง 266 คน (ร้อยละ 0.09)

ตารางที่ 16 ข้อมูลสิทธิด้านการรักษาพยาบาลประชาชนที่อาศัยอยู่ในจังหวัดอุทัยธานี ปีงบประมาณ 2562

อาศัยอยู่ในจังหวัดอุทัยธานี												
เครือข่าย โรงพยาบาล	สิทธิหลักประกันสุขภาพถ้วนหน้า			ประกัน สังคม	ข้าราชการ	ข้าราชการ ท้องถิ่น	สิทธิ อื่นๆ	stateless	สิทธิ ว่าง	รวม ทั้งหมด	ความครอบคลุม	
	UCS	WEL	รวม (คน)								%UC	%NC
อุทัยธานี	20,086	17,947	38,033	14,523	7,592	1,229	189	51	114	61,731	99.70	99.83
ทัพทัน	14,728	17,500	32,228	0	3,133	448	70	17	25	35,921	99.92	99.94
สว่างอารมณ์	11,627	13,273	24,900	0	1,283	218	34	21	12	26,468	99.95	99.96
หนองฉาง	19,661	21,833	41,494	0	4,619	571	137	29	37	46,887	99.91	99.93
หนองขาหย่าง	4,396	5,214	9,610	0	1,011	182	20	2	7	10,832	99.93	99.94
บ้านไร่	21,613	22,958	44,571	0	2,084	442	166	195	39	47,497	99.91	99.93
ลานสัก	21,305	21,577	42,882	0	1,785	377	76	84	23	45,227	99.95	99.96
ห้วยคต	9,196	8,319	17,515	0	812	121	35	4	9	17,093	99.94	99.95
รวม	121,682	128,139	249,821	14,523	22,328	3,588	727	403	266	291,656	99.89	99.92

ที่มา:กลุ่มงานประกันสุขภาพ สำนักงานสาธารณสุขจังหวัดอุทัยธานี ณ วันที่ 28 เมษายน 2562

ข้อมูลด้านสถานะสุขภาพ

10. ข้อมูลสถานะสุขภาพการเจ็บป่วย/เสียชีวิต และโรคที่ต้องเฝ้าระวัง

10.1 อัตราเกิด อัตราตาย อัตราเพิ่ม

อัตราเกิด ตั้งแต่ปี 2548 - 2559 มีแนวโน้มลดลง พบว่า ปี พ.ศ.2548 มีอัตราเกิดเท่ากับ 10.47 ต่อประชากรพันคน และลดลง เป็น 7.74 ในปี พ.ศ. 2559

อัตราตาย ตั้งแต่ปี 2548 - 2559 มีแนวโน้มเพิ่มขึ้นจาก 7.02 ต่อประชากรพันคน ในปี พ.ศ.2548 เป็น 8.95 ต่อประชากรพันคน ในปี พ.ศ. 2559

อัตราเพิ่มตามธรรมชาติ ตั้งแต่ปี พ.ศ.2551-2562 มีแนวโน้มลดลงจาก ร้อยละ 0.34 ในปี พ.ศ.2551 เป็นร้อยละ -1.21 ในปี พ.ศ. 2559 เนื่องจากมีอัตราเกิดน้อยกว่าอัตราตาย

ตารางที่ 17 อัตราเกิด อัตราตาย อัตราเพิ่มตามธรรมชาติ ประชากรจังหวัดอุทัยธานี ปี พ.ศ. 2551-2562

ปี พ.ศ.	จำนวนประชากร	อัตราเกิด (ต่อ ปชก. พันคน)	อัตราตาย (ต่อ ปชก. พันคน)	อัตราเพิ่ม ตาม ธรรมชาติ (ร้อยละ)	การเคลื่อนย้าย				
					ย้ายเข้า (คน)	อัตราการ ย้ายถิ่น เข้า	ย้ายออก (คน)	อัตราการ ย้ายถิ่น ออก	อัตราการ ย้ายถิ่น รวม
2551	326,731	10.47	7.02	0.34	16,527	50.58	16,446	50.33	100.92
2552	326,988	10.37	7.3	0.31	15,670	47.92	15,718	48.07	95.99
2553	326,975	10.61	7.62	0.3	17,183	52.55	17,071	52.21	104.76
2554	327,586	10.37	7.56	0.28	18,021	55.01	17,571	53.64	108.65
2555	327,871	9.84	7.47	0.24	16,091	49.08	15,545	47.41	96.49
2556	327,959	9.55	7.9	0.16	15,377	46.89	15,026	45.82	92.70
2557	328,034	9.75	7.64	0.21	15,470	47.16	14,915	45.47	92.63
2558	328,950	10.37	7.78	0.26	15,829	48.12	15,261	46.39	94.51
2559	329,536	9.22	8.30	0.09	14,333	43.51	13,907	42.22	85.70
2560	330,179	8.49	7.91	0.06	13,955	42.26	13,573	41.11	83.37
2561	330,906	8.56	7.44	0.11	14,037	42.42	13,826	41.78	84.20
2562	330,299	7.74	8.95	-1.21	12,632	38.24	12,741	38.57	76.81

ที่มา : สำนักบริหารการทะเบียน กรมการปกครองกระทรวงมหาดไทย, สุตีบัตร์ , มรณบัตร

10.2 สาเหตุการป่วย / อัตราผู้ป่วยนอก

จำนวนและอัตราป่วยของผู้ป่วยนอกตามกลุ่มสาเหตุการป่วย 10 อันดับแรก ปี พ.ศ. 2560 – 2562 พบว่า สาเหตุการป่วยตามกลุ่มโรคในแต่ละปีไม่แตกต่างกัน โดยมี โรคระบบไหลเวียนเลือด ,โรคระบบกล้ามเนื้อโครงร่างและเนื้อเยื่อเสริม,โรคเกี่ยวกับระบบต่อมไร้ท่อ โภชนาการ และเมตาบอลิซึม , โรคระบบย่อยอาหารรวมโรคในช่องปากและโรคระบบหายใจ เป็นสาเหตุการป่วย 5 อันดับแรก เพศหญิงมีอัตราการป่วยสูงกว่าเพศชาย

ตารางที่ 18 จำนวนและอัตราผู้ป่วยนอก จังหวัดอุทัยธานี จำแนกตามกลุ่มสาเหตุการป่วย
ปีงบประมาณ 2560 – 2562 (ต.ค.2560 - พ.ค.2562)

กลุ่มสาเหตุการป่วย		ปีงบประมาณ 2560		ปีงบประมาณ 2561		ปีงบประมาณ 2562	
		จำนวน	อัตรา	จำนวน	อัตรา	จำนวน	อัตรา
1. โรคระบบไหลเวียนเลือด	ร	61,167	185.62	67,830	205.43	51,605	155.95
	ช	24,890	153.62	26,236	161.69	19,567	120.36
	ญ	36,277	216.56	41,594	247.71	32,038	190.30
2. โรคระบบกล้ามเนื้อโครงร่างและเนื้อเยื่อเสริม	ร	117,674	357.09	89,108	269.88	50,978	154.05
	ช	41,387	255.45	31,284	192.80	17,302	106.43
	ญ	76,287	455.40	57,824	344.36	33,676	200.03
3. โรคเกี่ยวกับต่อมไร้ท่อ โภชนาการ และเมตาบอลิซึม	ร	57,631	174.89	52,571	159.22	41,662	125.90
	ช	19,428	119.91	17,580	108.34	13,934	85.71
	ญ	38,203	228.05	34,991	208.39	27,728	164.70
4. โรคระบบย่อยอาหาร รวมโรคในช่องปาก	ร	135,069	409.88	89,128	269.94	27,317	82.55
	ช	52,425	323.58	34,691	213.79	10,172	62.57
	ญ	82,644	493.34	54,437	324.19	17,145	101.84
5. โรคระบบหายใจ	ร	105,223	319.31	93,792	284.06	17,911	54.12
	ช	47,494	323.58	40,812	251.52	8,261	50.81
	ญ	57,729	493.34	52,980	315.52	9,650	57.32
6. โรคระบบสืบพันธุ์รวม ปัสสาวะ	ร	21,673	65.77	22,881	69.30	12,017	36.31
	ช	7,189	44.37	8,360	51.52	5,570	34.26
	ญ	14,484	86.46	14,521	86.48	6,447	38.29
7. โรคผิวหนัง และเนื้อเยื่อใต้ผิวหนัง	ร	38,327	116.31	31,693	95.99	8,167	24.68
	ช	16,453	101.55	13,372	82.41	3,463	21.30
	ญ	21,874	130.58	18,321	109.11	4,704	27.94

กลุ่มสาเหตุการป่วย		ปีงบประมาณ 2560		ปีงบประมาณ 2561		ปีงบประมาณ 2562	
		จำนวน	อัตรา	จำนวน	อัตรา	จำนวน	อัตรา
8. โรคหุและปมกท	ร	27,893	84.64	19,782	59.91	5,992	18.10
	ช	8,752	54.02	6,319	38.94	1,955	12.02
	ญ	19,141	114.26	13,463	80.18	4,037	23.98
9. โรคติดเชื้อและปรสิต	ร	28,985	87.96	26,110	79.08	5,431	16.41
	ช	12,780	78.88	11,765	72.51	2,615	16.08
	ญ	16,205	96.74	14,345	85.43	2,816	16.72
10. สาเหตุจากภายนอกอื่น ๆ ที่ทำให้ป่วยหรือตาย	ร	23,277	70.64	22,479	68.08	5,387	16.27
	ช	14,078	86.89	12,844	79.15	2,869	17.64
	ญ	9,199	54.91	9,635	57.38	2,518	14.95

ที่มา : Datacenterสำนักงานสาธารณสุขจังหวัดอุทัยธานี (จัดกลุ่มโรคตาม รง.504 อัตราป่วยต่อประชากรพันคน)

10.3 สาเหตุการป่วย / อัตราผู้ป่วยใน

อัตราป่วยของผู้ป่วยในตามสาเหตุการป่วย ปี พ.ศ.2560 –2562 พบว่า ความผิดปกติเกี่ยวกับต่อมไร้ท่อ โภชนาการและเมตะบอลิซึมอื่นๆ เป็นอันดับแรก รองลงมา คือ โรคความดันโลหิตสูง โรคระบบกล้ามเนื้อ โรคเบาหวาน และอัตราป่วยในกลุ่มโรคไม่ติดต่อยังมีแนวโน้มเพิ่มขึ้น

ตารางที่ 19 จำนวน อัตราป่วย ผู้ป่วยใน จังหวัดอุทัยธานี จำแนกตามสาเหตุการป่วย 10 อันดับแรก
ปีงบประมาณ 2560 – 2562 (ต.ค.2560 - พ.ค.2562)

กลุ่มสาเหตุการป่วย	ปีงบประมาณ 2560		ปีงบประมาณ 2561		ปีงบประมาณ 2562	
	จำนวน	อัตรา	จำนวน	อัตรา	จำนวน	อัตรา
1.โรคความดันโลหิตสูง	9,465	2,872.22	11,082	3,356.36	6,352	1,919.58
2.ความผิดปกติเกี่ยวกับต่อมไร้ท่อ โภชนาการและเมตะบอลิซึม อื่นๆ	11,427	3,467.60	13,004	3,938.47	5,924	1,790.24
3.โรคระบบกล้ามเนื้อ	5,945	1,804.05	5,926	1,794.78	3,188	963.42
4.โรคเบาหวาน	4,836	1,467.52	5,505	1,667.28	3,111	940.15
5.โรคระบบย่อยอาหาร	3,788	1,149.50	4,407	1,334.73	2,444	738.58
6.อาการ/อาการแสดงสิ่งผิดปกติทางคลินิก	4,199	1,274.22	5,115	1,549.16	2,426	733.14
7.โรคเลือดและอวัยวะสร้างเลือดและ ความผิดปกติของกลไกภูมิคุ้มกัน	3,542	1,074.84	4,338	1,313.83	2,023	611.35
8.โรคติดเชื้อของลำไส้	3,167	961.05	3,548	1,074.57	1,918	579.62
9.โรคติดเชื้ออื่นๆ	3,216	975.92	3,442	1,042.46	1,377	416.13
10.โรคหัวใจอื่นๆ	3120	946.79	3,450	1,044.89	1,487	449.37

ที่มา : Datacenterสำนักงานสาธารณสุขจังหวัดอุทัยธานี(จัดกลุ่มโรคตาม รง.505 อัตราป่วยต่อประชากรแสนคน)

10.4 โรคที่ต้องเฝ้าระวังทางระบาดวิทยา

จากรายงานเฝ้าระวังโรคทางระบาดวิทยา ตั้งแต่ปี พ.ศ. 2556–2560 พบว่า โรคที่มีอัตราป่วยสูงใน 5อันดับแรก ได้แก่ โรคอุจจาระร่วง โรคปอดบวม โรคสุกใส โรคอาหารเป็นพิษ และโรคตาแดง ตามลำดับ

ตารางที่ 20 อัตราป่วยด้วยโรคที่ต้องเฝ้าระวังทางระบาดวิทยาจังหวัดอุทัยธานีปี พ.ศ. 2556 – 2560 (ม.ค.-20 มิ.ย.60)

ลำดับ	โรคที่ต้องเฝ้าระวังทางระบาดวิทยา	ปีพ.ศ.2558		ปีพ.ศ.2559		ปีพ.ศ.2560		ปีพ.ศ. 2561		ปี 2562 (ม.ค.-20 มิ.ย.62)	
		จำนวน	อัตรา	จำนวน	อัตรา	จำนวน	อัตรา	จำนวน	อัตรา	จำนวน	อัตรา
1	อุจจาระร่วง	8,000	2,439.63	7,851	2386.68	7,451	2,265.09	8,369	2,534.69	2,691	815.01
2	ปอดบวม	1,121	341.81	1,037	315.25	1,227	373.01	1,288	390.09	484	146.59
3	สุกใส	375	114.34	503	152.91	303	92.11	263	79.65	212	64.21
4	อาหารเป็นพิษ	632	192.71	591	179.66	428	130.11	420	127.20	139	42.10
5	ตาแดง	356	108.55	1716	521.66	326	99.10	431	130.54	129	39.07
6	โรคติดต่อทางเพศสัมพันธ์	113	34.46	89	27.06	90	27.36	129	39.07	57	17.26
7	มือ เท้า ปาก	276	84.16	378	114.91	257	78.13	393	119.03	34	10.30
8	ไข้ไม่ทราบสาเหตุ	817	249.12	586	178.14	44	13.38	36	10.90	29	8.78
9	ไข้หวัดใหญ่	282	85.99	190	57.76	81	24.62	93	28.17	19	5.75
10	ตับอักเสบ	35	10.67	36	10.94	39	11.86	22	6.66	11	3.33

ที่มา : งานระบาดวิทยา กลุ่มงานควบคุมโรค สำนักงานสาธารณสุขจังหวัดอุทัยธานี

10.5 สาเหตุการตาย

สาเหตุการตายของประชากรจังหวัดอุทัยธานี ตั้งแต่ปีงบประมาณ 2560-2562 จากมรณะบัตรพบว่า สาเหตุการตายที่สำคัญอันดับแรก ๆ ได้แก่ โรคมะเร็ง รองลงมา ได้แก่ ปอดบวม/ปอดอักเสบ, โรคหลอดเลือดสมอง และโรคหลอดเลือดหัวใจ ตามลำดับ

ตารางที่ 21 จำนวนและอัตรารายต่อประชากรแสนคน จังหวัดอุทัยธานี ปีงบประมาณ 2560-2562

จำแนกตามสาเหตุการตายที่สำคัญ 10 อันดับแรก

สาเหตุการตาย		ปีงบประมาณ 2560		ปีงบประมาณ 2561		ปีงบประมาณ 2562	
		จำนวน	อัตรา	จำนวน	อัตรา	จำนวน	อัตรา
1. โรคมะเร็งทุกชนิด	ร	310	94.24	328	99.53	372	112.67
	ช	165	102.02	182	112.33	212	130.65
	ญ	145	86.71	146	87.15	160	95.29
1.1 มะเร็งตับ	ร	48	14.59	42	12.75	57	17.26
	ช	31	19.17	36	22.22	44	27.12
	ญ	17	10.17	6	3.58	13	7.74
1.2 มะเร็งปอด	ร	55	16.72	58	17.60	68	20.59
	ช	35	21.64	44	27.16	41	25.27
	ญ	20	11.96	14	8.36	27	16.08

1.3 มะเร็งลำไส้	ร	33	10.03	34	10.32	38	11.51
	ช	20	12.37	18	11.11	25	15.41
	ญ	13	7.77	16	9.55	13	7.74
6. สาเหตุจากภายนอกอื่น ๆ ที่ทำให้ป่วยหรือตาย	ร	80	24.32	106	32.17	93	28.17
	ช	60	37.10	76	46.91	73	44.99
	ญ	20	11.96	30	17.91	20	11.91
7. โรคไต	ร	75	22.80	76	23.06	92	27.86
	ช	29	17.93	28	17.28	44	27.12
	ญ	46	27.51	48	28.65	48	28.59
8. อุบัติเหตุจราจร	ร	103	31.31	48	14.57	73	22.11
	ช	85	52.56	40	24.69	61	37.59
	ญ	18	10.76	8	4.78	12	7.15
9. โรคตับ	ร	68	20.67	54	16.39	58	17.57
	ช	41	25.35	36	22.22	42	25.88
	ญ	27	16.15	18	10.75	16	9.53
10. โรคความดันโลหิตสูง	ร	55	16.72	48	14.57	57	17.26
	ช	18	11.13	21	12.96	20	12.33
	ญ	37	22.13	27	16.12	37	22.03

ที่มา : มรณะบัตร จังหวัดอุทัยธานี

10.6 ผลงานการให้บริการ

ตารางที่ 22 จำนวนผู้รับบริการแผนกผู้ป่วยนอกทั้งหมด จังหวัดอุทัยธานี ปีงบประมาณ 2560 - 2562

(ต.ค. 60 - พ.ค. 62) จำแนกรายโรงพยาบาล

โรงพยาบาล	ผู้รับบริการแผนกผู้ป่วยนอกทั้งหมด								
	ปีงบประมาณ 2560			ปีงบประมาณ 2561			ปีงบประมาณ 2562(ต.ค.61-พ.ค.62)		
	คน	ครั้ง	ครั้ง : คน	คน	ครั้ง	ครั้ง : คน	คน	ครั้ง	ครั้ง : คน
อุทัยธานี	61,246	260,354	4.25	102,673	389,245	3.79	85,288	285,107	3.34
ทัพทัน	34,093	168,256	4.94	73,999	360,158	4.87	54,778	234,029	4.27
สว่างอารมณ์	19,206	77,015	4.01	39,628	193,670	4.89	40,098	157,988	3.94
หนองฉาง	32,422	156,346	4.82	63,427	348,744	5.5	52,823	228,849	4.33
หนองขาหย่าง	5,875	39,269	6.68	15,766	97,580	6.19	16,640	77,080	4.63
บ้านไร่	32,077	145,039	4.52	77,068	382,132	4.96	67,706	268,605	3.98
ลานสัก	30,332	124,558	4.11	63,060	301,534	4.78	60,996	235,523	3.86
ห้วยคต	13,970	69,126	4.95	21,110	105,203	4.98	20,100	78,186	3.86
รวม	229,221	1,039,963	4.54	456,731	2,178,266	4.77	398,429	1,280,652	3.21

ที่มา : Datacenterสำนักงานสาธารณสุขจังหวัดอุทัยธานี

ตารางที่ 23 จำนวนผู้ป่วยนอก (OP visit) จังหวัดอุทัยธานี ปีงบประมาณ 2560 – 2562
จำแนกรายโรงพยาบาล

โรงพยาบาล	ผู้ป่วยนอก เฉพาะ OP visit โรงพยาบาล								
	ปีงบประมาณ 2560			ปีงบประมาณ 2561			ปีงบประมาณ 2562(ต.ค.61-พ.ค.62)		
	คน	ครั้ง	ครั้ง : คน	คน	ครั้ง	ครั้ง : คน	คน	ครั้ง	ครั้ง : คน
อุทัยธานี	53,354	227,306	4.26	73,173	283,304	3.87	44,315	170,704	3.85
ทัพทัน	28,843	132,113	4.58	47,931	210,616	4.39	24,201	97,783	4.04
สว่างอารมณ์	15,172	64,661	4.26	17,926	82,036	4.58	12,285	52,377	4.26
หนองฉาง	26,523	133,955	5.05	32,175	187,331	5.82	24,924	123,017	4.94
หนองขาหย่าง	4,512	33,464	7.42	5,883	41,913	7.12	4,789	29,387	6.14
บ้านไร่	24,831	112,652	4.54	30,357	143,422	4.72	23,058	88,122	3.82
ลานสัก	24,165	95,370	3.95	28,176	131,644	4.67	21,462	82,579	3.85
ห้วยคต	11,248	55,103	4.90	13,325	72,367	5.43	9,458	41,280	4.36
รวม	188,648	854,624	4.53	248,946	1,152,633	4.63	164,492	685,249	4.17

ที่มา : Datacenter สำนักงานสาธารณสุขจังหวัดอุทัยธานี

ตารางที่ 24 จำนวนผู้ป่วยนอก เฉพาะ OP visit ของ รพ.สต. จังหวัดอุทัยธานี ปีงบประมาณ 2560 - 2562
(ต.ค.60-พ.ค.62) จำแนกรายเครือข่ายบริการสุขภาพ(CUP)

CUP	รพ. สต.* (แห่ง)	จำนวนผู้ป่วยนอก เฉพาะ OP visit ของ รพ.สต.								
		ปีงบประมาณ 2560			ปีงบประมาณ 2561			ปีงบประมาณ 2562 (ต.ค.61-พ.ค.62)		
		คน	ครั้ง	ครั้ง : คน	คน	ครั้ง	ครั้ง : คน	คน	ครั้ง	ครั้ง : คน
อุทัยธานี	18	14,157	64,742	4.57	29,817	107,531	3.61	9,884	34,211	3.46
ทัพทัน	16	18,158	102,779	5.66	29,027	167,202	5.76	12,942	59,046	4.56
สว่างอารมณ์	8	14,216	74,332	5.23	21,702	111,634	5.14	11,591	43,734	3.77
หนองฉาง	17	22,307	110,427	4.95	44,083	225,676	5.12	12,082	48,486	4.01
หนองขาหย่าง	4	2,580	14,066	5.45	8,553	47,908	5.61	5,388	24,041	4.46
บ้านไร่	16	21,511	92,613	4.31	33,880	174,447	5.15	25,586	101,245	3.96
ลานสัก	10	23,057	102,515	4.45	32,938	158,399	4.81	19,024	67,463	3.55
ห้วยคต	4	5,237	21,191	4.05	7,785	32,836	4.22	3,509	11,271	3.21
รวม	93	121,223	582,665	4.81	207,785	1,025,633	4.94	100,006	389,497	3.89

ที่มา : Datacenter สำนักงานสาธารณสุขจังหวัดอุทัยธานี

รพ.สต.* แห่ง รวมหน่วยบริการสุขภาพทัพยาบอน , ศูนย์บริการฯ เทศบาลเมืองฯ , ศูนย์สุขภาพชุมชนเมืองอุทัยใหม่
และ สอ.หาดทอง

ตารางที่ 25 จำนวนผู้ป่วยใน วันนอน อัตราครองเตียง ของโรงพยาบาลจังหวัดอุทัยธานี ปีงบประมาณ 2560 - 2562 (ต.ค.60 – พ.ค.62) จำแนกรายโรงพยาบาล

โรงพยาบาล	ผู้ป่วยใน โรงพยาบาล											
	ปีงบประมาณ 2560				ปีงบประมาณ 2561				ปีงบประมาณ 2562(ต.ค.51 – พ.ค.62)			
	จำนวนผู้ป่วย ใน (คน)	วันนอน (วัน)	วันนอน เฉลี่ย	อัตรา ครอง เตียง	จำนวน ผู้ป่วยใน (คน)	วันนอน (วัน)	วันนอน เฉลี่ย	อัตรา ครอง เตียง	จำนวน ผู้ป่วยใน (คน)	วันนอน (วัน)	วันนอน เฉลี่ย	อัตรา ครอง เตียง
อุทัยธานี	19,686	98,727	5.02	77.28	19,641	97,223	4.95	76.10	13,087	64,549	4.93	75.90
ทัพทัน	7,992	26,482	3.31	80.61	8,255	25,273	3.05	76.93	5,529	17,005	3.08	77.75
สว่างอารมณ์	3,719	12,153	3.27	110.98	3,820	11,668	3.05	106.56	2,485	8,005	3.22	109.84
หนองฉาง	6,094	25,202	4.14	115.08	5,623	25,103	4.46	76.42	3,622	14,665	4.05	67.05
หนองขาหย่าง	519	1252	2.41	34.30	758	1,770	2.34	48.49	530	1,770	3.34	72.84
บ้านไร่	5,225	15,254	2.92	69.65	4,666	13,975	3.08	65.61	3,204	8,745	2.73	54.98
ลานสัก	5,954	18,899	3.17	86.30	5,193	18,569	3.49	83.46	3,134	11,611	3.70	79.64
ห้วยคต	2,535	7,870	3.10	71.87	2,762	9,026	3.28	82.65	1,789	5,483	3.06	75.21
รวม	51,724	205,839	3.98	81.73	50,786	202,733	3.99	77.14	33,380	131,833	3.95	75.35

ที่มา : Datacenterสำนักงานสาธารณสุขจังหวัดอุทัยธานี (ทุกสิทธิ์)

ปัญหาสาธารณสุขของจังหวัดอุทัยธานี ปีงบประมาณ 2562

จากการวิเคราะห์ข้อมูลการป่วย การตาย ของประชากรจังหวัดอุทัยธานี ตามมิติ 4 H ได้แก่ ความรุนแรงของโรค (High risk) , การเจ็บป่วยที่มีผู้รับบริการจำนวนมาก (High Volume) , การเจ็บป่วยที่มีค่าใช้จ่ายสูง (High cost) และความสอดคล้องของปัญหา กับนโยบาย (High policy) และนำมาจัดลำดับความสำคัญของปัญหา (Priority setting) พบว่า โรคที่เป็นปัญหาสุขภาพที่สำคัญของจังหวัดอุทัยธานี 10 อันดับแรก คือ

- | | |
|--------------------------|---------------------------|
| 1. หลอดเลือดสมอง(Stroke) | 6. ปอดบวม |
| 2. โรคมะเร็งทุกชนิด | 7. อุบัติเหตุจราจร |
| 3. หัวใจขาดเลือด(STEMI) | 8. ความดันโลหิตสูง |
| 4. ติดเชื้อในกระแสโลหิต | 9. เบาหวาน |
| 5. ไตวาย | 10. โรคปอดอุดกั้นเรื้อรัง |

จากการวิเคราะห์โรคที่เป็นปัญหาสุขภาพที่สำคัญของพื้นที่จังหวัดอุทัยธานี และระบบการบริหารจัดการเพื่อสนับสนุนงานสาธารณสุข ในปีงบประมาณ 2562 สำนักงานสาธารณสุขจังหวัดอุทัยธานี ได้กำหนดยุทธศาสตร์ และแผนดำเนินการโดยบูรณาการยุทธศาสตร์และประเด็นเน้นหนักของจังหวัดอุทัยธานี ให้สอดคล้องกับแผนยุทธศาสตร์ชาติ(ด้านสาธารณสุข) ระยะ 20 ปี โดยมีเป้าหมาย "ประชาชนสุขภาพดี เจ้าหน้าที่มีความสุข ระบบสุขภาพยั่งยืน" ดังนี้

- 1.ยุทธศาสตร์การส่งเสริมสุขภาพเป็นเลิศ เน้นหนักประเด็นดังต่อไปนี้
 - พัฒนาการเด็ก 0-5 ปี
 - การตั้งครรภในวัยรุ่น
 - การดูแลผู้สูงอายุ Long term care
- 2.ยุทธศาสตร์การบริการเป็นเลิศ เน้นหนักประเด็นดังต่อไปนี้
 - การพัฒนาบริการปฐมภูมิและคุณภาพการให้บริการ
 - การพัฒนาระบบบริการสาขาโรคไม่ติดต่อเรื้อรัง (โรคเบาหวาน โรคความดันโลหิตสูง และโรคปอดอุดกั้นเรื้อรัง)สาขาโรคไต สาขาสุขภาพจิต สาขาโรคติดเชื้อ และการดูแลเร่งด่วนในสาขาโรคหลอดเลือดหัวใจ สาขาโรคหลอดเลือดสมอง และสาขาอุบัติเหตุและการแพทย์ฉุกเฉิน
- 3.ยุทธศาสตร์บุคลากรเป็นเลิศ เน้นหนักประเด็นดังต่อไปนี้
 - การพัฒนาความสุขของบุคลากรผู้ปฏิบัติงาน และการพัฒนาค่านิยมร่วม MOPH
- 4.ยุทธศาสตร์การบริหารเป็นเลิศด้วยธรรมาภิบาล เน้นหนักประเด็นดังต่อไปนี้
 - การบริหารจัดการการเงินการคลังของหน่วยงาน

และจัดทำแผนปฏิบัติการของสำนักงานสาธารณสุขจังหวัดปีงบประมาณ 2562 ครอบคลุม 4 ยุทธศาสตร์ ดังนี้

ยุทธศาสตร์ที่ 1 จำนวน 39 โครงการ งบประมาณ 2,092,313 บาท

ยุทธศาสตร์ที่ 2 จำนวน 26 โครงการ งบประมาณ 952,750 บาท

ยุทธศาสตร์ที่ 3 จำนวน 6 โครงการ งบประมาณ 1,549,560 บาท

ยุทธศาสตร์ที่ 4 จำนวน 20 โครงการ งบประมาณ 853,782 บาท

11. การบริหารงบประมาณ

11.1 งบประมาณรายจ่ายประจำปี 2562

สำนักงานสาธารณสุขจังหวัดอุทัยธานี ได้รับจัดสรรเงินงบประมาณประจำปี 2562 จากสำนักงานปลัดกระทรวงสาธารณสุข และกรม/กอง ต่าง ๆ ณ วันที่ 30 มิถุนายน 2560 รวมทั้งสิ้น 112,275,110 บาท ภาพรวมการเบิกจ่ายรวมก่อนนี้ผูกพัน เป็นเงิน 98,538,838.99 บาท คิดเป็นร้อยละ 87.76

ตารางที่ 26 สรุปการใช้จ่ายเงินงบประมาณ จังหวัดอุทัยธานี ประจำปีงบประมาณ 2562

รายการ	งบประมาณ	ผลการเบิกจ่าย (บาท)		ร้อยละการเบิกจ่าย	
		ก่อนนี้ผูกพัน	เบิกจ่าย	รวมก่อนนี้	ไม่รวมก่อนนี้
1. งบดำเนินงาน (ค่าใช้จ่ายเฉพาะ)	25,098,197.00	0	20,550,591.12	81.88	81.88
2. งบดำเนินงาน	19,092,053.00	0	10,021,511.85	52.49	52.49
3. งบลงทุน	67,476,100.00	45,158,100.00	22,317,000.00	99.99	33.07
4. งบเงินอุดหนุน	608,760.00	0	491,636.00	80.76	80.76
รวม	112,275,110.00	45,158,100.00	53,380,738.99	87.76	47.54

ที่มา : งานการเงินและบัญชี/กลุ่มงานพัฒนายุทธศาสตร์สาธารณสุข (ข้อมูล ณ 20 มิถุนายน 2562)

11.2 งบลงทุนปีงบประมาณ 2562

สำนักงานสาธารณสุขจังหวัดอุทัยธานี ได้รับจัดสรรงบลงทุน ปีงบประมาณ 2562 เป็นค่าครุภัณฑ์ และสิ่งก่อสร้าง รวม 36 รายการ เป็นเงินทั้งสิ้น 67,476,100.00 บาท ภาพรวมการเบิกจ่าย เป็นเงิน 22,317,000.00 บาท คิดเป็นร้อยละ 33.07

ตารางที่ 27 สรุปผลการเบิกจ่ายงบลงทุน จังหวัดอุทัยธานี ปีงบประมาณ 2562

รายการ	งบประมาณ	ผลการเบิกจ่าย (บาท)		ร้อยละการเบิกจ่าย	
		ก่อนนี้ผูกพัน	เบิกจ่าย	รวมก่อนนี้	ไม่รวมก่อนนี้
สิ่งก่อสร้าง	45,158,100.00	45,158,100.00	0.00	100.00	0.00
ครุภัณฑ์	22,317,000.00	0	22,317,000.00	100.00	100.00
รวม	67,476,100.00	45,158,100.00	22,317,000.00	99.99	33.07

ที่มา : งานพัสดุ กลุ่มงานบริหารทั่วไป/กลุ่มงานพัฒนายุทธศาสตร์สาธารณสุข (ข้อมูล ณ 20 มิถุนายน 2560)

โรงพยาบาลอุทัยธานี

โรงพยาบาลอุทัยธานี เป็นโรงพยาบาลทั่วไป ขนาด 350 เตียง

ที่ตั้ง โรงพยาบาลอุทัยธานี ตั้งอยู่ที่ ถนนรักการดี ตำบลอุทัยใหม่ อ.เมือง จ.อุทัยธานี

เนื้อที่ ประมาณ 42 ไร่ 1 งาน 4 ตารางวา

อาณาเขต	ทิศเหนือ	ติดกับ ที่ดินของเอกชน
	ทิศตะวันออก	ติดกับ ถนนรักการดี
	ทิศใต้	ติดกับ โรงเรียนพุทธมงคล และที่ดินเอกชน
	ทิศตะวันตก	ติดกับ เขิงเขาสะแกกรัง

รายนามผู้อำนวยการโรงพยาบาลอุทัยธานี

1. นายแพทย์สมประสงค์ วีระไวทยะ (พ.ศ.2493 - 2494)
2. นายแพทย์จำเริญ เขจรบุตร (พ.ศ.2494 - 2495)
3. นายแพทย์สีพจน์ สวนศิลป์พงศ์ (พ.ศ.2495 - 2496)
4. นายแพทย์จิตร ภัทรานิช (พ.ศ.2496 - 2498)
5. นายแพทย์สุวรรณค์ เลิศฤทธิ (พ.ศ.2498 - 2505)
6. นายแพทย์บุญเต็ม ดิลกวิลาศ (พ.ศ.2505 - 2516)
7. นายแพทย์จรัส อุทโยภาศ (พ.ศ.2516 - 2532)
8. นายแพทย์วิวัฒน์ เขวงชัยยง (1 ต.ค.2532 - 3 ม.ค. 2533)
9. นายแพทย์สมเกียรติ ภัยโยทัย (4 ม.ค.2533 - 25 เม.ย. 2539)
10. นายแพทย์อรุณ แต่งสิงห์ตรง (26 เม.ย.2539 - 30 ก.ย. 2553)
11. นายแพทย์เกษตร อมันตกุล (12 ม.ค.2554 - 1 ต.ค. 2558)
12. แพทย์หญิงจรณา ขอนทอง (9 ต.ค.2558 - 2 ต.ค. 2559)
13. นายแพทย์สุรัชย์ โชคครรชิตไชย (3 ต.ค. 2559 - ปัจจุบัน)

วิสัยทัศน์ (VISION)

โรงพยาบาลคุณภาพ การบริหารจัดการที่ดี บุคลากรมีคุณภาพ รองรับสังคมผู้สูงอายุ

พันธกิจ (MISSION)

1. ให้บริการดูแลสุขภาพประชาชน ทั้งในด้านส่งเสริม ป้องกัน รักษา ฟื้นฟู
2. เป็นโรงพยาบาลรับส่งต่อผู้ป่วยระดับทุติยภูมิ ตติยภูมิ จากโรงพยาบาลชุมชน และโรงพยาบาลจังหวัดใกล้เคียง
3. เป็นโรงพยาบาลฝึกสอน ร่วมผลิตแพทย์ แพทย์เพิ่มพูนทักษะนักศึกษาพยาบาล เภสัชกรรม และวิทยาศาสตร์สุขภาพ
4. สนับสนุนด้านบริการสุขภาพ วิชาการแก่สุขภาพท้องถิ่น และหน่วยงานต่างๆในจังหวัด



รายชื่ออาคารทำการที่พักอาศัย และสิ่งก่อสร้างของโรงพยาบาลอุทัยธานี
อาคารรักษาพยาบาล โรงพยาบาลอุทัยธานี

ที่	พื้นที่ใช้สอย ปัจจุบัน	ราคา (บาท)	เริ่มใช้ ปี งปม.	ใช้งาน (ถึงปี งปม 2558)	งบประมาณ	เงินบำรุง	เงินบริจาค
1	พระยาวชิรธรรมพิเนตุ (หอผู้ป่วยพิเศษ)	4,500,000.00	2534	24	-	-	4,500,000.00
2	กลุ่มงานจิตเวช	3,200,000.00	2522	36	2,400,000.00	800,000.00	-
3	งานห้องคลอดและ หอผู้ป่วยสูติกรรม	4,103,000.00	2528	30	-	4,103,000.00	-
4	หอผู้ป่วยกุมารเวชกรรม 1,2	1,568,000.00	2516	42	1,568,000.00	-	-
5	อาคารคว - อยู่ พรพิบูลย์ (หอผู้ป่วยพิเศษ)	1,543,500.00	2509	49	-	-	1,543,500.00
6	หอผู้ป่วยอายุรกรรมหญิง - ชาย	6,557,000.00	2534	24	5,000,000.00	1,557,000.00	
7	อาคารราชอุทัยกีวี่ (ตึกสงฆ์อาพาธ)	2,993,900.00	2510	48	-	-	2,993,900.00
8	หอผู้ป่วยศัลยกรรมชาย - โสต นาสิก ลาริงซ์	1,764,000.00	2517	41	1,764,000.00	-	-
9	หอผู้ป่วยศัลยกรรมหญิง - กระดูก	2,048,200.00	2516	42	2,048,200.00	-	-
10	อาคารเฉลิมพระเกียรติ	74,800,000.00	2540	18	74,800,000.00	-	-
11	อาคารทันตกรรม - งานจักษุ วิทยา	1,935,000.00	2529	29	-	1,935,000.00	-
12	อาคารผู้ป่วยพิเศษ 50 ปี	62,500,000.00	2542	16	62,500,000.00	-	-
13	อาคารผู้ป่วยนอกและ กายภาพบำบัด	27,500,000.00	2538	20	24,500,000.00	3,000,000.00	-
14	ศูนย์แปล	260,000.00	2552	6	-	260,000.00	-
15	ห้องน้ำผู้พิการ 2 ห้อง	269,000.00	2552	6	-	269,000.00	-
16	อาคารผู้ป่วย 114 เตียง (5 ชั้น)	42,898,000.00	2556	2	30,000,000.00	12,898,000.00	-
17	อาคารผู้ป่วยนอกและ อุบัติเหตุฉุกเฉิน เป็นอาคาร คสล. 9 ชั้น	401,000,000.00	เริ่มสร้าง 2560 แล้วเสร็จ 2562		401,000,000.00	-	-
	รวม	639,439,600.00			605,580,200.00	24,822,000.00	9,037,400.00

อาคารสนับสนุนบริการ โรงพยาบาลอุทัยธานี

ที่	ปัจจุบัน		ปี งปม.	(ถึงปี งปม 2558)	งบประมาณ	เงินบำรุง	เงิน บริจาค
1	อาคารซักฟอก	924,000.00	2536	22	924,000.00	-	-
2	อาคารเภสัชกรรมและ คลังยา	5,723,200.00	2532	26	-	5,723,200.00	-
3	อาคารโภชนาการและ คลังพัสดุ	18,600,000.00	2541	17	8,670,000.00	9,930,000.00	-
4	อาคารเก็บศพ	1,886,000.00	2539	19	-	1,886,000.00	-
5	อาคารสถานที่	990,000.00	2536	22	-	990,000.00	-
6	งานจ่ายกลาง	79,000.00	2524	34	79,000.00	-	-
7	อาคารยานพาหนะ - งานสนาม	80,000.00	2536	22	-	80,000.00	-
8	โรงเก็บรถยนต์ 1	200,000.00	2529	29	-	200,000.00	-
9	โรงเก็บรถยนต์ 2	75,250.00	2543	15	-	75,250.00	-
10	โรงเก็บของ	20,000.00	2508	50	-	20,000.00	-
11	โรงอาคารและร้านค้า	60,000.00	2533	25	-	60,000.00	-
12	อาคารเก็บเอกสารชั้น เดียว	1,210,000.00	2549	9	1,161,296.80	48,703.20	-
13	อาคารเอนกประสงค์	1,990,000.00	2553	5	1,161,296.80	48,703.20	-
14	ต่อเติมห้องยาสต็อกยา (ผู้ป่วยนอก)	650,000.00	2554	4	650,000.00	-	-
15	ต่อเติมห้องทำงานอาคาร ซักฟอก	450,000.00	2555	3	-	450,000.00	-
16	อาคารส่งเสริมสุขภาพ Fit for life	600,000.00	2556	2	600,000.00	-	-
	รวม	33,537,450.00			13,245,593.60	19,511,856.40	

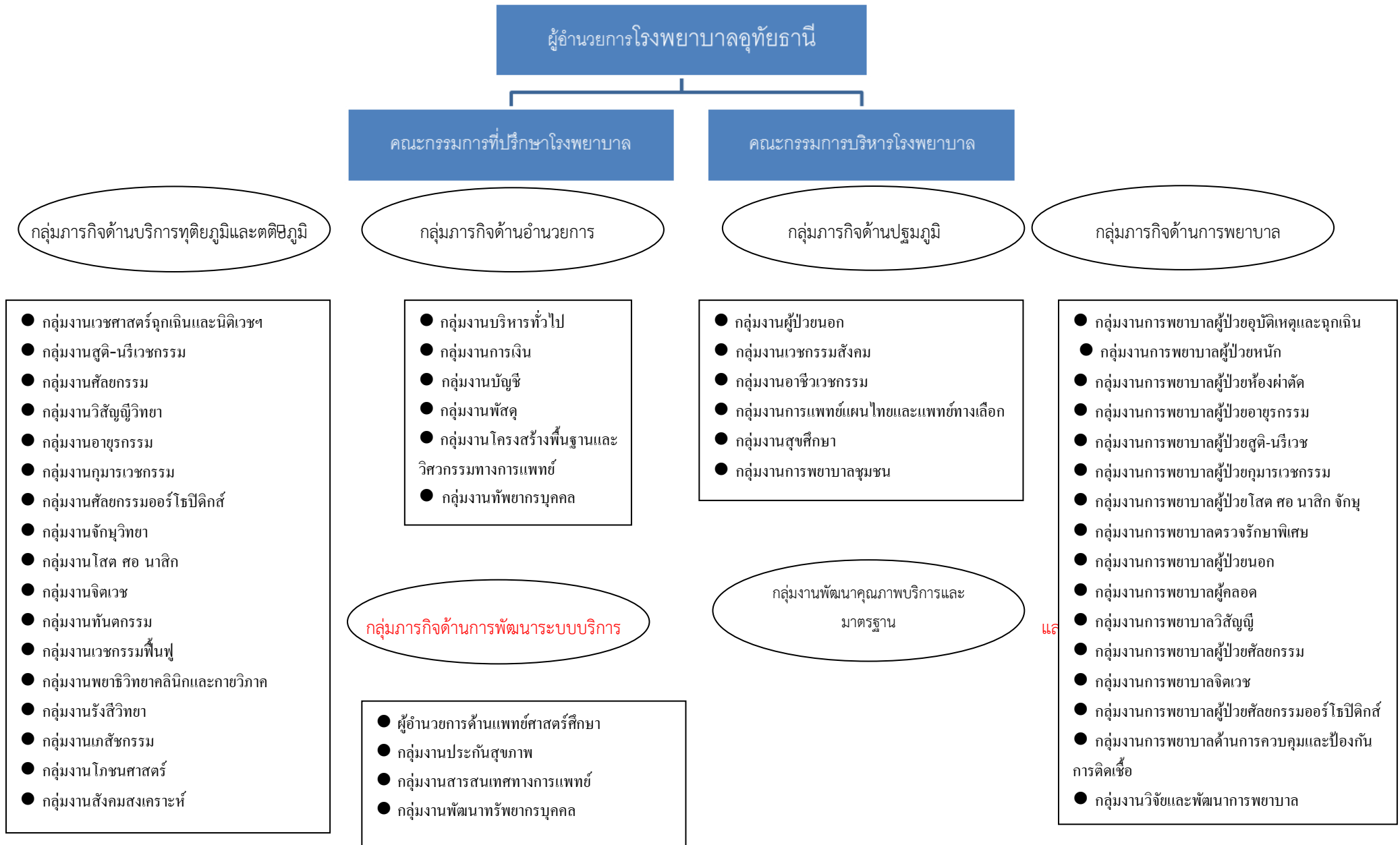
ที่	ปัจจุบัน	(บาท)	ปี งบประมาณ	ถึงปี งบประมาณ 58	งบประมาณ	เงินบำรุง	เงินบริจาค
1	บ้านพักแพทย์ เลขที่ 78 (บ้านพัก ผู้อำนวยการ)	138,600.00	2508	50	138,600.00	-	-
2	บ้านพักแพทย์ เลขที่ 60(บ้านพัก พ.อำนาจ)	276,480.00	2505	53	276,480.00	-	-
3	บ้านพักแพทย์ เลขที่ 56/1 (บ้านพัก พ.อำเภอ)	226,440.00	2516	42	226,440.00	-	-
4	บ้านพักแพทย์ เลขที่ 62 (บ้านพัก พ.กิตติชัย)	212,400.00	2520	38	212,400.00	-	-
5	บ้านพักแพทย์ เลขที่ 68 (บ้านพัก พ.เขาวัว)	193,536.00	2519	39	193,536.00	-	-
6	บ้านพักแพทย์ เลขที่ 90 (บ้านพัก พ.ชัยยันต์)	209,916.00	2508	50	209,916.00	-	-
7	บ้านพักแพทย์ เลขที่ 74 (บ้านพัก พ.ศิรินนท์)	388,080.00	2519	39	388,080.00	-	-
8	บ้านพักแพทย์ เลขที่ 80 (บ้านพัก ทพ.สมพงษ์)	590,800.00	2509	49	590,800.00	-	-
10	อาคารบ้านพักแพทย์ (แฝด) เลขที่ 86,88	525,500.00	2523	35	400,000.00	125,500.00	-
	บ้านพัก พ.จิรวัดน์ พ.พรเพชร						
11	อาคารพักแพทย์ 10 ยูนิต เลขที่ 82,82/1 - 9หลังที่1	2,620,000.00	2528	30	2,620,000.00	-	-
12	อาคารพักแพทย์ 10 ยูนิต เลขที่ 84,84/1 - 9หลังที่ 2	5,223,000.00	2535	23	5,223,000.00	-	-
13	บ้านพักคนงาน 6 ห้อง เลขที่ 76,76/1-5	423,360.00	2521	37	423,360.00	-	-
14	อาคารพักพยาบาล 10 ยูนิต เลขที่ 76/6-15หลังที่1	2,083,725.00	2521	37	2,083,725.00	-	-
15	อาคารพักพยาบาล 10 ยูนิต เลขที่ 76/16-25หลังที่2	3,829,000.00	2536	22	3,829,000.00	-	-
16	อาคารที่พักนักศึกษาพยาบาลหลัง ที่1(58,58/1-9)	2,400,000.00	2525	33	2,400,000.00	-	-
17	อาคารพักแพทย์ 20 ยูนิต	16,350,000.00	2545	13	-	16,350,000.00	-
18	อาคารพักพยาบาล 10 ยูนิต	4,473,000.00	2550	8	-	4,473,000.00	-
19	อาคารพักเจ้าหน้าที่ระดับ 1-2 (2 ชั้น 3 ครอบครั้ว)	3,107,000.00	2551	7	-	3,107,000.00	-
20	บ้านพักข้าราชการระดับ 3-4	810,000.00	2557	1	-	-	810,000.00

	จำนวน 1 หลัง(เงินมูลนิธิ)						
21	บ้านพักข้าราชการระดับ 3-4 จำนวน 1 หลัง(เงินมูลนิธิ)	810,000.00	2558	-	-	-	810,000.00
	รวม	44,890,837.00			19,215,337.00	24,055,500.00	1,620,000.00

ที่	ปัจจุบัน	(บาท)	ปี งบประมาณ.	(ถึงปี งบประมาณ 2558)	งบประมาณ	เงินบำรุง	เงินบริจาค
1	ระบบบำบัดน้ำเสีย	5,800,000.00	2534	24	5,000,000.00	800,000.00	-
2	อาคารเตาเผาขยะและอาคาร ที่พักขยะ	1,083,500.00	2535	23	1,000,000.00	83,500.00	-
3	โรงติดตั้งเครื่องกำเนิดไฟฟ้า(1)	21,600.00	2507	51	21,600.00	-	-
4	โรงติดตั้งเครื่องกำเนิดไฟฟ้า(2)	200,000.00	2540	18	-	200,000.00	-
5	ถังเก็บน้ำและระบบประปา ภายในโรงพยาบาล(1)	1,497,000.00	2538	20	1,497,000.00		
6	ถังเก็บน้ำและระบบประปา ภายในโรงพยาบาล (2)	200,000.00	2503	55	200,000.00	-	-
7	ถังเก็บน้ำ(ส่งน้ำเสีย) หลังบ้าน พ.จิรวัฒน์	72,000.00	2528	30	-	72,000.00	-
8	อาคารพร้อมเตาเผาขยะติดเชื่อ ขนาดไม่น้อยกว่า 100 ก.ก.	4,680,000.00	2544	14	4,680,000.00	-	-
	รวม	13,554,100.00			12,398,600.00	1,155,500.00	-
	รวมทั้งสิ้น	330,421,987.00					

ที่	ปัจจุบัน	(บาท)	ปี งบประมาณ.	(ถึงปีงบประมาณ 2558)	งบประมาณ	เงินบำรุง	เงินบริจาค
1	รั้วคอนกรีตเสริมเหล็ก	205,000.00	2546	12	205,000.00	-	-
2	ทางเดินเชื่อมระหว่างอาคาร ภายใน ร.พ.	1,727,000.00	2547	11		1,727,000.00	-
3	ทางเดินเชื่อมและหลังคา ระหว่างอาคารภายใน ร.พ.	730,000.00	2548	10	730,000.00	-	-
4	ที่จอดรถยนต์(แพลตฟอร์ม) นักศึกษาพยาบาล)	299,000.00	2556	2		299,000.00	-
	รวม	2,961,000.00					

การจัดโครงสร้างการแบ่งงานภายในโรงพยาบาลอุทัยธานี ปี 2562



จำนวนเตียงให้บริการจำแนกตามหอผู้ป่วยและประเภท (พิเศษ/สามัญ)

หอผู้ป่วย	ประเภทผู้ป่วย	จำนวน(เตียง)		หมายเหตุ
		สามัญ	พิเศษ	
1. ศัลยกรรมกระดูก	ศัลยกรรมกระดูก	30	-	
2. ศัลยกรรมหญิง	ศัลยกรรมหญิง	28	-	
3. ศัลยกรรมชาย	ศัลยกรรมชาย	27	-	
4. โสต ศอ นาสิก	โสต ศอ นาสิก	20	-	
5. กุมารเวชกรรม 2	ทารกแรกเกิดและภาวะวิกฤต	19	-	
6. กุมารเวชกรรม 1	กุมารเวชกรรม	20	-	
7. อายุรกรรมหญิง	อายุรกรรมหญิง	33	-	ห้องแยกโรค 1 เตียง
8. อายุรกรรมชาย	อายุรกรรมชาย	33	-	ห้องแยกโรค 2 เตียง
9. จักษุ	จักษุ	17	3	
10. สงฆ์	สงฆ์อาพาธ	10	-	
11. สูติ-นรีเวช	หลังคลอด+นรีเวชกรรม	30	-	
12. พิเศษ 50 ปี		-	37	
13. พิเศษ ควรวอยู่ + พระยาวิฑูรย์		-	27	
14.ICU อายุรกรรม		10	-	
15.ICU อายุรศัลยกรรม		6	-	
รวม		283	67	ห้องแยกโรค 3 เตียง
รวมทั้งสิ้น		350		

หมายเหตุ โรงพยาบาลอุทัยธานี มีห้องผ่าตัด 8 ห้อง เปิดให้บริการเป็นห้องผ่าตัดใหญ่ 5 ห้อง
ห้องผ่าตัดเล็ก 1 ห้อง, เตียงคลอด 3 เตียง, คลอดติดเชื้อ 1 เตียง รวม 4 เตียง และ
เตียงผู้ป่วยหนัก 16 เตียง

ข้อมูลทรัพยากรสารสนเทศสุข

กรอบและอัตรากำลังข้าราชการที่ปฏิบัติจริงโรงพยาบาลอุทัยธานี

ตำแหน่ง	ตาม จ.18	2559	2560	2561	2562
ผู้อำนวยการโรงพยาบาลอุทัยธานี		(1)	(1)	(1)	(1)
รองผู้อำนวยการฝ่ายการแพทย์		(1)	(1)	(1)	(1)
รองผู้อำนวยการฝ่ายบริหาร		(1)	(1)	(1)	(1)
แพทย์ (รวม ผอ. และแพทย์ใช้ทุน)	35	45	47	45	50
ทันตแพทย์	8	10	8	9	10
เภสัชกร (รวมมาช่วย 1)	15	17	18	18	18
พยาบาลวิชาชีพ	262	259	252	261	258
พยาบาลเทคนิค	27	26	24	19	13
นักเทคนิคการแพทย์	9	10	10	10	10
นักวิทยาศาสตร์การแพทย์	1	1	1	1	1
นักสังคมสงเคราะห์	1	1	1	1	1
นักวิชาการสาธารณสุข	4	4	5	5	5
นักกายภาพบำบัด	3	4	4	4	4
นักวิชาการเงินและบัญชี	1	1	1	1	1
นักโภชนาการ	3	3	3	3	3
นักจิตวิทยา	1	1	1	1	1
นักจัดการงานทั่วไป	2	2	1	2	2
เจ้าพนักงานวิทยาศาสตร์การแพทย์	11	11	11	10	9
เจ้าพนักงานเภสัชกรรม	9	10	11	11	10
เจ้าพนักงานธุรการ	4	2	3	3	3
เจ้าพนักงานพัสดุ	2	3	3	2	2
เจ้าพนักงานการเงินและบัญชี	5	6	6	6	5
เจ้าพนักงานโสตทัศนศึกษา	2	2	2	2	2
เจ้าพนักงานเวชกรรมฟื้นฟู	3	2	2	1	1
เจ้าพนักงานรังสีการแพทย์	4	4	4	3	2
เจ้าพนักงานทันตสาธารณสุข	7	5	3	3	2
เจ้าพนักงานสาธารณสุข	4	4	4	4	2
นักรังสีการแพทย์	2	2	2	2	2
เจ้าพนักงานเวชสถิติ	4	4	4	4	5
ช่างกายอุปกรณ์	1	1	1	1	1
นายช่างเทคนิค	3	3	3	3	3

นักทรัพยากรบุคคล	1	1	1	1	1
รวมจำนวนข้าราชการ	433	441	443	436	429

ตำแหน่ง	ลูกจ้างประจำ				หมายเหตุ
	2559	2560	2561	2562	
พนักงานขับรถยนต์ ส 1	-	-	-	-	
พนักงานขับรถยนต์ ส 2	5	5	5	4	
ช่างต่อท่อ ช 1	2	2	2	2	
ช่างต่อท่อ ช 2	1	1	1	1	
พนักงานประกอบอาหาร ส 2	2	2	1	-	
พนักงานรักษาความปลอดภัย บ 1	1	1	1	1	
พนักงานทั่วไป บ 1	1	1	1	1	
พนักงานทั่วไป บ 2	1	1	1	1	
พนักงานเก็บเงิน บ 2	1	1	1	1	
ผู้ช่วยพนักงานสุศึกษา ส 2	1	1	1	1	
พนักงานรับโทรศัพท์ บ 1	-	-	-	-	
พนักงานรับโทรศัพท์ บ 2	-	-	-	-	
พนักงานพิมพ์ ส 3	2	2	2	2	
พนักงานซักฟอก บ 2	-	-	-	-	
พนักงานผ้าและรักษาศพ ส 1	-	-	-	-	
พนักงานประจำห้องทดลอง ส 2	4	4	3	2	
พนักงานพิมพ์ ส 2	2	2	3	-	
ช่างไม้ ช 3	2	2	2	2	
พนักงานเกษตรกรรม ส 2	4	4	4	4	
ช่างไฟฟ้า และอิเล็กทรอนิกส์ ช 2	2	1	1	-	
ช่างฝีมือทั่วไป ช 3	1	1	1	1	
พนักงานแปล บ 1	3	3	3	3	
พนักงานสื่อสาร ส 2	1	1	-	1	
พนักงานธุรการ ส 3	2	2	-	2	
พนักงานช่วยเหลือคนไข้ ส 1	10	8	7	7	
พนักงานช่วยเหลือคนไข้ ส 2	37	36	34	29	
ช่างปูน ช 2	1	1	1	1	
ช่างปูน ช 3	1	1	1	1	
ผู้ช่วยเจ้าหน้าที่อนามัย ส 1	1	1	1	-	มาช่วยราชการ
พนักงานบริการเอกสารทั่วไป บ 2	1	1	1	1	
พนักงานห้องผ่าตัด ส 1	1	1	1	1	
พนักงานห้องผ่าตัด ส 2	2	-	1	1	
พนักงานห้องฝึก ส 1	1	-	-	-	

พนักงานประจำห้องยา ส 1	2	1	-	-	
พนักงานประจำห้องยา ส 2	5	5	6	6	
พนักงานกายภาพบำบัด ส 2	1	1	-	-	
ช่างตัดเย็บผ้า ช 1	-	-	-	-	
ช่างตัดเย็บผ้า ช 2	1	-	-	-	
ผู้ช่วยช่างทั่วไป ช 1	1	1	1	-	
ผู้ช่วยช่างทั่วไป ช 2	2	2	2	1	
แม่บ้าน บ 1	1	1	1	1	
แม่บ้าน บ 2	1	1	1	1	
พนักงานประจำตึก บ 2	6	4	2	1	
รวม	112	101	93	80	

อัตรากำลังพนักงานกระทรวงสาธารณสุขที่ปฏิบัติจริง

ตำแหน่ง	ลูกจ้างชั่วคราว					หมายเหตุ
	กรอบ	2559	2560	2561	2562	
พนักงานธุรการ	26	23	27	26	26	
พนักงานช่วยเหลือคนไข้	49	50	53	53	53	
ผู้ช่วยแพทย์แผนไทย (ด้านการนวดไทย)	8	-	-	-	-	
พนักงานช่วยเหลือคนไข้ (ด้านการนวดไทย)	2	-	-	-	-	
พนักงานทั่วไป	99	-	-	-	-	
พนักงานบริการ	8	8	7	8	10	
พนักงานประจำตึก	55	50	53	55	54	
พนักงานพิมพ์	10	9	9	9	9	
พนักงานรับโทรศัพท์	2	2	1	-	1	
นายช่างโยธา	1	1	1	1	-	
พนักงานประจำห้องยา	1	3	3	3	3	
พยาบาลวิชาชีพ (นักเรียนทุน)	27	27	30	20	18	
นักเทคนิคการแพทย์	1	-	-	1	2	
นักวิชาการสาธารณสุข	3	2	3	7	3	
พนักงานแปล	10	10	10	10	10	
ช่างไม้	1	-	-	-	-	
นักจิตวิทยา	1	-	1	1	1	
นักรังสีการแพทย์	1	-	-	1	-	
นักกายภาพบำบัด	1	-	-	1	-	
พนักงานขับรถยนต์	1	-	-	-	-	
พนักงานประจำห้องทดลอง	3	2	3	3	3	
ช่างฝีมือทั่วไป	1	1	1	1	1	
พนักงานประกอบอาหาร	10	13	13	10	12	
พนักงานบริการเอกสารทั่วไป	4	4	4	4	3	
พนักงานห้องผ่าตัด	5	5	5	5	5	
ผู้ช่วยช่างทั่วไป	1	1	1	1	1	
ผู้ช่วยนักกายภาพบำบัด	3	3	3	3	3	
ผู้ช่วยทันตแพทย์	1	1	1	1	1	
นายช่างไฟฟ้า	1	-	1	1	1	

นักวิชาการเงินและบัญชี	3	-	2	3	4	
พนักงานพัสดุ	1	-	-	1	1	
รวม	229	215	232	229	225	

อัตรากำลังพนักงานราชการที่ปฏิบัติจริง

ตำแหน่ง	กรอบ	2559	2560	2561	2562	หมายเหตุ
นักวิชาการคอมพิวเตอร์	2	3	4	4	4	
นักวิชาการเงินและบัญชี	2	3	3	3	3	
นักทรัพยากรบุคคล	2	2	2	2	2	
นักวิชาการพัสดุ	1	1	2	2	2	
เจ้าพนักงานพัสดุ	2	2	2	2	2	
เจ้าพนักงานการเงินและบัญชี	-	1	1	1	1	
นักวิเคราะห์นโยบายและแผน	1	1	2	2	2	
เจ้าพนักงานเวชสถิติ	1	1	1	1	-	
นักกายภาพบำบัด	1	-	2	2	2	
พนักงานช่วยเหลือคนไข้	4	5	9	9	12	
เจ้าพนักงานเครื่องคอมพิวเตอร์	1	1	1	1	1	
เจ้าพนักงานเภสัชกรรม	1	-	-	-	-	
นักวิชาการสาธารณสุข	1	2	2	3	3	
นักเทคนิคการแพทย์	2	2	2	2	2	
เจ้าพนักงานธุรการ	1	1	1	1	2	
แพทย์แผนไทย	1	1	1	1	-	
นิติกร	-	-	-	1	1	
รวม	23	26	35	37	39	

อัตรากำลังลูกจ้างชั่วคราวที่ปฏิบัติจริง

ตำแหน่ง	ลูกจ้างชั่วคราว					หมายเหตุ
	กรอบ	2559	2560	2561	2562	
นายแพทย์ (รายคาบ)		2	2	-	2	
พนักงานธุรการ	6	7	3	6	2	
ผู้ช่วยแพทย์แผนไทย (ด้านการนวดไทย)	1	1	2	1	1	
พนักงานช่วยเหลือคนไข้	-	7	4	-	6	
พนักงานทั่วไป (รายวัน 1 ราย)	-	18	8	-	-	
จพ.ทันตสาธารณสุข	11	5	5	11	4	
นวก.สาธารณสุข	-	1	4	-	-	

พยาบาลวิชาชีพ	-	1	-	-	6	
แพทย์แผนไทย	5	-	1	5	1	
พนักงานประจำตึก (รายวัน)	-	-	24	1	22	
พยาบาลเทคนิค (รายวัน)	-	-	3	-	-	
พนักงานช่วยการพยาบาล (ด้านการนวดไทย)	28	-	-	28	1	
พนักงานประจำห้องทดลอง	1	-	-	1	1	
พนักงานกายภาพบำบัด	1	-	-	1	1	
นักรังสีการแพทย์	-	-	-	-	1	
จพ.สาธารณสุข	-	-	-	-	1	
จพ.เภสัชกรรม	-	-	-	-	1	
รวม		42	54	58	50	

อัตรากำลังของฝ่าย/กลุ่มงานต่าง ๆ ปี 2562

ฝ่าย / กลุ่มงาน	แพทย์	ทันตแพทย์	เภสัชกร	พยาบาลวิชาชีพ	พยาบาลเทคนิค	นักวิชาการ	ข้าราชการอื่นๆ	พนักงานราชการ	ลูกจ้าง
ฝ่ายบริหารทั่วไป	-	-	-	-	-	-	8	-	41
ฝ่ายการเจ้าหน้าที่	-	-	-	-	-	-	2	2	2
กลุ่มงานการเงิน	-	-	-	-	-	-	2	1	6
กลุ่มงานบัญชี	-	-	-	-	-	-	3	2	2
กลุ่มงานพัสดุ	-	-	-	-	-	-	2	4	1
ฝ่ายโภชนศาสตร์	-	-	-	-	-	-	3	-	16
กลุ่มงานสุขศึกษา	-	-	-	-	-	2	-	-	3
กลุ่มพัฒนาระบบบริการสุขภาพ	(1)	-	-	-	-	1	8	9	18
กลุ่มงานการพยาบาล				4					3
กลุ่มงานผู้ป่วยนอก	(1)			16	2				20
กลุ่มงานเวชศาสตร์ฉุกเฉินฯ	1			14			1		25
กลุ่มงานอายุรกรรม	7	รวม ผอ.		38	2			2	18
กลุ่มงานศัลยกรรม	4			26	1				11
กลุ่มงานศัลยกรรมออร์โธฯ	2			10	1				8
กลุ่มงานสูติ-นรีเวชกรรม	5			20	2			1	9
กลุ่มงานกุมารเวชกรรม	5			14	3			2	6
กลุ่มงานโสต ศอ นาสิก	1			6	2				3

อัตรากำลังของฝ่าย/ กลุ่มงานต่าง ๆ ปี 2562

ฝ่าย / กลุ่มงาน	แพทย์	ทันตแพทย์	เภสัชกร	พยาบาลวิชาชีพ	พยาบาลเทคนิค	นักวิชาการ	ข้าราชการอื่นๆ	พนักงานราชการ	ลูกจ้าง
กลุ่มงานจักษุวิทยา	3	-	-	8	-	-	-	-	2
กลุ่มงานวิสัญญีวิทยา	2	-	-	9	-	-	-	1	1
กลุ่มงานรังสีวิทยา	2	-	-	-	-	-	6	-	2
กลุ่มงานเวชกรรมฟื้นฟู	1	-	-	-	-	-	6	2	5
กลุ่มงานพยาธิวิทยา	-	-	-	-	-	-	19	2	10
กลุ่มงานทันตกรรม	-	13	-	-	-	-	3	-	10
กลุ่มงานเภสัชกรรม	-	-	18	-	-	-	9	1	16

กลุ่มงานเวชกรรมสังคม	4	-	-	11	-	2	-	2	3
กลุ่มงานอาชีวเวชกรรม	(1)	-	-	3	-	-	-	-	-
กลุ่มงานจิตเวช	2	-	-	5	-	1	1	-	2
งานศูนย์ประกันสุขภาพ	1	-	-	2	1	-	1	2	2
งานหอผู้ป่วยพิเศษรวม	-	-	-	36	1	-	-	2	18
งานหอผู้ป่วยหนัก	-	-	-	29	-	-	-	-	8
งานซีกฟอก	-	-	-		-	-	-	-	10
งานจ่ายกลาง	-	-	-	1	-	-	-	-	13
งานไตเทียม	-	-	-	5	-	-	-	1	2
งานห้องผ่าตัด	-	-	-	18	-	-	-	-	19
งานแผนไทย	-	-	-	-	-	-	3	1	10

รายชื่อเจ้าหน้าที่ที่มาช่วยราชการ
ประจำปีงบประมาณ 2562

ประเภทเจ้าหน้าที่	รายชื่อ	หมายเหตุ
แพทย์	1.นายอัครินทร์ อัครรัตน์	ข้าราชการ
	2.นายธีรยุทธ ไตรสรณะกุล	
	3.น.ส.ณัฐฐา แป้นคุ้มญาติ	
	4.น.ส.สุปวีร์ สิริธิเชตรกรณ์	
	5.นายนราชัย โพธิ์มี	
	6.น.ส.อนรรฆวี ฌ	
	7.น.ส.กรองกาญจน์ นวกุล	
	8.น.ส.รัตนภรณ์ เทพมณี	
	9.นายกฤษฎา อุดุลธรรม	
	10.น.ส.พิมพ์นิต ศัลยานุบาล	
เภสัชกร	11.น.ส.กมลชนก บัวผัน	
นักจัดการงานทั่วไป	12.นายสุรศักดิ์ มีวินเนื่อง	
รวม	12 ราย	

รายชื่อเจ้าหน้าที่ไปช่วยราชการ

ประเภทเจ้าหน้าที่	รายชื่อ	หมายเหตุ
แพทย์ ทันตแพทย์ เภสัชกร	1.นายนรุตม์ วงศ์สาคร	
	2.น.ส.มุกิตา หอรัตนภรณ์	
	3.น.ส.เวชพร เวชกิจ	
รวม	3 ราย	

ทำเนียบแพทย์ รพ.อุทัยธานี (ณ วันที่ 30 กันยายน 2562)

ลำดับ ที่	ชื่อ-สกุล	ตำแหน่ง/ระดับ	สาขา	วุฒิสูงสุด		
				วว.	อว.	พบ.
1	นพ.สุรชัย โขจรรชิตไชย	ผู้อำนวยการโรงพยาบาลอุทัยธานี	-	/		
2	นพ.จิรวัดน์ เขียวชาญ	นายแพทย์ชำนาญการพิเศษ	ศัลยศาสตร์	/		
3	นพ.เสรีย์ ภาคภูมิภมิลเลิศ	นายแพทย์เชี่ยวชาญ	ศัลยกรรม	/		
4	นพ.จอง บุญอาจ	นายแพทย์เชี่ยวชาญ	ศัลยกรรม	/		
5	นพ.วิทยา เกียรติขจรฤทธิ์	นายแพทย์ชำนาญการพิเศษ	ศัลยกรรม	/		
6	พญ.อัจฉรีย์ เสรีศิริวัฒนา	นายแพทย์ชำนาญการ	ศัลยกรรม	/		
7	นพ.รัฐพล ตรีสุทธาชีพ	นายแพทย์ปฏิบัติการ	ศัลยกรรมออร์โธปิดิกส์	/		
8	นพ.อนวัช กลั่นการนา	นายแพทย์ชำนาญการ	ศัลยกรรมออร์โธปิดิกส์	/		
9	พญ.ปิยะวดี เทพรตัน	นายแพทย์ชำนาญการ	อายุรกรรม	/		
10	นพ.เสกสรรค์ แผ้ววัฒนกุล	นายแพทย์ชำนาญการ	อายุรกรรม	/		
11	นพ.อภิรักษ์ณ เวศานนทเวช	นายแพทย์ชำนาญการ	อายุรกรรม	/		
12	พญ.สุภัทรวรรณ หมวกทอง	นายแพทย์ชำนาญการ	อายุรกรรม	/		
13	นพ.จิระ พัฒนพงษ์ศักดิ์	นายแพทย์ชำนาญการ	อายุรกรรม	/		
14	พญ.พิชชาภรณ์ ชุมมมงคล	นายแพทย์ชำนาญการ	อายุรกรรม	/		
15	นพ.เพิ่มเกียรติ ตั้งเจริญศิลป์	นายแพทย์เชี่ยวชาญ	สูติ-นรีเวชกรรม	/		
16	นพ.วิเชียร ภิชโยทัย	นายแพทย์เชี่ยวชาญ	สูติ-นรีเวชกรรม	/		
17	พญ.จารุณี หาญสาริกิจ	นายแพทย์ชำนาญการ	สูติ-นรีเวชกรรม	/		
18	พญ.สุพรรณีย์ คำจันทร์	นายแพทย์ชำนาญการพิเศษ	สูติ-นรีเวชกรรม	/		
19	พญ.สุนทรีย์ ทองแฉล้ม	นายแพทย์ชำนาญการ	สูติ-นรีเวชกรรม	/		
20	นพ.พรเพชร นันทวุฒิพันธ์	นายแพทย์เชี่ยวชาญ	โสตศอนาสิกการรังสีวิทยา	/		
21	พญ.ปิยาณี โพธาวานานนท์	นายแพทย์ชำนาญการพิเศษ	รังสีวิทยา	/		
22	พญ.สุภัทธานาวดี ภูศรี	นายแพทย์ชำนาญการ	รังสีวินิจฉัย	/		
23	นพ.กิตติชัย อรุวรรณกุล	นายแพทย์เชี่ยวชาญ	กุมารเวชกรรม	/		
24	นพ.อำนาจ สุขริน	นายแพทย์ชำนาญการพิเศษ	กุมารเวชกรรม	/		
25	พญ.สุธิดา แผ้ววัฒนกุล	นายแพทย์ชำนาญการ	กุมารเวชกรรม	/		
26	พญ.สุพจนา แสงวิสิทธิ์	นายแพทย์ชำนาญการ	กุมารเวชกรรม	/		
27	พญ.นภาพร ศรสุวรรณ	นายแพทย์ชำนาญการ	กุมารเวชกรรม	/		
28	พญ.พัชรา ขาดิอุดมพันธ์	นายแพทย์เชี่ยวชาญ	เวชศาสตร์ครอบครัว	/	/	
29	พญ.ชลิดา สุระดม	นายแพทย์เชี่ยวชาญ	เวชศาสตร์ป้องกันแขนงสาธารณสุข	/	/	
30	พญ.ณัฐพร ไตอิม	นายแพทย์ชำนาญการ	เวชศาสตร์ครอบครัว	/		
31	พญ.กรภัทร์ ระลึกฤาเดช	นายแพทย์ชำนาญการ	เวชกรรมป้องกัน	/		
32	พญ.จงรัก ชันวิสัย	นายแพทย์ชำนาญการ	วิสัญญี	/		
33	พญ.นิลคำ น้อยวัน	นายแพทย์ชำนาญการ	วิสัญญี	/		

34	พญ.ศิวพร ภาสุปรีย์	นายแพทย์ชำนาญการ	จักษุวิทยา	/		
35	พญ.ทิพย์สุมาลย์ เมี้ยนกลาง	นายแพทย์ชำนาญการ	จักษุวิทยา	/		
36	พญ.จิตตา เบญจาทิกุล	นายแพทย์ชำนาญการ	จักษุวิทยา	/		
37	นพ.ปัญญาชัชจ์ พรหมนุรักษ์	นายแพทย์ชำนาญการ	จิตวิทยา	/		
38	พญ.ปนัดดา ศรีวิชาติ	นายแพทย์ชำนาญการ	จิตวิทยา	/		
39	พญ.ภัทราวดี ว่องการไถ	นายแพทย์ชำนาญการ	เวชศาสตร์ฉุกเฉิน	/		
40	นพ.คณินันท์ เศรษฐไพศาล	นายแพทย์ชำนาญการ	เวชศาสตร์ฟื้นฟู	/		

รายชื่อแพทย์ ทันตแพทย์ และเภสัชกร โรงพยาบาลอุทัยธานี (ณ วันที่ 30 ก.ย. 2562)

<p>รองผู้อำนวยการฝ่ายการแพทย์ นายแพทย์พรเพชร นันทวุฒิพันธ์</p>	<p>ผู้อำนวยการโรงพยาบาล นายแพทย์สุรชัย โชคครรชิตไชย</p>	<p>รองผู้อำนวยการฝ่ายการพยาบาล นางณภัคคนันท์ ยุกดี</p>
<p>กลุ่มงานศัลยกรรม นพ.เสรีย์ ภาคภูมิภมลเลิศ นพ.จิรวัดน์ เขียวชาญ นพ.จอง บุญอาจ นพ.วิทยา เกียรติขจรฤทธิ์ พญ.อัจฉรีย์ เสรีศิริวัฒนา</p>	<p>รองผู้อำนวยการฝ่ายบริหาร นางสาวรัตนา ตรีสุทธาศีพ</p>	<p>กลุ่มงานอายุรกรรม นพ.จิระ พัฒนพงษ์ศักดิ์ พญ.สุทศวรรณ หมวกทอง นพ.อภิรักษ์ณ์ เวศานนทเวช นพ.เสกสรรค์ แผ้ววัฒนากุล พญ.ปิยะวดี เทพรัตน์ พญ.พิชชาภรณ์ ขุ่มมงคล</p>
<p>กลุ่มงานกุมารเวชกรรม นพ.กิตติชัย อูวรรณกุล นพ.อำนาจ สุขริน พญ.สุธิดา กมลรัตนกุล พญ.สุพจนา แสงวิสิทธิ์ พภ.ภาพร ศรสารรรณ</p>	<p>กลุ่มงานจักษุวิทยา พญ.ศิวพร ภาสุปรีย์ พญ.ทิพย์สุมาลย์ เมี้ยนกลาง พญ.ชิตตา เบญจาทิกุล</p>	<p>กลุ่มงานเวชกรรมสังคม พญ.พัชรา ชาตอุดมพันธ์ พญ.ชลิดา สุระดม พญ.ณัฐพร โตอิม พญ.กรภัทร์ ระลึกฤาเดช</p>
<p>กลุ่มงานศัลยกรรมออร์โธปิดิกส์ นพ.รัฐพล ตรีสุทธาศีพ นพ.อนวัช กลั่นการนา</p>	<p>กลุ่มงานรังสีวิทยา พญ.ปิยาณี โพธาวานานนท์ พญ.สุภัทธานาวดี ภูศรี</p>	<p>กลุ่มงานเภสัชกรรม ภญ.ศิริวัลย์ ศรีประทีปบัณฑิต ภญ.อรรธยา สิงห์ทัศน์ ภก.โชคชัย นวมเพ็ชร ภก.มนตรี พันธุ์ธรรม ภญ.บุณทริกา พันธุ์ธรรม ภญ.จิรนนท์ ฐูปูชา ภญ.ณัฐพลิน ทองมัน ภญ.ณัฐธยา อนันตรักษ์ ภญ.น้ำทิพย์ เหล่าฤชพงศ์ ภก.พิสิษฐ์ จำรัสเจริญวานิช ภญ.นันทยา ตุ่นทอง ภญ.เอี่ยมพร ศิริเขตกรณ์ ภญ.สิริณญา นวะมะวัฒณ์ ภญ.วรัญญา พิสิทธิ์ ภญ.ดลพร นันทวุฒิพันธ์ ภญ.กมลชนก บัวผัน</p>
<p>กลุ่มงาน หู คอ จมูก นพ.พรเพชร นันทวุฒิพันธ์</p>	<p>กลุ่มงานจิตเวช นพ.ปัญญาซัจจ์ พรหมนุรักษ์ พญ.ปนัดดา ศรีวิชิต</p>	
<p>กลุ่มงานวิสัญญีวิทยา พญ.จงรัก ชันวิสัย พญ.นิลคำ น้อยวัน</p>	<p>กลุ่มพัฒนาระบบบริการสุขภาพ นพ.อำนาจ สุขริน</p>	
<p>กลุ่มงานอุบัติเหตุ-ฉุกเฉิน นพ.อภิรักษ์ณ์ เวศานนทเวช</p>	<p>กลุ่มงานทันตกรรม ทพ.สมพงศ์ ศรีประทีปบัณฑิต ทพญ.อลิสรา เงินแจ่ม ทพญ.ศศิมาศ อัครองธรรม ทพญ.จิรนุช วัฒนจันทร์ ทพญ.ลักษมณ ฉายาวงศ์ ทพญ.ปรียากาญจน์ บัวทุ่ง ทพญ.อารยา คลออุฒินันท์ ทพญ.ณัฐชา โชติธนาการ ทพญ.ณัฐพร ไพรสวรรณ</p>	
<p>กลุ่มงานผู้ป่วยนอก พญ.สุพรรณิพย์ คำจันทร์</p>		
<p>กลุ่มงานเวชกรรมฟื้นฟู นพ.คณินันท์ เศรษฐไพศาล</p>		

ข้อมูลด้านสาธารณสุข

ข้อมูลด้านสาธารณสุข ต่างๆของโรงพยาบาลอุทัยธานี ปีงบประมาณ 2558 - 2562

สถิติต่าง ๆ	ปี 2558	ปี 2559	ปี 2560	ปี 2561	ปี 2562
จำนวนเตียงทั้งหมด	350	350	350	365	350
จำนวนผู้ป่วยนอกและผู้รับบริการทั้งหมด	236,062	242,445	260,335	271,737	280,633
เฉลี่ยผู้ป่วยนอกตรวจวันละ	825	848	910	950	981
จำนวนผู้ป่วยในที่นอนรักษาใน ร.พ. ทั้งหมด	19,443	19,026	19,703	19,641	20,395
ผู้ป่วยจำหน่าย	19,432	19,010	19,686	19,646	20,401
จำนวนวันนอนที่ผู้ป่วยนอนรักษาในร.พ.(วัน)	91,289	95,461	98,720	97,212	99,241
ผู้ป่วยทั้งหมดที่นอนในโรงพยาบาลเฉลี่ยวันละ	250	262	271	266	272
ผู้ป่วยในเข้ารับการรักษาเฉลี่ยวันละ	53	52	54	54	56
ผู้ป่วยจำหน่ายเฉลี่ยวันละ	53	52	54	54	56
อัตราการครองเตียง % (ไม่นับวันนอน Z38-Z389)	69.76	70.28	76.36	75.44	76.84
เฉลี่ยผู้ป่วยนอนรักษาตัวคนละ (วัน)	5	5	5	5	5
จำนวนผู้ป่วยต่อเตียง ราย/เตียง/ปี	56	54	56	54	58
ผู้ป่วยตายทั้งหมด	969	906	995	1,015	1,022
อัตรตายรวม/100	4.99	4.77	5.05	5.17	5
มารดาคลอดทั้งหมดรวมรับ Refer	1,866	1,810	1,819	1,641	1,543
อัตรตายปริกำเนิดต่อทารกเกิดทั้งหมด 1,000 คน มารดาที่ ร.พ.อุทัยดูแลรวมรับ Refer	9.11	11.60	11.00	7.92	5.76
ทารกเกิดทั้งหมด	1,866	1,810	1,819	1,641	1,563
ทารกเกิดมีชีพ	1,859	1,799	1,809	1,632	1,559
ทารกตายขณะเจ็บครรภ์ (Intrapartum death)	1	2	0	0	1
ทารกตายในครรภ์ (DFIU)	6	9	10	7	3
ทารก 0-7 วันตาย	10	10	10	6	5
ผ่าตัดใหญ่	6,700	5,499	5,799	5,647	5,372
ผ่าตัดเล็ก	2,486	2,753	2,943	3,025	1,186
คลอดปกติวันละ	3	2	2	2	2
คลอดผิดปกติวันละ	2	3	3	3	2

สถิติผู้ป่วยนอก

	กิจกรรม	ปี 2560	ปี 2561	ปี 2562
1.	ตรวจรักษาผู้ป่วยนอก (ครั้ง)	260,335	271,737	280,633
	ตรวจรักษาผู้ป่วยนอก (คน)	61,265	59,668	62,324
	เฉลี่ยตรวจผู้ป่วยนอกวันละ (ราย)	910	950	981
2.	ผู้ป่วยนอกแยกประเภทโรค (ราย)			
	- อายุรกรรม	65,959	72,966	71,015
	- ศัลยกรรม	15,576	14,374	16,932
	- ศัลยกรรมกระดูก	17,463	17,354	15,701
	- กุมารเวชกรรม	9,822	9,034	7,489
	- สูติกรรม	5,788	6,545	6,082
	- นรีเวชกรรม	7,562	7,512	8,750
	- จักษุ	17,395	20,125	21,582
	- ทันตกรรม	14,738	14,363	14,627
	- โสต ศอ นาสิก	6,640	5,970	5,498
	- จิตเวช	4,547	7,526	8,891
	- นวดแผนไทย	16,340	17,537	16,485
	- กายภาพ	10,543	11,054	12,872
	- อื่นๆ	67,962	67,377	74,709
	รวม	260,335	271,737	280,633

สถิติผู้ป่วยใน

	กิจกรรม	ปี 2560	ปี 2561	ปี 2562
1.	ตรวจรักษาผู้ป่วยใน (ผู้ป่วยจำหน่าย) (ราย)	19,686	19,646	20,401
	จำนวนผู้ป่วยในที่นอนรักษาใน ร.พ.ทั้งหมด (ราย)	19,703	19,641	20,395
	เฉลี่ยมีผู้ป่วยในอยู่ในโรงพยาบาลวันละ (ราย)	270	266	272
	รวมวันอยู่ในโรงพยาบาลทั้งหมด (LOS) (วัน)	98,720	97,212	99,241
	เฉลี่ยผู้ป่วยอยู่ในโรงพยาบาลคนละ (วัน)	5	5	5
2.	อัตราการครองเตียง (ร้อยละ)	76.36	75.44	76.84
3.	อัตราการใช้เตียงต่อรายผู้ป่วยใน (Bed Turnover Rate) ร.พ.ทั่วไปมีค่าระหว่าง 50-90	56	56	58
4.	ผู้ป่วยในถึงแก่กรรม (ราย)	995	1,015	1,022
5.	อัตราการตายต่อผู้ป่วยใน 100 ราย	5.05	5.17	5.00
6.	รับไว้รักษาแยกตามแผนก (ราย)			
	- อายุรกรรม	5,332	5,303	6,052
	- ศัลยกรรมทั่วไป	4,283	3,909	4,366
	- ศัลยกรรมกระดูก	2,223	2,284	2,132
	- กุมารเวชกรรม	3,351	3,120	3,190
	- จักษุ	1,412	1,515	1,858
	- โสต ศอ นาสิก	304	337	227
	- สูติกรรม-นรีเวช	2,781	2,633	2,576
	- ศัลยกรรมช่องปาก รวมอยู่ในศัลยกรรม (เริ่มแยกปี 2556)	126	68	131
	- ศัลยกรรมยูโร รวมอยู่ในศัลยกรรม (เริ่มแยกปี 2558)	234	477	0
	รวม	19,686	19,646	20,401

ลำดับสาเหตุการป่วยผู้ป่วยนอก (ราย)

	Diseases	ปี 2560	ปี 2561	ปี 2562
1.	Disease of the musculoskeletal system and connective tissue	25,609	25,891	22,719
2.	Hypertension	14,452	14,217	13,416
3.	Renal failure	2,986	7,190	9,957
4.	Diabetes mellitus	10,558	9,842	8,916
5.	Cellulitis	923	3,109	4,601
6.	Other spondylopathies	3,690	3,683	4,491
7.	Glaucoma	3,321	3,767	3,983
8.	Senile cataract	3,435	3,433	3,907
9.	Gonarthrosis	4,025	4,515	3,558
10.	Acute pharyngitis	1835	2,066	1,704

ลำดับสาเหตุการป่วย ผู้ป่วยใน (ราย)

ลำดับที่	Diseases	ปี 2560	ปี 2561	ปี 2562
1.	Senile cataract	912	1,061	1,143
2.	Pneumonia	867	931	1,005
3.	Malignant neoplasms	629	665	720
4.	Cerebrovascular diseases	637	577	675
5.	Gastroenteritis	645	605	628
6.	Acute appendicitis	558	518	473
7.	Fracture of radius	389	385	381
8.	Ischemic heart diseases	414	339	377
9.	Heart failure	288	332	367
10.	Acute bronchitis	205	171	234

ลำดับสาเหตุผู้ป่วยเสียชีวิตด้วยสาเหตุต่างๆ(ราย)

ลำดับ	Disease	ปี 2560	ปี 2561	ปี 2562
1.	Pneumonia	209	254	232
2.	Cerebrovascular disease	123	99	106
3.	Malignancy	99	87	82
4.	Ischemic heart diseases	76	55	52
5.	Other heart diseases	28	47	52
6.	Renal failure	28	39	37
7.	Gastrointestinal hemorrhage	19	22	28
8.	Transport accidents	22	33	23
9.	Acute tubulo-interstitial nephritis	15	16	21
10.	Chronic obstructive pulmonary disease	27	24	20

สถิติผู้ป่วยที่เสียชีวิตแต่ละแผนก(PCT) ปี 62

ลำดับ	แผนก	ผู้ป่วย จำหน่าย	จำนวน ผู้เสียชีวิต	อัตราตายต่อผู้ป่วย จำหน่าย แต่ละแผนกต่อ100	อัตราตายต่อ ผู้ป่วยจำหน่าย ทั้งหมด ต่อ100
1	อายุรกรรม	5701	787	13.80	3.86
2	ศัลยกรรม	4226	186	4.40	0.91
3	ศัลยกรรมกระดูก	2132	3	0.14	0.01
4	กุมารเวชกรรม	3190	16	0.50	0.08
5	โสต คอ นาสิก	227	0	0.00	0.00
6	จักษุ	1858	0	0.00	0.00
7	สูติกรรมนรีเวชกรรม	2576	0	0.00	0.00

Readmit 28 วัน 5 อันดับแรก ปี 2560 - 2562

ลำดับ	DESC	ปี 2560	ปี 2561	ปี 2562
1	Malignant neoplasms	239	241	261
2	Renal failure	49	69	73
3	Congestive heart failure	52	49	59
4	Chronic obstructive pulmonary diseases	8	15	25
5	Acute brochitis	14	8	22

Refer out ผู้ป่วยใน 5 อันดับแรก ปี 2560 - 2562

ลำดับ	DESC	ปี 2560	ปี 2561	ปี 2562
1	Pneumonia	52	74	67
2	Cerebrovascular diseases	86	59	107
3	Ischaemic heart diseases	49	54	61
4	Malignant neoplasms	37	39	40
5	Heart failure	15	17	23

หัตถการพบบ่อยผู้ป่วยใน 10 อันดับแรก ปี 2560 - 2562

ลำดับ	DESC	ปี 2560	ปี 2561	ปี 2562
1	Cataract phacoemuls/aspir	856	987	1086
2	Low cervical cesarean section	954	878	824
3	Other appendectomy	544	521	479
4	Excision debridement of wound	130	106	142
5	Debridement of open fracture site	105	104	120
6	Pterygium excision	158	134	111
7	Total knee replacement	81	102	103
8	Open reduction of fracture with internal fixation tibia and fibular	117	108	101
9	Open reduction of fracture with internal fixation radius and ulna	147	114	92
10	Repair indirect inguinal hernia	139	120	82

การใช้เตียงและทรัพยากรปี 2562

หอผู้ป่วย	จำนวนเตียง	จำนวนผปจำหน่าย	วันนอนรวม	อยู่รพ.วันละ/คน	วันนอน
อายุรกรรมชาย	34	1,729	10,229	28.02	
อายุรกรรมหญิง	35	1,692	10,775	29.52	
สูตินรีเวชกรรม	30	2,288	6,925	18.97	
กุมารเวชกรรม1	21	1,793	5,503	15.08	
กุมารเวชกรรม2	21	350	3,161	8.66	
จักษุ	20	1,636	4,065	11.14	
ศัลยกรรมกระดูก	34	1,289	8,215	22.51	
ศัลยกรรมชาย	34	1,692	8,832	24.20	
ศัลยกรรมหญิง	30	1,415	7,564	20.72	
หู คอ จมูก	20	1,253	6,036	16.54	
พิเศษ50/1และสงฆ์	18	960	5,111	14.00	
พิเศษ50/2	12	1,719	6,164	16.89	
พิเศษ50/3	13	904	4,560	12.49	
พิเศษควรรอยู่-พยาธิทุรุษ	27	1,442	10,219	28.00	
ICU อายุรกรรม	10	136	1,114	3.05	
ICU ศัลยกรรม	6	103	768	2.10	
รวม	365	20,401	99,241	271.89	

หมายเหตุ เตียง รพ.มี 365 เตียง

ข้อมูลศูนย์ประกัน
สรุปการใช้บริการผู้ป่วยประกันสังคม ปีงบประมาณ 2562

รายการ	จำนวน(คน)	จำนวนวันนอน	ค่าใช้จ่าย	ได้รับจัดสรร	ร้อยละ
ผู้ป่วยในทั้งหมด	1,238	5,091	17,206,723.00		
Main	700	3,124	11,475,988		
Mainเว้นคลอด	676	3,040	9,946,492	4,137,437.8	41.60
Mainคลอด	146	467	425,195		
ผู้ป่วยจ่ายเอง	190	587	531,579		
เบิกสำนักงาน	21	84	339,415	143,535.00	42.29
ต้นสังกัด	1		9,750		
ใช้ พรบ.	11		300,134		
ขออนุเคราะห์	-				
นอกเครือข่าย	130	472	1,404,425		
เบิกโรงพยาบาลตามบัตร	46	197	418,768.50	246,313.50	58.82
ผู้ป่วยจ่ายเอง	18	44	58,292		-
เบิกสำนักงาน	114	251	856,917	670,644	78.26
ต้นสังกัด	-				
ใช้ พรบ.	1		26,686		-
ขออนุเคราะห์	-				
เบิกE-Claim	117		1,797,609	1,582,809	88.05
เบิก สปส. เพิ่ม	24		11,050	9,550	86.43
รายการ	คน	ครั้ง	ค่าใช้จ่าย	ได้รับจัดสรร	
ผู้ป่วยนอกทั้งหมด (รวม)	12,251	15,241	10,784,618		
1. ในMain	11,617	14,607	10,390,451	3,157,335	
Main รับผิดชอบ	10,437	13,427	9,873,931	3,157,335	31.98
สปสเบิกเพิ่ม	67	67	72,752	63,450	87.21
เบิกE-Claim	93	93	207,832	204,832.0	98.56
พันตกรรมชำระเอง	590	590	258,260		
2. เบิกสนง.ปากเจ็บจากงา	77	77	36,036	23,087	64.07
3. ทูพพลภาพ	143	143	93,458	71,929	76.96
4. นอกเครือข่าย	414	414	264,673	105,896	
ผู้ป่วยจ่าย	200	200	111,247		
เบิก รพ.ตามบัตร	137	137	58,846	34,229	58.17
เบิกสนง.	77	77	94,580	71,667	75.77

การให้บริการผู้ป่วยนอกประกันสังคม ตค.59 -กย.60 ผู้ป่วยนอกทั้งหมด 15,241 ราย ค่าใช้จ่าย 10,784,618 บาท

1.Main รพ.อุทัยธานี 14,,607 ราย ค่าใช้จ่าย10,390,451 บาท

2.Mainรพอื่น 414 ราย ค่าใช้จ่าย 264,673 บาท ผู้ป่วยจ่าย 200 ราย 111,247 บาท

0

เบิกผู้ป่วยนอกประกันสังคมปีงบประมาณ 2560

เดือน	ผู้ป่วยรพ.อุทัยธานี รับผิดชอบ				เบิกสปส เพิ่ม				เบิกสปส.กรณี A/E				เบิกรพ.ตามบัตร				เบิกเจ็บจากงาน				เบิกสปส ทพลกภาพ			
	ราย	ค่าใช้จ่าย	ได้รับ	ร้อยละ	ราย	เบิก	ได้รับ	ร้อยละ	ราย	เบิก	ได้รับ	ร้อยละ	ราย	เบิก	ได้รับ	ร้อยละ	ราย	เบิก	ได้รับ	ร้อยละ	ราย	เบิก	ได้รับ	ร้อยละ
ยกมา					10	4,540	4,540	100	21	12,630	12,630	100	148	70,294	33,043	47.01	21	16,714	10,218	61.13	25	24,127	24,127	100
ตค.59	1,102	935,472	218,866.78	23.40	8	2,770	2,770	100	5	1,414	1,414	100	12	6,286	6,040	96.09	8	4,244	4,244	100	6	4,131	4,131	100
พย	1,138	1,056,706	232,351.48	21.99	7	3,630	3,630	100	3	631	631	100	13	4,993	4,859	97.32	1	440			8	8,728	8,728	100
ธค	1,172	866,862	278,562.26	32.13	2	1,010	1,010	100	7	3,810	3,810	100	10	3,523	3,303	93.76	12	6,549	6,549	100	6	6,993	6,993	100
มค60	1,040	700,324	283,976.60	40.55	1	27,000	24,000	89	5	5,111	5,111	100	11	4,481	3,652	81.50	-	-	-	-	8	5,077	5,077	100
กพ	1,160	774,393	277,625.97	35.85	21	17,790	17,790	100	2	2,713	2,713	100	17	4,276	2,866	67.03	14	4,774	4,774	100	24	9,627	9,627	100
มีค	1,036	919,557	255,306.90	27.76	0	-	-	-	14	27,947	27,947	100	13	5,736	2,794	48.71	14	4,864	4,864	100	18	8,535	8,535	100
เมย	1,036	916,557	312,840.66	34.13	6	5,280	5,280	100	6	14,565	14,565	100	10	5,116	2,681	52.40	1	1,223	1,223	100	5	2,116	2,116	100
พค	1,059	666,248	266,933.94	40.07	8	5,760	5,760	100	9	3,065	3,065	100	13	7,802	6,675	85.55	2	1,433	1,433	100	20	14,855	14,855	100
มิย	1,162	740,835	79,807.77	10.77	4	2,260	2,260	100	10	10,321	9,538	92.41	4	1,479	1,359	91.89	11	2,443			7	3,237	3,237	100
กค	1,106	601,518	274,265.91	45.60	2	950	950	100	5	2,873	2,873	100.00	15	7,233			4	1,750			16	8,630	8,630	100
สค	1,273	889,520	269,558.83	30.30	4	2,782			5	5,767			6	2,436			6	5,448			10	8,275		
กย	1,143	805,939	407,238.14	50.53	4	3,520			6	16,363			13	5,485			4	2,868			15	13,254		
รวม	13,427	9,873,931	3,157,335.24	31.98	67	72,752	63,450	87.21	77	94,580	71,667	75.77	137	58,846	34,229	58.17	77	36,036	23,087	64.07	143	93,458	71,929	77

ผู้ป่วยในทั้งหมด 1,238 คน 5,091 วัน ค่าใช้จ่าย 17,206,723 บาท ผู้ป่วย Main รพ.อุทัยธานี 700 คน ค่าใช้จ่าย 11,475,988 บาท
ใช้ต้นสังกัด 1 คน 9,750 บาท ใช้ พรบ 11 คน 300,134 บาท
ผู้จ่าย 190 คน 531,579 บาท ผู้ป่วยคลอด 408 คน 4,326,310 บาท
Main รพ.อื่น 130 คน ค่าใช้จ่าย 1404,424 บาท ผู้ป่วยจ่าย 18 ราย 58,292 บาท ใช้ พรบ 1 ราย 26,686 บาท

เบิกผู้ป่วยในประกันสังคมปีงบประมาณ 2560

เดือน	รพ.อุทัยธานี รับคิชอบ				เบิกสปส.เพิ่ม				เบิกสปส.				เบิกรพ.ตามบัตร				เบิกเจ็บจากงาน				เบิกสนปย.ทุพพลภาพ			
	คน	ค่าใช้จ่าย	ได้รับ	ร้อยละ	คน	เบิก	ได้รับ	ร้อยละ	คน	เบิก	ได้รับ	ร้อยละ	คน	เบิก	ได้รับ	ร้อยละ	คน	เบิก	ได้รับ	ร้อยละ	คน	เบิก	ได้รับ	ร้อยละ
ยกมา					3	750	750	100	34	333,488	333,488	100	50	680,958.75	417,548.25	61.32	1	12,300	12,300	100	3	27,052	62,749.2	231.96
ตค.59	57	774,924	277,627.92	35.83	0				11	69,093.00	69,093.00	100	3	3,548.50	3,548.50	100.00	2	31,808	31,808	100	-	-	-	-
พย	53	1,054,892	320,236.52	30.36	0				11	100,362.50	100,362.50	100	5	21,462.75	13,602.8	63.38	1	12,496	12,496	100	1	20,289	18,450	90.94
ธค	64	817,271	346,508.77	42.40	0				6	55,229.25	55,229.25	100	2	20,745.50	1,694.00	8.17	2	22,720	12,389	54.53	-	-	-	-
มค60	51	627,560.0	367,680.19	58.59	6	1,500	1,500	100	14	155,379.25	155,379.25	100	3	17,364.50	17,364.5	100	1	7,058	7,058	100	-	-	-	-
กพ	56	825,721	380,530.80	46.08	6	2,400	2,400	100	4	28,516.50	28,516.50	100	3	131,679.50	131,679.50	100	3	42,884	42,884	100	-	-	-	-
มีค	46	574,606	325,131.70	56.58	0				12	68,847.25	68,847.25	100	8	50,034.50	37,618.50	75.19	-	-	-	-	1	12,938	18,450	142.60
เมย	46	574,606	349,389.33	60.80	4	3,950	3,950	100	14	96,629.50	96,629.50	100	4	20,332.25	17,948.00	88.27	-	-	-	-	1	9,034		
พค	52	727,415	387,934.62	53.33	2	500	500	100	7	54,482.25	54,482.25	100	2	4,426.25		-	2	25,882	-	-	-	-	-	-
มิย	75	876,397	116,151.42	13.25	3	1,200	1,200	100	7	42,104.25	42,104.25	100	2	17,516.50	10,826.50	61.81	2	36,245			-	-	-	-
กค	59	1,231,055	339,873.40	27.61	0	-	-	-	8	51,215.50			4	32,097.75	12,031.25	37.48	1	11,283			1	72,375		
สค	53	1,129,819.75	342,323.91	30.30	3	1,500			11	72,418.25			6	72,418.25			2	21,942			-	-	-	-
กย	64	732,205.00	584,049.21	79.77	0	-	-	-	9	62,639.50			4	27,142.25			1	12,461			-	-	-	-

รักษารพ.อน.AdjRW>2						รักษารพ.อื่นAdjRW>2						เบิกE-Claim OP				เบิกE-Claim IP				รวม		
เดือน	คน	ค่าใช้จ่าย	AdjRW	ได้รับสปส	ร้อยละ	คน	ค่าใช้จ่าย	AdjRW	จ่ายมา(ราย)	จ่ายมา(บาท)	ร้อยละ	ราย	เบิก	ได้รับ	ร้อยละ	ราย	เบิก	ได้รับ	ร้อยละ	ราย	เบิก	ได้รับ
ก่อน	32			1,019,790	100.00	78	3,089,498		37	2,494,179	80.73	2	848	848	100	13	86,200	86,200	100.00	15	87,048.00	87,048.00
ตค59	7	306,667.00	20.8671	208,671	100.00	3	147,962.50	16.9906	3	254,859.50	172.25	12	13,880	13,880	100	6	36,919	36,919	100	18	50,799.00	50,799.00
พย	8	406,743.00	29.0059	290,059	100.00	2	226,188	23.8859	2	352,288.50	155.75	1	9,040	9,040	100	9	95,743.75	95,743.75	100	10	104,783.75	104,783.75
ธค	11	437,964.00	33.1987	331,987	100.00	4	220,962	23.6047	4	354,070.50	160.24	12	57,443.50	57,443.50	100	12	206,000	206,000	100	24	263,443.50	263,443.50
มค59	7	244,329.00	23.3828	233,828	100.00	7		35.592	6	443,158.50		2	10,480.00	10,480.00	100	3	11,200.00	11,200	100	5	21,680.00	21,680.00
กพ	11	455,748.00	40.7505	407,505	100.00	3		17.196	3	257,940.00		3	1,323.50	1,323.50	100	10	240,800	240,800	100	13	242,123.50	242,123.50
มีค	4	182,080.00	16.6068	166,068	100.00	7		26.8694	5	290,614.00		2	450	450	100	8	106,029	106,029	100	10	106,479.00	106,479.00
เมย	6	227,528.00	17.7401	177,401	100.00	3		14.3469	2	175,993.50		3	1,220	1,220	100	4	36,300	36,300	100	7	37,520.00	37,520.00
พค	9	334,443.00	30.4013	304,013	100.00	6		18.7799	6	281,698.50		6	2,589	2,589	100	11	257,836	257,836	100	17	260,425.25	260,425.25
มิย	8	282,770.00	24.5554			7		27.6521				28	52,248	52,248	100	16	296,400	296,400	100	44	348,648.00	348,648.00
กค	13	885,371.00	42.7136			6		21.2307				15	55,948	55,948	100	24	183,848	183,848	100	39	239,795.00	239,795.00
สค	9		28.5942			6		24.8509				1	210	210	100	6	111,733	111,733	100	7	111,943.00	
กย	13		42.6600			3		7.5211				8	3,000			8	214,800		-	16	217,800.00	
	138	3,763,643.00	350.4764	3,139,322	83.41	135	595,112.40	258.5197	68	4,904,802.00	824.18	93	207,832	204,832	98.56	117	1,797,609	1,582,809	88.05	210	2,005,440.00	1,675,697.00

ผู้ป่วย IPUC ปี2562

เดือน	จำนวนIP	ค่าใช้จ่าย	อัตราจ่าย	จ่ายชดเชย IP	จำนวนเงินปรับลดค่าแรงIP	จำนวนเงินปรับลดค่าแรงIP	ลงเหลือจ่ายชดเชยIP	จำนวนเงินปรับลดค่าแรงIP	CRIP	จำนวนOP	ค่าใช้จ่าย	CROP	รวมรับ	รับอื่นๆ	รับOPRefer	หักหนี้	ลงเหลือจ่าย	
	ราย	บาท		ก่อนปรับลดค่าแรง	ลงเหลือยกมา		หลังปรับลดค่าแรง	ลงเหลือยกไปเดือนถัดไป		ราย	บาท							
ตค 59	260	3,930,457.25	5,222.80	2,742,948.40	100,992,998.65	2,742,948.40	-	98,250,050.25	202,781	13	13,995	36,809.00	-			0		
พย	1,419	19,720,450.00	5,222.80	10,477,008.13	98,250,050.25	8,931,822.75	1,545,185.38	89,318,227.50	1,224,814.10	245	224,048.00	178,055.65	2,948,055.13			-	2,948,055.13	
ธค	1,206	16,055,242.75	6,703.40	10,804,877.20	89,318,227.50	8,931,822.75	1,873,054.45	80,386,404.75	1,214,529.00	199	172,293.00	135,082.84	3,222,666.29			261,443.48	2,961,222.81	
มค60	1,178	18,467,497.50	7,044.40	12,202,300.43	80,386,404.75	8,931,822.75	3,270,477.68	71,454,582.00	1,281,377.60	366	266,938.50	191,950.18	4,743,805.46			-	4,743,805.46	
กพ	939	13,974,080.40	7,679.10	10,229,288.88	71,454,582.00	8,931,822.75	1,297,466.13	62,522,759.25	1,498,011.80	140	110,426.00	92,814.10	2,888,292.03			-	2,888,292.03	
มีค	1,409	18,724,505.25	6,414.10	11,659,843.81	62,522,759.25	8,931,822.75	2,728,021.06	53,590,936.50	1,811,224.50	319	250,188.00	219,040.73	4,758,286.29			0	4,758,286.29	
เมษ	1,059	14,176,865.00	7,762.70	11,245,793.31	53,590,936.50	8,931,822.75	2,313,970.56	44,659,113.75	1,417,678.70	308	205,871.25	148,120.61	3,879,769.87			175,274.75	3,704,495.12	
พค	1,323	19,051,070.00	7,429.40	14,258,170.67	44,659,113.75	8,931,822.75	5,326,347.92	35,727,291.00	325,000.00	367	291,130.00		5,651,347.92	27,664.25	40,863.25	617,198.00	5,102,677.42	
พค														1,333,488.70			1,333,488.70	
มิย	1,355	20,138,071.50	7,275.40	13,767,274.74	35,727,291.00	8,931,822.75	4,835,451.99	26,795,468.25	2,254,037.70	231	177,157.00	133,198.59	7,222,688.28	20,000.00	21,314.75	109,382.50	7,154,620.53	
กค	1,235	16,850,260.50	7,035.60	12,308,944.35	26,795,468.25	8,931,822.75	3,377,121.60	17,863,645.50	1,349,499.80	273	192,435.00	173,561.34	4,900,182.74		14,597.75	153,991.75	4,760,788.74	
สค	1,424	20,548,856.50	6,285.40	12,857,905.08	17,863,645.50	8,931,822.75	3,926,082.33	8,931,822.75	2,124,662.00	290	265,816.75	153,918.80	6,204,663.13		10,649.00	146,619.75	6,068,692.38	
กย	1,808	26,230,612.25	6,898.10	16,888,269.91	8,931,822.75	8,931,822.75	7,956,447.16	-	2,546,278.50	281	228,219.50	188,053.62	10,690,779.28		12,689.00	123,037.50	10,580,430.78	
รวม	14,615	207,867,968.90		139,442,624.91		100,992,998.65	38,449,626.26	-	100,992,998.65	17,249,894.70	3,032.00	2,398,517.50	1,650,605.46	57,110,536.42			1,586,947.73	57,004,855.39

ผู้ป่วย IPUC เบิก สปสช. ปี2562

เดือน	IPNormal			ESWLจ่ายรวมIPNormal			IPNBนน.<2500			IPPUC			IPSSSส่งเงินไม่ครบ			CAREF			ต่อกระดูก				
	คน	ค่าใช้จ่าย	รับชดเชย	คน	ค่าใช้จ่าย	รับชดเชย	คน	ค่าใช้จ่าย	รับชดเชย	คน	ค่าใช้จ่าย	รับชดเชย	คน	ค่าใช้จ่าย	ได้รับ	คน	ค่าใช้จ่าย	ได้รับ	คน	ค่าใช้จ่าย	เหมาจ่าย	ได้รับเงินสด	รวมได้รับ
คค 59	260	3,930,457.25	1,956,233.06	-	-	-	0	-	-	-	-	-	-	-	-	-	-	-	-	-	-	-	-
พย	1,331	18,764,316.00	10,477,008.10				0	-	-	2	23,444.50	20,372.10	1.00	11,276.50	9,247.00	34	33,080	33,080	83	790,962.30	-	196,000	196,000
ธค	1,140	15,816,158.61	10,731,743.10	3	23,918	19,500	0	-	-	-	-	-	-	-	-	22	26,048	26,048	68	717,749.50	-	161,000	161,000
มค60	1,109	17,481,283.22	12,202,300.43	-	-	-	0	-	-	2	66,211.50	21,733.60	-	-	-	13	10,960	10,960	49	457,943.75	-	114,100	114,100
กพ	939	13,974,080.40	10,229,288.88	-	-	-	0	-	-	1	2,082.50	3,837.40	-	-	-	18	16,524	16,524	24	231,056.25	189,400	59,500	248,900
มีค	1,409	18,724,505.25	11,659,843.81	-	-	-	0	-	-	1	12,567.50	5,882.10	-	-	-	31	28,304	28,304	129	905,757.41	699,800		699,800
เมย	1,059	14,176,865.00	11,245,793.31							1	1,867.00	2,534.00	-	-	-	16	17,328	17,328	63	631,995.75	506,300		506,300
พค	1,323	19,051,070.00	14,258,170.67							-	-	-				18	17,960	17,960	55	519,329.75	416,700		416,700
มิย	1,355	20,138,071.50	13,767,274.74							3	15,586.50	23,563.20	-	-	-	17	18,516	18,516	72	704,250.75	557,800		557,800
กค	1,235	16,850,260.50	12,308,944.35							2	23,798.25	16,561.80	-	-	-	22	21,968	21,968	71	739,595.75	608,400		608,400
สค	1,424	20,548,856.50	12,857,905.08							4	62,471.25	56,527.80	-	-	-	14	16,496	16,496	96	974,952.25	802,400		802,400
กย	1,808	26,230,612.25	16,888,269.91							3	25,187.50	22,410.50	-	-	-	17	7,324	17,324	128	1,328,734.25	1,060,000		1,060,000
รวม	14,392	205,686,536.48	138,582,775.44	3	23,918	19,500	-	-	-	19	233,216.50	173,422.50	1.00	11,276.50	9,247.00	222	214,508	224,508	838	8,002,327.71	4,840,800	530,600	5,371,400

ผู้ป่วย IPUC เบิก สปสช. ปี2562

เดือน	Instrument(0.9)			ยาเคมี			HD			ยา crypto			SK/rPA			รวม			ร้อยละ	อุปกรณ์		
	คน	ค่าใช้จ่าย	ได้รับ	คน	ค่าใช้จ่าย	ได้รับ	คน	ค่าใช้จ่าย	ได้รับ	คน	ค่าใช้จ่าย	ได้รับ	คน	ค่าใช้จ่าย	ได้รับ	คน	ค่าใช้จ่าย	ได้รับ		คน	ค่าใช้จ่าย	ได้รับ
คค 59	10	142,850.00	128,565.00	6	15,216	15,216	-	-	-	-	-	-	2	59,000	59,000	18	217,066	202,781.00	93.42			
พย	83	799,300.00	719,370.00	25	57,745	57,745	2	12,000	12,000	-	-	-	6	177,000	177,000	236	1,904,808	1,224,814.10	64.30			
ธค	85	932,110.00	839,430.00	21	50,051	50,051	3	10,000	10,000	-	-	-	5	128,000	128,000	207	1,887,877	1,214,529.00	64.33			
มค60	82	1,061,495.00	955,345.50	14	57,238.50	57,238.50	4	14,000	14,000	-	-	-	3	108,000	108,000	167	1,775,849	1,281,377.60	72.16	2	15,936.00	15,936.00
กพ	77	1,132,836.00	1,019,552.40	9	22,198.00	22,198	3	20,000	20,000	-	-	-	5	82,361	167,000	137	1,507,058	1,498,011.80	99.40	1	6,000.00	6,000.00
มีค	89	904,036.00	813,632.40	22	28,606	28,606	4	58,000	58,000	-	0	-	6	177,000	177,000	282	2,114,271	1,811,224.50	85.67	15	81,000.00	81,000.00
เมย	79	888,003.00	799,202.70	16	16,314.00	16,314.00	3	12,000	12,000	1	15,000	15,000	1	46,026	49,000	180	1,628,534	1,417,678.70	87.05	224	1,299,505.92	1,299,505.92
พค	71	842,670.00	842,670.00	7	3,512.50	3,512.50	7	118,000	118,000	-	-	-	3	30,000	30,000	161	1,531,472	1,428,842.50	93.30	1	6,000.00	6,000.00
มิย	99	1,570,995.00	1,570,995.00	8	4,163.50	4,163.50	4	20,000	20,000	-	-	-	2	59,000	59,000	205	2,392,512	2,254,037.70	94.21	2	5,388.00	5,388.00
กค	55	636,210.00	636,210.00	6	3,360.00	3,360.00	1	4,000	4,000	-	-	-	2	59,000	59,000	159	1,487,932	1,349,499.80	90.70	1	54,000.00	
สค	78	1,066,894.20	1,066,894.20	3	1,344.00	1,344.00	5	14,000	14,000	-	-	-	5	167,000	167,000	205	2,303,158	2,124,662	92.25	5	209,042.61	
กย	102	1,334,610.00	1,334,610.00	6	2,934.00	2,934.00	2	30,000	30,000	-	-	-	4	79,000	79,000	262	2,807,790	2,546,279	90.69	71	132,790.51	
รวม	910	11,312,009.20	10,726,477.20	143	262,682.50	262,682.50	38	312,000	312,000	1	15,000	15,000	44	1,171,387	1,259,000	2,219	21,558,325	18,353,737	85.14	322	1,125,996.80	1,413,829.92

ผู้ป่วย OPUC เบิก สปสช ปี2562

เดือน	OPAE			ทันตกรรม(0.9)			OPHCเคมี			OPHCฟอกไต			OPInt			ยาฝัง			paliative care			รวม			
	คน	ค่าใช้จ่าย	ได้รับ	คน	ค่าใช้จ่าย	ได้รับ	คน	ค่าใช้จ่าย	ได้รับ	คน	ค่าใช้จ่าย	ได้รับ	คน	ค่าใช้จ่าย	ได้รับ	คน	ค่าใช้จ่าย	ได้รับ	คน	ค่าใช้จ่าย	ได้รับ	คน	ค่าใช้จ่าย	ได้รับ	ร้อยละ
ตค 59	4	3,022	2,706.30	3	8,300	7,470	6	2,672.50	3,633	0	-	-	3	8,300.00	7,470.00							16	22,295	21,279	95.45
พย	65	60,382.50	54,258.65	11	43,300	38,970	102	69,923.50	70,252	0	-	-	24	15,400.00	14,575.00							202	189,006	178,056	94.21
ธค	52	25,189.75	21,277.29	14	51,200	46,080	109	57,755.75	57,159				19	11,740.00	10,566.00							194	145,886	135,083	92.59
มค60	66	45,009.75	40,241.93	14	50,600	45,540	103	70,673.75	67,990	0	-	-	71	42,420.00	38,178.00							254	208,704	191,950	91.97
กพ	43	23,093.50	19,506.60	8	26,200	23,580	80	50,967.00	49,727.50	0	-	-	2	360.00	360.00							133	100,621	93,174	92.60
มีค	80	73,320.25	65,167.23	12	45,300	40,770	113	45,160.00	54,993.50	3	6,000	6,000	35	17,900.00	16,110.00				17	36,000	36,000	260	223,680	219,041	97.93
เมย	64	33,702.00	30,002.36	11	43,500	39,150	131	40,129.75	51,652.25	5	10,000	10,000	41	19,090.00	17,316.00				0	-	-	252	146,422	148,121	101.16
พค	110	75,384.75	58,863.20	21	72,360	72,360	149	59,752.50	62,774.00	4	8,000	8,000	39	17,649.00	17,649.00	47	117,500	117,500				370	350,646	337,146	96.15
มิย	32	10,082.50	9,262.34	20	68,760	68,760	86	33,308.25	37,066.25	1	2,000	2,000	36	84,870.00	84,870.00	8	20,000	20,000				183	219,021	221,959	101.34
กค	77	50,427.00	45,255.84	27	9,972	9,972	109	42,123.50	47,143.50	3	6,000	6,000	27	9,972.00	9,972.00	12	30,000	30,000	0	-	-	255	148,495	148,343	99.90
สค	64	47,004.00	41,959.30	10	32,100	28,080	122	45,473.50	51,263.50	0	-	-	23	14,390	10,116	9.00	22,500	22,500	0	-	-	228	161,468	153,919	95.32
กย	88	58,548.25	45,183.75	15	56,500	50,490	86	28,655.50	30,605.50	6	12,000	12,000	28	13,816.00	14,774.40	14.00	35,000.00	35,000.00	0	-	-	237	204,520	188,054	91.95
รวม	745	505,166.25	433,684.79	166	508,092	471,222	1,196	546,595.50	584,260.50	22	44,000	44,000	348	255,907.00	241,956.40	90.00	225,000.00	225,000.00	17	36,000	36,000	2,584	2,120,760.75	2,036,123.69	96.01

ผู้รับบริการใช้สิทธิ UC ผู้ป่วยนอกในจังหวัด ปี 2562

เดือน	อำเภอเมือง							ต่างอำเภอ							
	จำนวน	ค่าใช้จ่าย	จ่ายให้เครือข่าย	ให้รพช./เทศบาล	รวมค่าใช้จ่าย	รับเหมาจ่าย	ร้อยละ	จำนวน	ค่าใช้จ่าย	เรียกเก็บ	ได้รับจัดสรร	ร้อยละ	%เรียกเก็บ	%ได้รับค่าใช้จ่ายจริง	คงค้าง
ตค.59	6,298	4,086,826	440,260.32	12,864	4,539,950	5,008,816.89	110.33	4,079	1,939,287.75	1,640,361.25	1,057,812.75	64.49	84.59	54.55	582,548.50
พย.	6,131	4,017,528	233,813.00	3,606	4,254,947		0.00	4,518	2,205,742.50	1,872,555.25	1,144,830.60	61.14	84.89	51.90	727,724.65
ธค.	5,783	3,216,869	426,910.14	5,835	3,649,614		0.00	4,317	2,011,420.75	1,706,709.00	1,061,458.44	62.19	84.85	52.77	645,250.56
มค.60	5,565	3,363,860	273,557.25	4,950	3,642,367	5,008,816.89	137.52	4,104	1,872,491.50	1,619,347.00	1,027,280.03	63.44	86.48	54.86	592,066.97
กพ.	5,375	3,206,089	105,727.74	2,871	3,314,688		0.00	3,994	1,788,460.00	1,614,793.50	681,329.70	42.19	90.29	38.10	933,463.80
มีค.	5,935	3,502,218	234,836.25	3,801	3,740,855			4,042	1,890,568.25	1,731,008.75	707,791.50	40.89	91.56	37.44	1,023,217.25
เมย.	3,320	1,582,140	281,012.25	1,845	1,864,998			3,320	1,582,140.25	1,421,478.25	366,998.17	25.82	89.85	23.20	1,054,480.08
พค.	5,197	3,333,529	362,439.47	1,650	3,697,618			3,934	1,838,491.75	1,682,387.75	836,408.92	49.72	91.51	45.49	845,978.83
มิย.	5,304	3,120,341	362,439.47	6,456	3,489,236			3,951	1,869,071.25	1,677,853.25	193,018.95	11.50	89.77	10.33	1,484,834.30
กค.	4,950	2,883,617	258,440.25	6,324	3,148,381			3,741	1,796,818.75	1,625,160.50	209,364.08	12.88	90.45	11.65	1,415,796.42
สค.	5,644	3,428,890	89,752.46	-	3,518,642			4,131	1,949,744.00	1,769,975.75		0.00	90.78	-	1,769,975.75
กย.	4,965	4,029,947	298,260.75	7,741	4,335,949			3,784	1,672,351.50	1,510,318.50		0.00	90.31	-	1,510,318.50
รวม	64,467	39,771,854	3,367,449	57,943	43,197,247	10,017,634	23.19	47,915	22,416,588.25	19,871,948.75	7,286,293.14	36.67	88.65	32.50	12,585,655.61

ผู้รับบริการใช้สิทธิ UC ต่างจังหวัดและแรงงานต่างด้าว ปี2562

เดือน	OP Refer ต่างจังหวัด				แรงงานต่างด้าวIP		แรงงานต่างด้าวOP		รวมแรงงานต่างด้าว				ผู้มีปัญหาสถานะสิทธิ				รวมผู้มีปัญหาสถานะสิทธิ			
	คน	บาท	ได้รับ(บาท)	ร้อยละ	ราย	บาท	ราย	บาท	ราย	บาท	ได้รับ	ร้อยละ	OP	ค่าใช้จ่าย	IP	ค่าใช้จ่าย	ราย	ค่าใช้จ่าย	ได้รับ	ร้อยละ
ชกมา	19	10,122.50	6,143.75		16	119,291.75	385	104,357.25	401	223,649.00	229,813.64						3	48,615.00	58,518.68	120.37
ตค 58	33	13,247.00	11,581.25	87.43	1	13,292.50	33	13,247.00	34	26,539.50							-	-		
พย	46	22,439.50	14,586.75	65.00	3	42,753.25	13	2,892.00	16	45,645.25				3	29,246.00		3	29,246	23,925.89	81.81
ธค	39	15,685.00	11,820.3	75.36	2	47,218.75	10	4,080.00	12	51,298.75				3	39,798.00		3	39,798	62,867.57	157.97
มค59	46	19,185.25	8,724.50	45.48	3	29,069.50	10	2,264.00	13	31,333.50				2	1,217.00		2	1,217	3,086.56	253.62
กพ	21	6,852.00	14,459.75	211.03	3	9,282.50	24	12,083.00	27	21,365.50										
มีค	30	12,633.25	10,164.25	80.46	5	49,054.50	25	11,207.25	30	60,261.75				2	13,650.00		2	13,650	5,094.76	37.32
เมย	22	22,430.50	21,314.75	95.03	1	1,716.00	22	4,700.75	23	6,416.75				1	5,662.00		1	5,662	3,574.08	63.12
พค	39	16,198.25	14,597.75	90.12	6	77,704.00	23	4,052.25	29	81,756.25				1	3,916		1	3,916	7,529.28	192.27
มิย	36	11,499.50	10,649.00	92.60	2	19,499.00	19	5,474.00	21	24,973.00							-	-		
กค	37	12,937.00	12,689.00	98.08	3	22,438.00	21	3,220.50	24	25,658.50							-	-		
สค	40	19,184.50	17,205.25	89.68	5	65,107.00	23	4,568.00	28	69,675.00							-	-		
กย	42	17,280.00	5,324.75	30.81	3	25,075.00	14	3,541.50	17	28,616.50				1	5,195		1	5,195		
รวม	431	189,571.75	153,117.25	80.77	37	402,210.00	237	71,330.25	274	473,540.25			0	-	13	98,684.00	13	98,684.00	106,078.14	107.49

ผู้ป่วยในสิทธิข้าราชการ

1Adj RW=9,506 บาท														
เดือน ที่เรียกเก็บ	จำนวนผู้ป่วย				ได้รับจัดสรร				RS(ค่าใช้จ่ายสูงผิดปกติ)/แ		รวมจะ ได้รับ	ร้อยละ	ได้รับแล้ว	ร้อยละ
	ราย	ค่าใช้จ่าย	ค่าห้อง/อุปกรณ์/ยาเคมี	รวม	ค่าห้อง/อุปกรณ์/ยาเคมี	ตามAdj	รับลดส่งซ้ำ/ร่วมจ่าย	รวมได้รับ	ราย	ได้รับเพิ่ม				
ตค59	192	2,199,356	1,042,662	3,242,018	1,042,662	2,395,261.16	0	3,437,923.16	0	-	3,437,923.16	106.04	3,437,923.16	100
พย	190	2,938,620	1,447,519	4,386,139	1,447,519	2,821,866.62		4,269,385.62	0	0	4,269,385.62	97.34	4,269,385.62	100
ธค	157	3,442,968	1,259,295	4,702,263	1,259,295	2,642,352.49		3,901,647.49	0	0	3,901,647.49	82.97	3,901,647.49	100
มค60	213	3,294,074	1,371,115	4,665,189	1,371,115	3,238,400.58		4,609,515.58	0	0	4,609,515.58	98.81	4,609,515.58	100
กพ	137	2,548,614	1,092,650	3,641,264	1,092,650	2,605,144.04		3,697,794.04	-	-	3,697,794.04	101.55	3,697,794.04	100
มีค	152	1,824,259	961,000	2,785,259	961,000	2,308,691.81		3,269,691.81	-	-	3,269,691.81	117.39	3,269,691.81	100
เมย	163	2,410,659	1,614,316	4,024,975	1,614,316	2,802,424.92		4,416,740.92	-	-	4,416,740.92	109.73	4,416,740.92	100
พค	189	3,038,600	1,411,200	4,449,800	1,411,200	3,175,263.52		4,586,463.52	3	184,000.00	4,770,463.52	107.21	4,770,463.52	100
มิย	185	2,648,787	1,325,366	3,974,153	1,325,366	2,743,558.10		4,068,924.10	1	293,925.94	4,362,850.04	109.78	4,362,850.94	100
กค	189	2,766,020	1,723,005	4,489,025	1,723,005	2,712,641.00		4,435,646.00	-	-	4,435,646.00	98.81	4,435,646.70	100
สค	188	2,208,019	1,496,445	3,704,464	1,496,445	2,701,346.68		4,197,791.68	-	-	4,197,791.68	113.32	4,196,832.52	100
กย	258	3,157,500	1,806,911	4,964,411	1,806,911	3,428,768.57	3,678.63	5,232,000.94	1	904,641.67	6,136,642.61	123.61	6,136,642.61	100
รวม	2,213	32,477,476	16,551,484	49,028,960	16,551,484	33,575,719.49	3,678.63	50,123,524.86	5	1,382,567.61	51,506,092.47	105.05	51,505,134.91	100

ผู้ป่วยในสิทธิข้าราชการ กทม.

1Adj RW=9,506 บาท

เดือน	จำนวน				ได้รับจัดสรร				ORS(ค่าใช้จ่ายสูงผิดปกติ)		รวมจะ	ร้อยละ	ได้รับแล้ว	ร้อยละ
	ราย	ค่าใช้จ่าย	ห้องอุปกรณ์/ขาด	รวม	ค่าห้อง/อุปกรณ์/ขาด	ตามAdj	ปรับลดส่ง	รวมได้รับ	ราย	ได้รับเพิ่ม				
ตค58	4	42,689	17,400	60,089	17,400.00	64,005.80	-	81,405.80	-	-	81,405.80	135.48	81,405.80	100
พย	6	93,226	142,600	235,826	142,600.00	108,655.49	-	251,255.49	-	-	251,255.49	106.54	251,255.49	100
ธค	6	95,386	38,400	133,786	38,400.00	71,584.94	-	109,984.94	-	-	109,984.94	82.21	109,984.94	100
มค59	4	47,316	24,000	71,316	24,000.00	99,356.71	-	123,356.71	-	-	123,356.71	172.97	123,356.71	100
กพ	2	84,365	34,800	119,165	34,800.00	72,026.01	-	106,826.01	-	-	106,826.01	89.65	106,826.01	100
มีค	4	27,975	6,800	34,775	6,800.00	71,972.80	-	78,772.80	-	-	78,772.80	226.52	78,772.80	100
เมษ	2	33,251	25,400	58,651	25,400.00	19,848.53	-	45,248.53	-	-	45,248.53	77.15	45,248.53	100
พค	4	25,981	17,000	42,981	17,000.00	47,105.08	-	64,105.08	-	-	64,105.08	149.15	64,105.08	100
มิย	7	79,428	36,350	115,778	36,350.00	82,315.30	-	118,665.30	-	-	118,665.30	102.49	118,665.30	100
กค	8	62,541	31,350	93,891	31,350.00	82,629.96	-	113,979.96	-	-	113,979.96	121.40	113,979.96	100
สค	3	26,373	13,600	39,973	13,600.00	31,162.57	-	44,762.57	-	-	44,762.57	111.98	44,762.57	100
กย	3	35,796	14,800	50,596	14,800.00	43,548.89	-	58,348.89	-	-	58,348.89	115.32	58,348.89	100
รวม	53	654,327	402,500	1,056,827	402,500.00	794,212.08	-	1,196,712.08	-	-	1,196,712.08		1,196,712.08	100

ผู้ป่วยในสิทธิองค์การบริหารส่วนท้องถิ่น(อปท)

เดือน ที่เรียกเก็บ	จำนวนผู้ป่วย		ได้รับจัดสรร				รวมจะได้รับ	ร้อยละ	ได้รับแล้ว	ร้อยละ
	ราย	ค่าใช้จ่าย	ตามAdj	ค่าห้อง	Instument	SK	ทั้งหมด			
ตค59	26	589,387.50	356,446.34	154,200.00	30,600.00	6,661.00	547,907.34	92.96	547,907.34	100
พย	18	234,616.25	183,322.17	54,900.00	3,300.00	-	241,522.17	102.94	241,522.17	100
ธค	15	156,212.50	180,350.63	37,500.00	600.00	-	218,450.63	139.84	218,450.63	100
มค60	31	359,341.00	358,213.50	101,500.00	16,600.00	-	476,313.50	132.55	476,313.50	100
กพ	14	183,445.75	209,088.20	28,200.00	7,500.00	-	244,788.20	133.44	198,057.35	80.91
มีค	22	330,511.25	304,627.25	65,800.00	1,550.00	-	371,977.25	112.55	371,977.25	100
เมย	24	459,627.76	345,027.76	111,000.00	3,600.00		459,627.76	100.00		0
พค	7	55,692.50	39,636.18	14,000.00	200.00	-	53,836.18	96.67		0
มิย	24	544,468.00	473,230.44	129,800.00	52,200.00		655,230.44	120.34		0
กค	26	598,879.75	385,713.43	159,300.00	25,900.00	-	570,913.43	95.33		0
สค	20	372,247.77	288,195.20	77,200.00	51,800.00		417,195.20	112.07		-
กย	20	201,731.00	170,123.08	57,400.00	13,200.00		240,723.08	119.33		-
รวม	247	4,086,161.03	3,293,974.18	990,800.00	207,050.00	6,661.00	4,498,485.18	110.09075	2,054,228.24	45.66

สถานการณ์การเงิน

รายละเอียดการใช้จ่ายเงินงบประมาณและเงินนอกงบประมาณ ปีงบประมาณ2562

หมวดรายจ่าย	เงินงบประมาณ รวม	เงินนอก งบปม. รวม	รวมเงินงบประมาณ และเงินนอก
1.หมวดเงินเดือนและค่าจ้างประจำ			
เงินเดือน	188,238,489.80	0.00	188,238,489.80
เงินประจำตำแหน่ง	12,995,938.92	0.00	12,995,938.92
ค่าตอบแทนรายเดือน	3,533,846.88	0.00	3,533,846.88
เงิน พตส.	11,950,540.00	0.00	11,950,540.00
ค่าตอบแทนพิเศษเต็มขั้น 2% 4%	546,353.20	0.00	546,353.20
- พนักงานราชการ	7,843,045.31	0.00	7,843,045.31
พชค.	124,643.22	0.00	124,643.22
เงิน พตส.	46,000.00	0.00	46,000.00
- ลูกจ้างประจำ เงินเดือน	23,758,290.00	0.00	23,758,290.00
ค่าตอบแทน 2% 4%	89,736.60	0.00	89,736.60
รวม	249,126,883.93	0.00	249,126,883.93
2.หมวดค่าจ้างชั่วคราว			
- ลูกจ้างชั่วคราว ค่าจ้างพนักงานกระทรวง	0.00	28,847,698.74	28,847,698.74
เงินสมทบ กสจ. (พตส.)	0.00	185,069.93	185,069.93
ค่าตอบแทนวิชาชีพ (พตส.)	0.00	500,178.58	500,178.58
ค่าจ้างรายวัน	0.00	3,860,460.00	3,860,460.00
รวม	0.00	33,393,407.25	33,393,407.25
3.หมวดค่าตอบแทนใช้สอยและวัสดุ			
ค่าตอบแทน			
- ค่าเช่าบ้าน	42,000.00	0.00	42,000.00
- ค่าตอบแทนการปฏิบัติงานด้านสาธารณสุข ฉ.5	0.00	35,483,153.50	35,483,153.50
- ค่าตอบแทน ฉ.9 (เงิน P4P)	0.00	9,916,885.00	9,916,885.00
- ค่าตอบแทนเงินเพิ่มพิเศษไม่ทำเวชปฏิบัติ แพทย์	0.00	2,390,000.00	2,390,000.00
ทันตแพทย์	0.00	460,000.00	460,000.00
เภสัชกร	0.00	825,000.00	825,000.00
- ค่าตอบแทนคณะกรรมการกำหนดราคากลาง	0.00	16,000.00	16,000.00
- ค่าตอบแทนผู้ควบคุมงานก่อสร้าง	0.00	12,600.00	12,600.00
- ค่าตอบแทนชั้นสุตรพลศึกษา	16,200.00	186,450.00	202,650.00
- ค่าตอบแทนนิตยาศพ	0.00	44,250.00	44,250.00
- ค่าตอบแทน EMS	0.00	511,200.00	511,200.00
รวมค่าตอบแทน	58,200.00	49,845,538.50	49,903,738.50

หมวดรายจ่าย	เงินงบประมาณ รวม	เงินนอก งบประมาณ	รวมเงินงบประมาณ และเงินนอก
4. ค่าใช้สอย			
ค่าซ่อมแซมครุภัณฑ์สำนักงาน	0.00	264,359.00	264,359.00
ค่าซ่อมแซมครุภัณฑ์ยานพาหนะ	0.00	279,568.33	279,568.33
ค่าซ่อมแซมครุภัณฑ์ไฟฟ้า	0.00	338,133.33	338,133.33
ค่าซ่อมแซมครุภัณฑ์โฆษณา	0.00	6,955.00	6,955.00
ค่าซ่อมแซมครุภัณฑ์วิทยาศาสตร์/ การแพทย์	0.00	4,066,021.48	4,066,021.48
ค่าซ่อมแซมครุภัณฑ์คอมพิวเตอร์	0.00	41,790.00	41,790.00
ค่าซ่อมแซมครุภัณฑ์งานบ้านงานครัว	0.00	235,235.10	235,235.10
ค่าซ่อมลิฟต์	0.00	159,431.00	159,431.00
เงินสมทบประกันสังคม (นายจ้าง)	310,927.00	1,410,909.00	1,721,836.00
ค่าธรรมเนียมธนาคาร	0.00	696.00	696.00
ทุนการศึกษานักศึกษาพยาบาล	0.00	450,000.00	450,000.00
ค่าต่ออายุสมาชิก	0.00	61,675.00	61,675.00
ค่าสมัครสมาชิก	0.00	18,400.00	18,400.00
ค่าบริการ BMS-HOSxP Activation	0.00	0.00	0.00
ค่าเช่าเครื่องไตเทียม	0.00	1,835,800.00	1,835,800.00
ค่าจ้างเหมาบริการเครื่องสลายนิว เม.ย.-มิ.ย.59	0.00	447,000.00	447,000.00
จ่ายค่า CT, MRI	0.00	7,350,428.00	7,350,428.00
จ่ายค่าเช่า PCU	0.00	18,000.00	18,000.00
จ่าย กลุ่มงานประกันสุขภาพ	0.00	195,720.00	195,720.00
จ่าย กลุ่มงานประกันสุขภาพ	0.00	195,720.00	195,720.00
จ่าย สสจ. (5.2) (แรงงานต่างด้าว)	0.00	94,042.00	94,042.00
จ่าย สสอ. (5.2)	0.00	844,740.00	844,740.00
จ่าย รพช.ในจังหวัด	0.00	8,382,893.71	8,382,893.71
จ่าย สอ.ในจังหวัด	0.00	2,565,983.14	2,565,983.14
จ่าย รพ.สต.ในจังหวัด (ลงรายจ่ายอื่น 5.1)	0.00	6,027,044.12	6,027,044.12
จ่าย รพศ./รพช./นอกจังหวัด (ลงรายจ่ายอื่น 5.3)	0.00	5,568,192.70	5,568,192.70
จ่าย รพ.สต.นอกจังหวัด	0.00	1,250,000.00	1,250,000.00
ค่าขึ้นทะเบียนของผู้ประกันตนแรงงานต่างด้าว	0.00	48,196.00	48,196.00
จ่ายคืนเงินยืม	0.00	191,010.00	191,010.00
คืนเงินค่ารักษาพยาบาล	0.00	143,816.00	143,816.00
จ่ายเงินค่ารักษาพยาบาลสิทธิต่างๆ	0.00	107,667.67	107,667.67
ค่าวัสดุเครื่องบริโภค (ผู้บริจาคโลหิต)	0.00	62,405.00	62,405.00

ค่าจ้างติดตั้งระบบ Network ที่ศูนย์สุขภาพ	0.00	269,066.00	269,066.00
ค่าจ้างเหมา รปภ.	0.00	1,682,736.00	1,682,736.00
ค่าจ้างตักสิ่งปฏิกูล	0.00	11,900.00	11,900.00
ค่าจ้างเหมากำจัดขยะติดเชื้อ	113,733.00	730,881.00	844,614.00

หมวดรายจ่าย	เงินงบประมาณ รวม	เงินนอก งบประมาณ รวม	รวมเงินงบประมาณ และเงินนอก
4. ค่าใช้สอย (ต่อ)			
ค่าจ้างตรวจทางห้องปฏิบัติการ	626,380.00	2,305,421.00	2,931,801.00
ค่าจ้างตรวจหาระดับภูมิคุ้มกันโรค	222,150.00	2,291,775.00	2,513,925.00
ค่าจ้างตรวจหามูเลหิต	0.00	3,529,790.00	3,529,790.00
ค่าจ้างตรวจวิเคราะห์	0.00	420,089.50	420,089.50
ค่าจ้างขนขยะมูลฝอย	4,500.00	16,700.00	21,200.00
ค่าจ้างประชาสัมพันธ์	0.00	159,860.00	159,860.00
ค่าจ้างอัปเกรดคอมพิวเตอร์	0.00	9,550.00	9,550.00
ค่าจ้างเหมาบริการจ้างพิมพ์แบบพิมพ์	79,000.00	532,312.00	611,312.00
ค่าจ้างถ่ายเอกสาร/เข้าเล่ม	0.00	108,697.95	108,697.95
ค่าจ้างย้ายเครื่องปรับอากาศ/ล้างเครื่องปรับอากาศ	0.00	273,900.00	273,900.00
ค่าจ้างเหมาเอนกประสงค์	0.00	199,270.83	199,270.83
ค่าป้ายประชาสัมพันธ์	0.00	9,900.00	9,900.00
ค่าจ้างทำตรายาง	0.00	15,000.00	15,000.00
ค่าแล็ปฟันปลอม	0.00	691,342.17	691,342.17
ค่าจ้างเหมาปรับปรุงเคาเตอร์อ่างล้างเครื่องมือ	0.00	16,000.00	16,000.00
ค่าจ้างเหมาปรับปรุงอาคาร/ห้อง/ประตู	0.00	1,701,620.00	1,701,620.00
ค่าจ้างกำจัดปลวก	0.00	91,000.00	91,000.00
ค่าฝักรกและชิ้นส่วนผ้าตัด	2,000.00	13,000.00	15,000.00
ค่าจ้างเดินสายเมนไฟฟ้า	0.00	1,287,187.53	1,287,187.53
ค่าติดตั้งระบบอินเตอร์เน็ต/สัญญาณดิจิตอล	0.00	124,780.00	124,780.00
ค่าจ้างปรับปรุงสายโทรศัพท์	0.00	1,605.00	1,605.00
ค่าจ้างตรวจสอบและแก้ไขไฟฟ้าขัดข้อง	0.00	1,191.32	1,191.32
ค่าจ้างตรวจสอบหม้อแปลงไฟฟ้า	0.00	40,942.04	40,942.04
ค่าจ้างรถรับส่งโลหิต	0.00	343.00	343.00
ค่าจ้างปรับปรุงซ่อมแซมระบบทำน้ำเย็นชั้น 2-3	0.00	1,523,150.00	1,523,150.00
ค่าทำป้าย	0.00	29,100.00	29,100.00

ค่าจ้างเหมาบริการทาสีอาคาร ปรับปรุงห้อง	35,675.00	77,075.00	112,750.00
ค่าจ้างเหมาบริการฟอกไตผู้ป่วย บ.ฮีออร์เมต เดือน	0.00	2,959,200.00	2,959,200.00
ค่าจ้างทำพานพุ่มดอกไม้สด	0.00	850.00	850.00
ค่าจ้างติดตั้งระบบจ่ายแก๊สทางการแพทย์	0.00	297,652.00	297,652.00
ค่าทำประกันภัยรถส่วนบุคคล ประเภท 3	0.00	176,071.71	176,071.71
ค่าเช่าระบบเครื่องอ่านและแปลงสัญญาณภาพ เอกซเรย์ระบบดิจิทัล	0.00	999,000.00	999,000.00
ค่าบำรุงการตรวจวิเคราะห์แผ่นวัดรังสี ไอ เอส แอล	0.00	0.00	0.00
ค่าสอบเทียบ Micropipettes	0.00	8,500.00	8,500.00

หมวดรายจ่าย	เงินงบประมาณ รวม	เงินนอก งบประมาณ	รวมเงินงบประมาณ และเงินนอก
4. ค่าใช้สอย (ต่อ)			
ค่าอาหารว่าง	0.00	166,820.25	166,820.25
ค่าวัสดุเครื่องปริ๊น (นายจักรภพ)	0.00	5,406,600.00	5,406,600.00
อื่น ๆ	0.00	1,022,253.30	1,022,253.30
ค่าใช้จ่ายในการเดินทางไปราชการ	0.00	210,233.00	210,233.00
ค่าใช้จ่ายด้านการฝึกอบรม (หน่วยงานอื่นจัด)	0.00	1,189,802.10	1,189,802.10
ค่าใช้จ่ายโครงการ (รพ.อน.จัด) ได้แก่	0.00	1,936,475.22	1,936,475.22
- โครงการรณรงค์ส่งเสริมสุขภาพและป้องกันโรคในเด็ก	0.00	321,952.86	321,952.86
- โครงการพัฒนาศักยภาพผู้ปฏิบัติงานในคลินิกนมแม่	0.00	2,536.00	2,536.00
- โครงการตลาดนัดความดี นัดเก็บตกความดี	0.00	4,800.00	4,800.00
- โครงการฟื้นคืนชีพขั้นพื้นฐานและการยกเคลื่อนย้าย ของบุคลากรโรงพยาบาล	0.00	7,539.00	7,539.00
- โครงการพัฒนาคุณภาพขององค์กร HA	0.00	1,898.75	1,898.75
- โครงการพัฒนางานคลินิกหมอครอบครัวเครือข่าย เมืองอุทัยธานี	0.00	3,068.00	3,068.00
- โครงการบรรยายทางวิชาการเรื่องกระบวนการรับ บริจาคอวัยวะในผู้ป่วยสมองตาย	0.00	2,900.00	2,900.00
- โครงการพัฒนาศักยภาพผู้ปฏิบัติงานในคลินิกนมแม่ รพ.อน. ปี 60	0.00	20,950.00	20,950.00
- โครงการตรวจคัดกรองวัณโรค	0.00	995.00	995.00
- โครงการป้องกัน ควบคุม โรคมือเท้าปาก/ไข้เลือดออก	0.00	3,980.00	3,980.00

- ปรับปรุงศูนย์สุขภาพชุมชนเมืองอุทัย	0.00	54,320.00	54,320.00
- โครงการพัฒนาศักยภาพเจ้าหน้าที่ในการจัดการความ ขัดแย้งด้านสาธารณสุข	0.00	21,900.00	21,900.00
- โครงการคลินิกโรคจากการทำงาน	0.00	28,401.00	28,401.00
- โครงการสัมมนาเชิงปฏิบัติการยกระดับการพัฒนา คุณภาพสำหรับทีมสนับสนุนสู่ความยั่งยืนปี 2560	0.00	73,700.00	73,700.00
- แจ้างเหมาเรือถอนและติดตั้งกระจอกลูมิเนียมและผ้า เป็ดานพร้อมติดตั้ง	0.00	10,000.00	10,000.00
- เครื่องคอมพิวเตอร์	0.00	42,600.00	42,600.00
- โครงการพัฒนาระบบการดูแลผู้ป่วยระยะสุดท้าย เขต สุขภาพที่ 3	0.00	4,290.00	4,290.00
- โครงการบรรยายทางวิชาการเรื่องกระบวนการรับ บริจาคอวัยวะในผู้ป่วยสมองตาย	0.00	2,005.25	2,005.25
- โครงการรณรงค์สวมหมวกนิรภัย 100 % (คืนเงินยืม)	0.00	27,550.00	27,550.00
- โครงการวันพยาบาลประจำปี 2559 (คืนเงินยืม)	0.00	21,400.00	21,400.00
- โครงการประชุมวิชาการกระทรวงสาธารณสุข ปี2559	0.00	136,700.00	136,700.00

หมวดรายจ่าย	เงินงบประมาณ รวม	เงินนอก งบป. รวม	รวมเงินงบประมาณ และเงินนอก
4. ค่าใช้สอย (ต่อ)			
- โครงการประชุมวิชาการกลุ่มภาวะกิจอำนวยการ ปี 2559	0.00	59,940.00	59,940.00
- โครงการตลาดนัดความดี รพ.อุทัยธานี	0.00	26,900.00	26,900.00
- โครงการประชุมวิชาการเพื่อการวางระบบนิเวศทางการ พยาบาล	0.00	232.40	232.40
- โครงการช่วยฟื้นคืนชีพพื้นฐานและการยกเคลื่อนย้ายของ บุคลากร ปี 2559	0.00	1,435.00	1,435.00
- โครงการอบรมการบริหารผลการปฏิบัติงาน PMS	0.00	1,749.30	1,749.30
- โครงการจิตตปัญญาศึกษา คนสำราญ งานสำเร็จครั้งที่5	0.00	1,305.35	1,305.35
- โครงการ Advanced Cardiovascular Life Support	0.00	4,200.00	4,200.00
- โครงการประชุมวิชาการและสรุปผลการตรวจราชการ เครือข่ายเขตสุขภาพที่ 3	0.00	72,140.00	72,140.00
- โครงการ 5 ส	0.00	43,400.00	43,400.00
- โครงการแลกเปลี่ยนเรียนรู้โรงพยาบาลคุณธรรม	0.00	12,000.00	12,000.00
- โครงการวันพยาบาลแห่งชาติ	0.00	20,150.00	20,150.00

- โครงการพัฒนาศูนย์ดูแลต่อเนื่อง เครือข่ายเมืองอุทัยธานี	0.00	1,500.00	1,500.00
-โครงการส่งเสริมทัศนกรรมและป้องกันโรคในช่องปาก	0.00	11,500.00	11,500.00
- โครงการอบรมพัฒนาศักยภาพบุคลากรด้านการพัสดุประจำปี 2559	0.00	500.00	500.00
- โครงการพัฒนาคลินิกครอบครัวเครือข่ายเมือง	0.00	6,200.00	6,200.00
- โครงการพัฒนาหน่วยบริการปฐมภูมิศูนย์สุขภาพชุมชนเมืองอุทัยธานี	0.00	6,000.00	6,000.00
- ค่าไฟ	0.00	12,870.47	12,870.47
-โครงการส่งเสริมสุขภาพเด็กและเยาวชนเนื่องในงานฉลองวันเด็กแห่งชาติ	0.00	3,000.00	3,000.00
- โครงการพัฒนาคุณภาพผู้ติดเชื้อเอชไอวี	0.00	73,190.00	73,190.00
- โครงการส่งเสริมการดูแลผู้พิการ	0.00	8,250.00	8,250.00
- โครงการพัฒนาระบบบริการสุขภาพจิตและจิตเวชเด็ก	0.00	33,200.00	33,200.00
- โครงการการจัดบริการป้องกันเอชไอวี	0.00	17,985.00	17,985.00
- โครงการปรับเปลี่ยนพฤติกรรมสุขภาพกลุ่มเสี่ยง ปี 59	0.00	19,900.00	19,900.00
- โครงการชุมชนรักสุขภาพ	0.00	24,200.00	24,200.00
- โครงการพัฒนาพฤติกรรมป้องกันลดخينภาวะไตวายปี 60	0.00	15,750.00	15,750.00
อื่น ๆ	0.00	528,441.84	528,441.84
- โครงการคลินิกโรคจากการทำงาน	0.00	137,050.00	137,050.00
รวมค่าใช้จ่าย	1,394,365.00	75,004,754.50	76,399,119.50

หมวดรายจ่าย	เงินงบประมาณ รวม	เงินนอก งบประมาณ รวม	รวมเงินงบประมาณ และเงินนอก
ค่ายา			
ยานอกบัญชียาหลัก	0.00	10,650,672.42	10,650,672.42
ยาในบัญชียาหลัก	0.00	62,503,734.70	62,503,734.70
เวชภัณฑ์มีไชยา	0.00	13,429,816.02	13,429,816.02
วัสดุวิทยาศาสตร์การแพทย์ OR	0.00	19,112,362.17	19,112,362.17
วัสดุทันตกรรม	0.00	4,769,255.13	4,769,255.13
วัสดุวิทยาศาสตร์การแพทย์	0.00	38,329,795.78	38,329,795.78
วัสดุวิทยาศาสตร์การแพทย์ (Lab)	0.00	9,152,442.57	9,152,442.57
วัสดุสำนักงาน	0.00	1,264,361.00	1,264,361.00
วัสดุยานพาหนะ	0.00	384,101.00	384,101.00

วัสดุเชื้อเพลิงและหล่อลื่น	0.00	1,418,252.89	1,418,252.89
วัสดุไฟฟ้าและวิทยุ	0.00	824,801.14	824,801.14
วัสดุโฆษณา	0.00	155,734.00	155,734.00
วัสดุคอมพิวเตอร์	0.00	899,158.00	899,158.00
วัสดุงานบ้านงานครัว	0.00	3,518,321.58	3,518,321.58
วัสดุเครื่องบริโภค	0.00	1,046,802.18	1,046,802.18
วัสดุเครื่องแต่งกาย	0.00	140,150.00	140,150.00
วัสดุก่อสร้าง	0.00	1,031,703.35	1,031,703.35
วัสดุการเกษตร	0.00	6,840.00	6,840.00
อื่นๆ	0.00	69,635.25	69,635.25
รวมค่าวัสดุ	0.00	168,707,939.18	168,707,939.18
รวมหมวด	1,452,565.00	293,558,232.18	295,010,797.18
ค่าสาธารณูปโภค			
- ค่าไฟฟ้า	0.00	11,250,367.99	11,250,367.99
- ค่าน้ำประปา	0.00	1,406,956.46	1,406,956.46
- ค่าโทรศัพท์	0.00	432,500.08	432,500.08
- ค่าไปรษณีย์	0.00	118,115.00	118,115.00
รวมค่าสาธารณูปโภค	0.00	13,207,939.53	13,207,939.53
5.หมวดค่าครุภัณฑ์ที่ดินและสิ่งก่อสร้าง			
ค่าครุภัณฑ์			
- ครุภัณฑ์สำนักงาน	0.00	1,646,892.00	1,646,892.00
- ครุภัณฑ์ยานพาหนะ	0.00	533,715.00	533,715.00
- ค่าครุภัณฑ์ไฟฟ้าและวิทยุ	0.00	688,638.00	688,638.00
- ครุภัณฑ์โฆษณาและเผยแพร่	0.00	37,254.00	37,254.00
- ครุภัณฑ์ก่อสร้าง	0.00	155,050.00	155,050.00
- ครุภัณฑ์วิทยาศาสตร์	0.00	21,748,072.00	21,748,072.00
- ครุภัณฑ์คอมพิวเตอร์	0.00	2,578,970.00	2,578,970.00
- ครุภัณฑ์งานบ้านงานครัว	0.00	538,600.00	538,600.00
- ครุภัณฑ์การเกษตร	0.00	243,762.60	243,762.60
รวมค่าครุภัณฑ์ที่ดินและสิ่งก่อสร้าง	0.00	28,178,753.60	28,178,753.60

หมวดรายจ่าย	เงินงบประมาณ รวม	เงินนอก งบประมาณ	รวมเงินงบประมาณ และเงินนอก
ที่ดินและสิ่งก่อสร้าง			
- ค่าจ้างก่อสร้างอาคารแฟลตพักแพทย์ 20 ยูนิต	2,081,980.00	0.00	2,081,980.00
รวมที่ดินและสิ่งก่อสร้าง	2,081,980.00	0.00	2,081,980.00
รวมหมวด	2,081,980.00	28,178,753.60	30,260,733.60

รวมรายจ่ายทั้งสิ้น	252,661,428.93	368,338,332.56	620,999,761.49
งบลงทุน			
ค่าก่อสร้างแฟลตพักพยาบาล	1,889,545.00	0.00	1,889,545.00
	1,889,545.00	0.00	1,889,545.00
6.งบกลาง			
- ค่ารักษาพยาบาล	1,466,464.00	0.00	1,466,464.00
- ค่าการศึกษาบุตร	1,586,196.75	0.00	1,586,196.75
- กบข.	8,270,497.98	0.00	8,270,497.98
- กสจ.	565,179.30	0.00	565,179.30
รวม	11,888,338.03	0.00	11,888,338.03

กิจกรรมและผลการปฏิบัติงานของกลุ่มงาน
/ฝ่าย ต่างๆ

การฝ่ายบริหารทั่วไป
กิจกรรมและผลการปฏิบัติงาน ปี 2562

กิจกรรม	หน่วยนับ	จำนวน
งานธุรการทั่วไป		
หมวดบริการทั่วไป		
- บันทึกการประชุมคณะกรรมการบริหาร	ครั้ง	8
- ประสานงานกับบุคคลภายนอก รพ.	เรื่อง	564
- ประสานเรื่องต่างๆภายในโรงพยาบาล	เรื่อง	519
- การบริการโทรศัพท์สาธารณะ	ครั้ง	12,575
- รับ - ส่งโทรสาร	เรื่อง/แผ่น	467/2,445
หมวดเลขานุการ		
- บันทึกตารางนัดหมายของผู้บริหาร	ครั้ง	517
- ตรวจสอบความเรียบร้อยของเอกสารต่างๆ ก่อน-หลัง เสนอผู้บริหาร	เรื่อง	8,436
- จัดเตรียมเอกสารการประชุมของผู้บริหาร	เรื่อง	328
หมวดสวัสดิการ		
- รับสมัครสมาชิกฌาปนกิจสงเคราะห์ของข้าราชการ / ลูกจ้างประจำ	ราย	27
หมวดบริการยานพาหนะ		
(1) จัดตารางการใช้รถราชการ	ครั้ง/เที่ยว	118,645/23,728
- จัดรถพยาบาลรับ-ส่งผู้ป่วย	ครั้ง/เที่ยว	5,498/10,996
- จัดรถยนต์บริการเจ้าหน้าที่	ครั้ง/เที่ยว	6,366/12,732
(2) การควบคุมการใช้ยานพาหนะ/เชื้อเพลิง		
- บริการยานพาหนะภายในจังหวัด (อำเภอเมือง)	ครั้ง/ก.ม.	10,836/52,024
- บริการยานพาหนะภายในจังหวัด (ต่างอำเภอ)	ครั้ง/ก.ม.	187/22,606
- บริการยานพาหนะภายนอกจังหวัด	ครั้ง/ก.ม.	841/168,146
- การใช้เชื้อเพลิง	ลิตร	25,143
- จัดตารางปฏิบัติงานสำหรับพนักงานขับรถยนต์	ครั้ง/ก.ม.	11,864/242,776
(3) การบำรุงรักษายานพาหนะ		
- การซ่อมบำรุงรักษา	ครั้ง	47
- ประวัติการซ่อมบำรุง	ครั้ง	47
- การทำความสะอาดประจำ	ครั้ง/เดือน	246/12
หมวดอาคารสถานที่และสิ่งแวดล้อม		
- ทำความสะอาดถังขยะ	ครั้ง	781

- เก็บขยะ	ครั้ง	366
- จำนวนขยะ ติดเชื้อ	ก.ก.	69,099
ไม่ติดเชื้อ (เทศบาลรับไป)	ก.ก.	144,000
- จ้างบริษัทขนย้าย, กำจัด	ก.ก./บาท	69,099/621,891
- ค่าบริการมูลฝอยทั่วไป	บาท	18,000

กิจกรรม	หน่วยนับ	จำนวน
หน่วยงานสนามและสวน		
- ตัดตกแต่งสนามหญ้า - ตัด ตกแต่งหญ้า เนื้อที่	ตรม.	119,100
- เก็บกวาดหญ้า	ครั้ง	785
- สนับสนุนงานอื่นๆ - งานพิเศษ ยก โตะ แก้ว ลอกท่อ	ครั้ง	871
- เตรียมงานลอกท่อ	ครั้ง	
- ถอนหญ้า รดน้ำ ใส่ปุ๋ย งานอื่นๆ	ครั้ง	1,085
- ตัด ตกแต่งไม้ดอก/ไม้ประดับ	แห่ง/ต้น	144/13,200
- ปลุกไม้ดอกไม้ประดับ	ต้น	24/202
- เก็บขยะติดเชื้อทั่วไป	ครั้ง	582
- เก็บกวาดซึน	ครั้ง	19
หน่วยงานบำบัดน้ำเสีย		
- ดักขยะ ดักกลิ่น/ล้างทำความสะอาด	ครั้ง	60
- ทำความสะอาดตะแกรง	ครั้ง	365
- วัดค่า วัดตะกอน ตรวจสอบใบพัด	ครั้ง	365
- สูบตะกอนตาก วัดปริมาณ	ครั้ง	24
- ลานตากตะกอน- ปริมาณการใช้ไฟฟ้า	หน่วย/บาท	4,800/52,800
- ปริมาณการใช้ผงคลอรีน	ลิตร/บาท	960/374,400
- ค่าดำเนินการ	บาท	240,000
- รวมค่าใช้จ่าย	บาท	374,400
- ทำความสะอาด ดูแลควบคุมไฟฟ้า	ครั้ง	48
- แก้ไขท่อน้ำทิ้ง, ท่อสูมุดตัน	ครั้ง/บาท	102/20,600
- ตัด ตกแต่งไม้ดอก/ไม้ประดับ	ครั้ง/บาท	24/4,800
งานสารบรรณ		
- รับหนังสือภายนอก / ภายใน	ฉบับ	12,948
- รับโทรสาร	ฉบับ	492
- รับผิดชอบส่วนตัวเจ้าหน้าที่ของ รพ.	ราย	48,960

- รับผิดชอบหน้าที่ไปรษณีย์ของราชการ / ส่วนตัว	ขึ้น	1802
- จดหมายราชการ	ฉบับ	16,175
- ส่งหนังสือภายนอก - ภายใน	ฉบับ	19,180
- การแจ้งเวียนหนังสือภายนอก / ภายใน	เรื่อง	135
- ถ่ายเอกสาร	แผ่น	118,106
- อัดสำเนา	แผ่น	46,400
- การแยกหมวดหมู่หนังสือ	หมวด/เรื่อง	12 / 3,912
- ลงรหัสเก็บและทะเบียนคุมแฟ้ม	แฟ้ม/เรื่อง	195 / 3912
- จัดเก็บหนังสือ	เรื่อง	3,912
- บริการค้นและยืมเอกสาร	ครั้ง/เรื่อง	328/ 328
- ทำลายหนังสือ	ครั้ง/เรื่อง	1 / 201

ฝ่ายการเจ้าหน้าที่

กิจกรรม	หน่วยนับ	จำนวน
หมวดการจัดทำคำสั่ง		
- คำสั่งบรรจุ/แต่งตั้ง (บรรจุใหม่/บรรจุกลับ)	คำสั่ง/ราย	3/6
- คำสั่งให้ข้าราชการปฏิบัติราชการ	คำสั่ง/ราย	4/7
- คำสั่งอนุญาตให้ข้าราชการลาออกจากราชการ	คำสั่ง/ราย	1/1
- คำสั่งเลื่อนข้าราชการ	คำสั่ง/ราย	4/7
- รายงานผลการทดลองปฏิบัติราชการ	คำสั่ง/ราย	3/4
หมวดทะเบียนประวัติ		
- จัด ก.พ.7 และแฟ้มประวัติข้าราชการ การขอวุฒิเพิ่ม/การลงนาม ก.พ.7	ฉบับ/ราย	3/6
- การเปลี่ยนชื่อ - เปลี่ยนสกุล	ครั้ง/ราย	7/7
- จัดทำบัตรประจำตัวข้าราชการ	ครั้ง/ราย	9/33
หมวดเครื่องราชอิสริยาภรณ์และบำเหน็จบำนาญ		
- การขอพระราชทานเครื่องราชอิสริยาภรณ์ข้าราชการ ลูกจ้างประจำพนักงานราชการ	ครั้ง/ราย	3/46
- การขอรับบำเหน็จ บำนาญข้าราชการ	ครั้ง/ราย	1/10
- การขอพระราชทานเหรียญจักรพรรดิมาลา	ครั้ง/ราย	1/18
หมวดอัตรากำลัง		
- ดำเนินการขอประเมินบุคคลและผลงานวิชาการ		
สายงานแพทย์	ครั้ง/ราย	7/7
สายงานเภสัชกร	ครั้ง/ราย	1/1
สายงานพยาบาลวิชาชีพ	ครั้ง/ราย	5/5
สายงานอื่นๆ	ครั้ง/ราย	4/4

หมวดบริหารลูกจ้าง		
- จัดทำคำสั่งจ้างลูกจ้างเงินบำรุง	คำสั่ง/ราย	12/49
- จัดทำคำสั่งให้ลูกจ้างประจำออกจากราชการ	คำสั่ง/ราย	1/1
- จัดทำคำสั่งให้พนักงานกระทรวงฯ ลาออกจากราชการ	คำสั่ง/ราย	20/39
- ดำเนินการแจ้งประกันสังคมลูกจ้างชั่วคราวเงินบำรุง/ส่งแบบ	ครั้ง/ราย	65/124
- ดำเนินการขอบำเหน็จให้ลูกจ้างประจำ กรณีต่างๆ	ครั้ง/ราย	2/4
อื่นๆ		
- ข้าราชการเกษียณอายุราชการ	ครั้ง/ราย	1/10
- การทำสัญญาค่าประกันลูกจ้างชั่วคราวและพนักงานกระทรวง	ครั้ง/ราย	32/88
- ลูกจ้างประจำเกษียณอายุราชการ	ครั้ง/ราย	1/3
- แจ้งวัน เดือน ปี และตอบยืนยัน	ครั้ง/ราย	1/13
- ข้าราชการขออนุญาตไปต่างประเทศระหว่างลาพักร้อน	ครั้ง/ราย	18/22
- ทำบัตรข้าราชการบ้านาญ	ครั้ง/ราย	2/6
- ต่อสัญญาจ้างพนักงานกระทรวงสาธารณสุข	ครั้ง/ราย	1/225
- เลื่อนค่าตอบแทนประจำปีพนักงานราชการ	ครั้ง/ราย	1/39

กิจกรรม	หน่วยนับ	จำนวน
- ตอบรับแฟ้มประวัติ	ครั้ง/ราย	6/6
- ขออนุมัติเรียกตัวลูกจ้างชั่วคราว	ครั้ง/ราย	30/97
- ส่งตัวข้าราชการไปปฏิบัติราชการ	ครั้ง/ราย	1/1
- รายงานผลการสอบคัดเลือกลูกจ้างชั่วคราว	ครั้ง/ราย	19/215
- รับรองเงินเดือนและรับรองการปฏิบัติงาน	ครั้ง/ราย	168/168
- สอบคัดเลือกพนักงานราชการ	ครั้ง/ราย	3/152
- ข้าราชการขอย้าย	ครั้ง/ราย	3/5
- ประกาศรายชื่อพนักงานราชการ	ครั้ง/ราย	3/152
- หนังสือรับรองสิทธิในบำเหน็จตกทอดเพื่อใช้เป็นหลักทรัพย์การกู้เงิน	ครั้ง/ราย	5/5
- ให้พนักงานราชการไปปฏิบัติงาน	ครั้ง/ราย	2/5
- งดจ่ายค่าจ้างลูกจ้างชั่วคราว	ครั้ง/ราย	4/4
- ประกาศรายชื่อลูกจ้างชั่วคราว กำหนดวัน เวลา และสถานที่สอบ	ครั้ง/ราย	13/215
- เลิกจ้างลูกจ้างชั่วคราว	ครั้ง/ราย	2/2
- จ่ายเงินสัญญาค่าประกันการปฏิบัติงาน	ครั้ง/ราย	5/5
อื่นๆ (ต่อ)		

- จ้างแพทย์ที่ปรึกษาในสถานบริการ	ครั้ง/ราย	1/3
- ลูกจ้างประจำขอรับบำเหน็จรายเดือน	ครั้ง/ราย	1/3
- ให้ข้าราชการพลเรือนสามัญได้รับเงินประจำตำแหน่ง	ครั้ง/ราย	2/3
- ขอพระราชทานเครื่องราชชั้นสายสะพาย	ครั้ง/ราย	2/5
- จ้างลูกจ้างชั่วคราวเงินนอกงบประมาณ (รายวัน)	ครั้ง/ราย	16/55
- ลงวันลาแต่ละประเภทในบัญชีคุมของเจ้าหน้าที่ใน รพ.	ครั้ง/ราย	48/7,440
- พนักงานราชการลาออกจากราชการ	ครั้ง/ราย	2/2
- ข้าราชการขอโอน	ครั้ง/ราย	1/1
- การขอรับบำเหน็จดำรงชีพกรณีผู้รับบำนาญอายุ 65 ปีบริบูรณ์	ครั้ง/ราย	3/3
- ข้าราชการรายงานตัวปฏิบัติราชการ	ครั้ง/ราย	3/3
- เลื่อนขั้นเงินเดือนข้าราชการ	ครั้ง/ราย	2/907
- เลื่อนขั้นค่าจ้างลูกจ้างประจำ	ครั้ง/ราย	2/185
- ต่อสัญญาจ้างพนักงานราชการ	ครั้ง/ราย	1/37
- จ้างต่อเนื่องลูกจ้างชั่วคราว (รายวัน)	ครั้ง/ราย	1/46
- จ้างต่อเนื่องลูกจ้างชั่วคราว (รายเดือน)	ครั้ง/ราย	1/17

กลุ่มงานการเงิน

หน้าที่ความรับผิดชอบ

กลุ่มงานการเงิน มีหน้าที่รับผิดชอบและปฏิบัติงานเกี่ยวกับการดำเนินการเรื่อง เงินงบประมาณ และเงินนอกงบประมาณทุกประเภท ได้แก่ การขอตั้งงบประมาณ การจัดการบริหารเงินงบประมาณที่ได้รับ และเงินนอกงบประมาณให้เป็นไปตามแผนที่กำหนดไว้ การรับ-จ่าย การเก็บรักษาเงิน การเบิกเงินจากคลัง การนำเงินส่งคืนคลัง และการนำเงินฝากธนาคาร

กิจกรรมและผลการปฏิบัติงาน ปี 2562

รายละเอียดของกิจกรรม	หน่วยนับ	จำนวน
งานการเงิน		
เบิกเงินงบประมาณจากคลัง (ขบ)	ใบ	146
จ่ายเงินงบประมาณจากคลัง (ขจ)	ใบ	146
เบิกจ่ายเงินเพิ่มพิเศษสำหรับแพทย์ ทันตแพทย์ เภสัชกร	ราย	660
เบิกเงินเดือนข้าราชการ และโอนเงินเข้าธนาคาร	ราย	6,520
เบิกเงินเดือนพนักงานราชการ และโอนเงินเข้าธนาคาร	ราย	435
เบิกค่าจ้างประจำ และโอนเงินเข้าธนาคาร	ราย	690
เบิกค่าจ้างชั่วคราว และโอนเงินเข้าธนาคาร	ราย	3,360
หักเงินสมทบประกันสังคมของลูกจ้างชั่วคราว	ราย	540
หักเงินสมทบประกันสังคมของพนักงานราชการ	ราย	40
รับรองยอดเงินภาษีหัก ณ ที่จ่าย (เจ้าหน้าที่) งปม 548	ราย	595
จัดทำทะเบียนคุมเงินประจำงวด	ครั้ง	146
จัดทำทะเบียนคุมเงินงบกลาง	ครั้ง	36
เขียนเช็คสั่งจ่ายเงินงบประมาณ	ฉบับ	250
เขียนเช็คสั่งจ่ายเงินนอกงบประมาณ เงินบำรุง+UC	ฉบับ	1,642
ส่งเช็คชำระหนี้ให้บริษัท ห้างร้านต่างๆ	ฉบับ	98
หักภาษี ณ ที่จ่าย(บริษัท/หจก./ร้าน) และนำส่งสรรพากร	ราย	1,423
เบิกจ่ายเงินค่าตอบแทนในการปฏิบัติงานนอกเวลาราชการ	ราย	13,512
เบิกจ่ายเงินค่าตอบแทนตามปริมาณงาน	ราย	5,950
เบิกจ่ายเงินค่าตอบแทนเวรป่วย-ดึก	ราย	2,004

กิจกรรม	หน่วยนับ	จำนวน
เบิกจ่ายเงินค่าตอบแทนเวชระชั้นสูตรพลิกศพ	ราย	230
เบิกจ่ายเงินค่ารักษาพยาบาล (ประกันสังคม)	ราย	387
จัดทำหนังสือเรียกเก็บเงินค่ารักษาพยาบาล (ประกันสังคม)	ราย	612
จัดทำหนังสือเรียกเก็บเงินค่ารักษาพยาบาล (พรบ.)	ราย	930
เบิกจ่ายค่าใช้จ่ายในการเดินทางไปราชการและฝึกอบรม	ราย	363
จัดทำทะเบียนคุมสัญญาออมเงิน	ราย	78
จัดทำทะเบียนคุมรายชื่อผู้เบิกเงินค่าเช่าบ้าน	ราย	1
จัดทำรายงานเงินคงเหลือประจำวัน	ครั้ง	265
จัดทำรายงานค่าไฟฟ้า และน้ำประปา	ครั้ง	12
จัดทำหนังสือเรียกเก็บเงินค่าตรวจทางห้องปฏิบัติการ	ราย	109
จัดทำหนังสือเรียกเก็บเงินค่ารักษาพยาบาลคนไข้ใน	ราย	200
เบิกจ่ายเงินค่ารักษาพยาบาลคนไข้ในนอกสำหรับเจ้าหน้าที่	ราย	299
เบิกจ่ายเงินสวัสดิการการศึกษาบุตรสำหรับเจ้าหน้าที่	ราย	289
จัดทำหนังสือรับรองสิทธิค่ารักษาพยาบาลคนไข้ใน	ฉบับ	9
เบิกเงินค่ารักษาพยาบาลคนไข้ใน (จ่ายตรง)	ราย	6,693
เบิกเงินค่ารักษาพยาบาลคนไข้ใน (จ่ายตรง)	ราย	3,600
ควบคุมการเบิกจ่ายนำไปใช้และเก็บรักษาใบเสร็จรับเงิน	ฉบับ	126,535
ออกใบเสร็จรับเงินค่ารักษาพยาบาลผู้ป่วยนอก-ใน	ฉบับ	90,557
จัดทำหนังสือเรียกเก็บเงิน UC ผู้ป่วยนอก - ใน	ราย	49,224
รวบรวมใบสำคัญจ่ายเงินงบประมาณ	ใบสำคัญ	305
รวบรวมใบสำคัญจ่ายเงินบำรุง	ใบสำคัญ	3,507
รวบรวมใบสำคัญเงินประกันสังคม (เหมาจ่าย)	ใบสำคัญ	56
รวบรวมใบสำคัญเงินประกันสังคม (ค่าตอบแทน)	ใบสำคัญ	49
รวบรวมใบสำคัญเงินโครงการคลินิกโรคจากการทำงาน	ใบสำคัญ	20
รวบรวมใบสำคัญเงินกองทุน UC	ใบสำคัญ	3,441

กลุ่มงานบัญชี

กลุ่มงานบัญชี มีหน้าที่รับผิดชอบในการรวบรวมเอกสารด้านการเงิน การบัญชี การพัสดุ เพื่อจัดทำบัญชี รายงานข้อมูลทางการเงิน เพื่อใช้ในการวิเคราะห์สถานการณ์การเงินการคลัง และการตรวจสอบเอกสารหลักฐานที่ใช้ในการบันทึกบัญชี รวมถึงมีหน้าที่ในการเก็บรักษาเอกสารหลักฐานต่างๆ

กิจกรรมและผลการปฏิบัติงาน ปี 2562

รายละเอียดของกิจกรรม	หน่วยนับ	ปีงบประมาณ 2560
งานระบบบัญชี รพ.		
บันทึกบัญชีประจำวัน (ด้านรับ) บัญชีเกณฑ์เงินสด	รายการ / ฉบับ	2,100/1,540
บันทึกบัญชีประจำวัน (ด้านจ่าย) บัญชีเกณฑ์เงินสด	รายการ / ฉบับ	7,373/7,374
บันทึกบัญชีประจำวัน (ด้านรับ) บัญชีเกณฑ์คงค้าง	รายการ / ฉบับ	6,912/1,152
บันทึกบัญชีประจำวัน (ด้านจ่าย) บัญชีเกณฑ์คงค้าง	รายการ / ฉบับ	3,192/532
บันทึกบัญชีประจำวัน (ด้านทั่วไป) บัญชีเกณฑ์คงค้าง	รายการ / ฉบับ	10,728/1,788
นำส่งข้อมูลการบันทึกบัญชีประจำเดือนผ่านเว็บไซต์	ครั้ง	12
ปิดบัญชีสิ้นปีงบประมาณ บัญชีเกณฑ์คงค้าง	รายการ / ฉบับ	1/1
งานระบบบัญชี รพ.สต.		
ตรวจสอบข้อมูลและบันทึกค่าเสื่อมราคา/ปรับปรุงบัญชีเกณฑ์คงค้าง	รายการ	4,011
นำส่งข้อมูลการบันทึกบัญชีประจำเดือนผ่านเว็บไซต์	ครั้ง	12
ปิดบัญชีสิ้นปีงบประมาณ บัญชีเกณฑ์คงค้าง	รายการ/ฉบับ/แห่ง	250/31/14
งานระบบบัญชี GFMS		
บันทึกบัญชีประจำวันใน ระบบ GFMS	ครั้ง / รายการ	150/600
ปรับปรุงรายการทางบัญชีในระบบ GFMS	ครั้ง / รายการ	15/12
จัดทำรายงานการประเมินผลด้านบัญชีในระบบ GFMS	ครั้ง / รายการ	1/14
งานระบบบัญชีมูลนิธิ รพ.		
บันทึกบัญชีประจำวัน (ด้านรับ)	รายการ / ฉบับ	10/8
บันทึกบัญชีประจำวัน (ด้านจ่าย)	รายการ / ฉบับ	6/4
บันทึกบัญชีประจำวัน (ด้านทั่วไป)	รายการ / ฉบับ	30/12

รายละเอียดของกิจกรรม	หน่วยนับ	ปีงบประมาณ 2560
งานระบบบัญชีลูกหนี้		
จัดทำทะเบียนคุมลูกหนี้รายตัว (ผู้ป่วยใน) สิทธิเบิกต้นสังกัด	ราย	106
จัดทำทะเบียนคุมลูกหนี้รายตัว (ผู้ป่วยนอก) สิทธิเบิกได้จ่ายตรง	ราย	62,596
จัดทำทะเบียนคุมลูกหนี้รายตัว (ผู้ป่วยใน) สิทธิเบิกได้จ่ายตรง	ราย	2,090
จัดทำทะเบียนคุมลูกหนี้รายตัว(ผู้ป่วยนอก)สิทธิเบิกได้จ่ายตรงอปท.	ราย	7,028
จัดทำทะเบียนคุมลูกหนี้รายตัว (ผู้ป่วยใน) สิทธิเบิกได้จ่ายตรง อปท.	ราย	246
จัดทำทะเบียนคุมลูกหนี้รายตัว (ผู้ป่วยใน) สิทธิ พรบ.	ราย	320
จัดทำทะเบียนคุมลูกหนี้รายตัว (ผู้ป่วยนอก) สิทธิประกันสังคมใน/ นอกเครือข่าย	ราย	6,500
จัดทำทะเบียนคุมลูกหนี้รายตัว (ผู้ป่วยใน) สิทธิประกันสังคมใน/ นอกเครือข่าย	ราย	318
จัดทำทะเบียนคุมลูกหนี้รายตัว (ผู้ป่วยนอก) สิทธิ UC ใน/นอก เครือข่าย	ราย	14,387 / 21,480
จัดทำทะเบียนคุมลูกหนี้รายตัว (ผู้ป่วยใน) สิทธิ UC ในเครือข่าย	ราย	12,217
งานระบบบัญชีเจ้าหนี้		
จัดทำทะเบียนคุมเจ้าหนี้รายตัว	ราย / ใบส่งของ	6,576
จัดทำรายงานเจ้าหนี้คงเหลือประจำเดือน	ครั้ง / รายการ	12/9,048
งานระบบรายงาน		
จัดทำงบพิสูจน์ยอดเงินฝากธนาคาร	ครั้ง / รายการ	12/1,190
จัดทำรายงานงบแสดงฐานะการเงิน งบแสดงผลการดำเนินงาน	ครั้ง / รายการ	12
งบกระแสเงินสดและหมายเหตุประกอบงบ		
จัดเก็บและจัดทำทะเบียนรายจ่ายเงินงบประมาณ	ใบสำคัญ / รายการ	305/305
จัดเก็บและจัดทำทะเบียนรายจ่ายเงินบำรุง	ใบสำคัญ / รายการ	3,499/3,534
จัดเก็บและจัดทำทะเบียนรายจ่ายเงิน กองทุน UC	ใบสำคัญ / รายการ	3,416 /3,382
จัดเก็บและจัดทำทะเบียนรายจ่ายเงินประกันสังคม (เหมาจ่าย)	ใบสำคัญ / รายการ	388/388
จัดเก็บและจัดทำทะเบียนรายจ่ายเงินประกันสังคม (ค่าตอบแทน)	ใบสำคัญ / รายการ	49/49
จัดเก็บและจัดทำทะเบียนรายจ่ายเงินประกันสังคม (เครือข่าย)	ใบสำคัญ / รายการ	-
จัดเก็บและจัดทำทะเบียนรายจ่ายเงินโครงการคลินิกโรครจากการทำงาน	ใบสำคัญ / รายการ	21/21
งานตรวจสอบ		
ตรวจสอบการบันทึกบัญชีและเอกสารประกอบรายการ (ทุกประเภท)	ครั้ง / ฉบับ	264/3,472

กลุ่มงานพัสดุ

หน้าที่ความรับผิดชอบ

กลุ่มงานพัสดุและบำรุงรักษา มีหน้าที่รับผิดชอบและปฏิบัติงานเกี่ยวกับการพัสดุ ได้แก่

1. การจัดหาพัสดุ โดยการสั่งซื้อ จัดจ้าง จัดทำของ การยืม
2. การควบคุม โดยควบคุมความต้องการ ควบคุมการรักษาและการแจกจ่าย ควบคุมการใช้อย่างถูกต้อง ควบคุมการบำรุงรักษา ควบคุมการจำหน่าย
3. การจำหน่าย โดยวิธีขาย แลกเปลี่ยน โอนแปรสภาพหรือทำลาย
4. ปฏิบัติงานเกี่ยวกับการซ่อมบำรุงยานพาหนะ การบริหารจัดการยานพาหนะ

กิจกรรมและผลการปฏิบัติงาน ปี 2562

กิจกรรม	หน่วยนับ	จำนวน
งานพัสดุ		
1. การควบคุมและเก็บรักษาพัสดุ		
- รับใบเบิกพัสดุ	ครั้ง	1,663
- จ่ายวัสดุตามใบเบิก	รายการ	7,577
- ทำทะเบียนคุมวัสดุที่จัดซื้อครั้งคราว	รายการ	705
2. การจัดซื้อวัสดุโดยวิธีตกลงราคา		
- จัดซื้อด้วยเงินบำรุง	ครั้ง/บาท	486/ 8,653,990.62
- จัดซื้อด้วยเงินกองทุน UC	ครั้ง/บาท	35 / 103,443.20
3. การจ้างโดยวิธีตกลงราคา		
- จ้างด้วยเงินบำรุง	ครั้ง/บาท	371 / 15,026,937.47
- จ้างซ่อมแซมและปรับปรุง/จ้างเหมาด้วยเงินกองทุน UC	ครั้ง/บาท	36 / 238,864.95
4. การจัดซื้อ โดยวิธีสอบราคา / ประกวดราคา		
- วัสดุการแพทย์ (งบร.)	ครั้ง/บาท	3 / 5,660,000
- วัสดุการแพทย์ (เงิน UC)	ครั้ง/บาท	12 / 24,428,152.04
- ยา (เงินบำรุง)	ครั้ง/บาท	8 / 7,779,370.80
- ครุภัณฑ์การแพทย์ (งปม.)	ครั้ง/บาท	9 / 12,790,000
- ครุภัณฑ์การแพทย์ (งบกระตุ้นเศรษฐกิจ)	ครั้ง/บาท	1 / 1,270,000
- ครุภัณฑ์การแพทย์ (งบฟื้นฟูสมรรถภาพ)	ครั้ง/บาท	1 / 1,028,620
5. การจ้าง โดยวิธีสอบราคา		
- จ้างเหมากำจัดขยะติดเชื้อ (งบร.)	ครั้ง/บาท	1 / 786,600
6. การจัดซื้อ โดยวิธีสอบราคา	ครั้ง/บาท	1 / 1,860,300

- ออกซิเจนเหลว (งปร.)		
7. การจ้าง โดยวิธีกรณีพิเศษ - จ้างเหมารักษาความปลอดภัย (งปร.)	ครั้ง/บาท	2 / 1,848,480
8. จ้างเหมาก่อสร้าง โดยวิธีประกวดราคา - จ้างเหมาก่อสร้างอาคารผู้ป่วยนอกและอุบัติเหตุ	ครั้ง/บาท	1 / 479,379,800

กลุ่มงานโภชนศาสตร์

วิสัยทัศน์

สุขใจเหมือนบ้าน คุณภาพมาตรฐาน โรงพยาบาลประชาชน

บริบท

ฝ่ายโภชนาการบริการอาหารเพื่อผู้ป่วยที่มานอนรักษาอาการป่วยในโรงพยาบาล โดยใช้หลักการบริการอาหารในผู้ป่วยทั่วไปและผู้ป่วยเฉพาะโรคด้วยเมนูอาหารเพื่อสุขภาพ ปฏิบัติงานติดตามภาวะโภชนาการ ร่วมกับทีมสหสาขาในผู้ป่วยที่มีภาวะแทรกซ้อน เน้นการปรับเปลี่ยนพฤติกรรมมารับประทานอาหารร่วมกับผู้ป่วยและญาติ สอดคล้องกับวัฒนธรรมและวิถีการดำรงชีวิตของชาวอุทัยธานีเป็นหลัก

พันธกิจ

โภชนาการมุ่งมั่นพัฒนาหน่วยงานด้านคุณภาพบริการ บุคลากรและสิ่งแวดล้อมอย่างต่อเนื่องตามมาตรฐาน ด้วยเทคโนโลยีที่เหมาะสมตามหลักการบริหารแบบธรรมาภิบาลโดยคำนึงถึงความสุขผู้ให้และผู้รับบริการและเป็นองค์กรแห่งการเรียนรู้

เป้าหมายการบริการ

1. อาหารสะอาดปลอดภัย มีคุณภาพตามมาตรฐานถูกหลักโภชนาการ
2. ผู้ป่วยได้รับอาหารตรงเวลา ถูกต้อง และเหมาะสมกับภาวะโรค
3. เป็นแบบอย่างการบริการ ผู้ป่วยสามารถนำแนวทางการรับบริการไปปฏิบัติเองได้อย่างถูกต้อง
4. บุคลากรในโรงพยาบาลมีแนวทางการบริโภคอาหารที่เป็นแบบอย่างที่ดีต่อสุขภาพ

ผลการปฏิบัติงานย้อนหลัง 3 ปี

กิจกรรม	หน่วย	ปีงบประมาณ		
		2560	2561	2562
จำนวนผู้ป่วยที่มารับบริการอาหาร				
ผู้ป่วยสามัญ	ราย	84,677	82,786	83,073
ผู้ป่วยพิเศษ	ราย	23,400	23,608	22,875
รวมทั้งปี	ราย	108,077	106,394	105,948
เฉลี่ย/วัน	ราย	296.10	291.49	290.27

จัดประชุมเลี้ยงอาหาร

จัดประชุมเลี้ยงอาหาร	ปีงบประมาณ		
	2560	2561	2562
ราย	21,680	14,998	16,385

แนวทางการดำเนินงาน

กิจกรรม	หน่วย	ปีงบประมาณ		
		2560	2561	2562
ทบทวนเป้าหมายและวัตถุประสงค์ ตามพันธกิจรพ.อุทัยธานี	ครั้ง	1	1	1
ติดตามงานในส่วนรับผิดชอบตามเป้าหมาย/วัตถุประสงค์งานโภชนาการ	ครั้ง	6	6	6
ติดตามความพึงพอใจผู้รับบริการตามเป้าหมายทุก 3 เดือน	ครั้ง	4	4	4
ปรับปรุงแผนภูมิการบริหารหน่วยงาน	ครั้ง	1	1	1
ทบทวนของเขตภาระงานเจ้าหน้าที่ตามส่วนรับผิดชอบ/เป็นลายลักษณ์อักษร	ครั้ง	1	1	1
การจัดประชุมประจำเดือนเจ้าหน้าที่ฝ่ายโภชนาการ	ครั้ง/ราย	15/240	8/144	9/160

แนวทางการดำเนินงาน

กิจกรรม	หน่วย	ปีงบประมาณ		
		2560	2561	2562
การประชุมทีมพัฒนาคุณภาพเจ้าหน้าที่ฝ่ายโภชนาการ	ครั้ง/ราย	15/240	8/144	12/160
แนะนำแนวทางการปฏิบัติงานโภชนาการแก่เจ้าหน้าที่ ตามเป้าหมายและวัตถุประสงค์งาน	ครั้ง/ราย	8/72	8/144	8/160
การส่งเสริมวิชาการงานโภชนาการแก่เจ้าหน้าที่เพื่อปรับเข้าสู่ตำแหน่งสูงขึ้น	ครั้ง/ราย	1/1	1/1	1/1
ทบทวนแนวทางการปฏิบัติงาน เพื่อหาโอกาสพัฒนา	ครั้ง/เรื่อง	6/4	4/3	8/4
ประชุมสรุปผลงานประจำปี และจัดทำแผนการพัฒนาประจำปี	ครั้ง/เรื่อง	1/1	1/1	1/1
การประเมินผลงานเจ้าหน้าที่ทุก 6 เดือน	ครั้ง/ราย	2/36	2/36	2/38
สนับสนุนเจ้าหน้าที่พัฒนาความรู้ โดยส่งอบรม	ราย/เรื่อง	13/9	18/23	14/22
เจ้าหน้าที่ตรวจสอบสุขภาพประจำปี	ราย/ครั้ง	18/1	18/1	18/1
ปฐมนิเทศบุคลากรใหม่	ราย/ครั้ง	5/5	4/4	5/5
จัดทำตารางการปฏิบัติงานประจำเดือน	ราย/ครั้ง	217/12	217/12	228/12
การประเมินผลการบริการอาหารปลอดภัย โดยการตรวจทางวิทยาศาสตร์	ครั้ง	4	4	4
การทบทวนแผนอัตรากำลังของหน่วยงาน	ครั้ง/ราย	5	3/54	4/76

ทบทวนพฤติกรรมการบริการ	ครั้ง/ราย	½	4/72	3/57
ทบทวนความเสี่ยงของหน่วยงาน	ครั้ง/เรื่อง	15/5	8/5	9/7

ชนิดอาหารที่บริการโดยเฉลี่ย	หน่วย	ปีงบประมาณ		
		2560	2561	2562
อาหารธรรมดา	ราย	46,732	41,575	41,188
อาหารอ่อน	ราย	13,753	18,826	18,732
อาหารเบาหวาน	ราย	4,556	2,547	2,640
อาหารลดโซเดียม	ราย	14,136	17,198	16,245
อาหารลดไขมันและโคเลสเตอรอล	ราย	823	922	828
อาหารลดกาก	ราย	-	24	16
อาหารลดโปรตีน	ราย	427	336	321
อาหารเพิ่มโปรตีน	ราย	732	848	761
อาหารลดโซเดียม, เบาหวาน	ราย	5,210	8,172	8,370
อาหารน้ำซัน/น้ำใส	ราย	3,237	1,805	1,400
อาหารทางสายให้อาหารปั่นผสม, เฉพาะโรค	ราย	15,225	15,695	15,330
อาหารอิสลาม	ราย	34	101	105
อาหารมังสวิรัต	ราย	6	-	12
เฉลี่ย/วัน	ราย	296.10	291.49	290.27

ข้อมูลความเสี่ยงของหน่วยงาน

อุบัติการณ์	หน่วย	ปีงบประมาณ		
		2560	2561	2562
ส่งอาหารไม่ตรงเวลา	ครั้ง	15	18	14
ส่งไม่ตรงชื่อผู้ป่วย	ครั้ง	1	5	6
ส่งไม่ตรงข้อมูลการเบิก	ครั้ง	8	5	5
อาหารปริมาณไม่พอ/บริการ	ครั้ง	15	10	8
พบสิ่งปนเปื้อน/บริการ	ครั้ง	2	5	10
เจ้าหน้าที่บริการเกิดการบาดเจ็บ/การปฏิบัติงาน/กระตุก, ข้อ	ครั้ง	1	-	1
บาดเจ็บของมีคม	ครั้ง	7	1	2
เสื่อมเสียชื่อเสียง	ครั้ง	-	-	-

กิจกรรมเผยแพร่ความรู้

กิจกรรม	หน่วย	ปีงบประมาณ		
		2560	2561	2562
1. การประเมินภาวะโภชนาการผู้ป่วย	ราย/ครั้ง	271/256	265/238	248/221
2. การดูแลผู้ป่วยสหสาขา	ราย/ครั้ง	448/432	413/395	398/408
3. เยี่ยมและให้คำแนะนำอาหารบำบัดโรค	ราย/ครั้ง	385/385	319/319	295/295
4. สอนและแนะแนวทางเลือกอาหารก่อนผู้ป่วยกลับบ้าน	ราย/ครั้ง	242/242	232/232	223/223
5. จัดอาหารสาธิตแก่ผู้ป่วย/ญาติ	ราย/ครั้ง	480/8	528/12	426/7
6. ประเมินภาวะโภชนาการที่คลินิก WBC	ราย/ครั้ง	275/28	252/28	267/28
7. จัดทำเอกสารด้านโภชนาการ และโภชนบำบัดเผยแพร่	เรื่อง/ครั้ง	2/2	1/1	2/2
8. วิทยากรรับเชิญบรรยายโภชนาการ/โภชนบำบัด	ราย/ครั้ง	411/6	843/11	986/17 (CKD สำเร็จ)
9. ให้คำปรึกษาอาหารและโภชนาการแก่ผู้ป่วยญาติ เจ้าหน้าที่ผู้สนใจ	ราย/ครั้ง	176/25	117/12	126/18

กลุ่มงานสุขศึกษา

แนวทางการดำเนินงาน

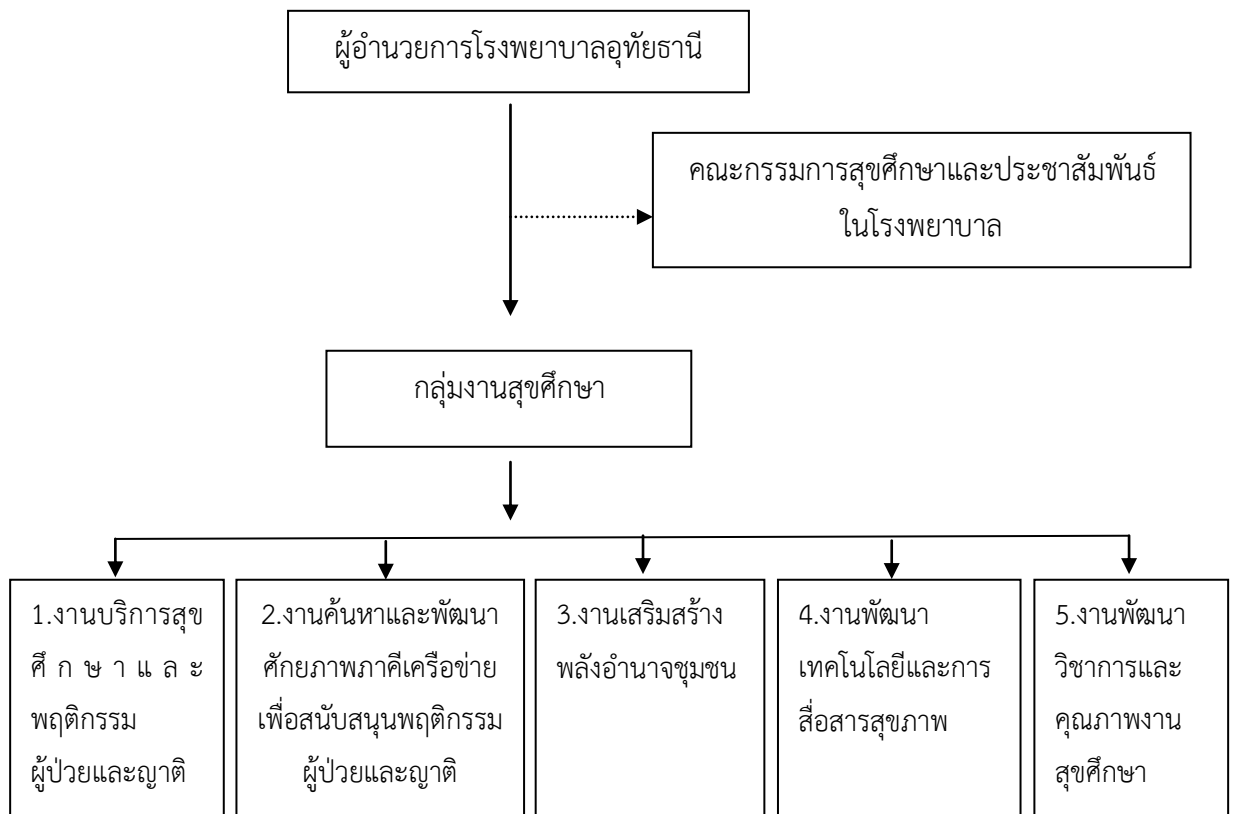
งานสุขศึกษา เป็นงานปรับเปลี่ยนพฤติกรรมของผู้ป่วย ญาติ และประชาชนทั่วไป ตลอดจนบุคลากรภายในโรงพยาบาล ในด้านการส่งเสริมสุขภาพ การป้องกันและการควบคุมโรค การรักษาพยาบาล และการฟื้นฟูสุขภาพให้มีประสิทธิภาพดียิ่งขึ้น โดยนำกระบวนการทางสุขศึกษามาใช้เพื่อให้เกิดความรู้ ความเข้าใจ มีเจตคติและการปฏิบัติที่เหมาะสม ตลอดจนแก้ไขปัญหาสุขภาพได้อย่างถูกต้อง เพื่อนำไปสู่คุณภาพชีวิตที่ดี พร้อมมีพฤติกรรมสุขภาพที่ยั่งยืนและถาวรต่อไป

ลักษณะงานสุขศึกษา/ประชาสัมพันธ์

งานสุขศึกษาภายใน/ภายนอกโรงพยาบาล

1. งานบริการสุขศึกษาและพฤติกรรมผู้ป่วยและญาติ
2. งานค้นหาและพัฒนาศักยภาพภาคีเครือข่ายเพื่อสนับสนุนพฤติกรรมผู้ป่วยและญาติ
3. งานเสริมสร้างพลังอำนาจชุมชน
4. งานพัฒนาเทคโนโลยีและการสื่อสารสุขภาพ
5. งานพัฒนาวิชาการและคุณภาพงานสุขศึกษา

แผนภูมิกลุ่มงานสุขศึกษา



อัตรากำลังเจ้าหน้าที่

นักวิชาการสาธารณสุขชำนาญการพิเศษ 1 คน นักวิชาการสาธารณสุขชำนาญการ 1 คน
ผู้ช่วยนักศึกษาศึกษา 1 คน พนักงานกระทรวงสาธารณสุข 1 คน รวม 4 คน

สรุปผลการดำเนินงานสุศึกษา ประจำปีงบประมาณ 2562

1. งานธุรการ

กิจกรรม	จำนวน	ผลการดำเนินงาน
จำนวนหนังสือรับ	ฉบับ	243
จำนวนหนังสือส่ง	ฉบับ	179

2. งานสุศึกษา

กิจกรรม	จำนวน	ผลการดำเนินงาน
1.งานบริการสุศึกษาและพฤติกรรมผู้ป่วยและญาติ		
<u>1.1 งานบริการสุศึกษาผู้ป่วยนอก</u>		
- ให้บริการผู้มารับบริการคลินิก DPAC		
รายใหม่	คน	48
รายเก่า	คน	22
- ให้บริการคลินิกผู้สูงอายุ		26/86
- ให้บริการคลินิกแพทย์แผนไทย	ครั้ง	2246
- ให้บริการคลินิกโรคเรื้อรัง (เฝ้าระวัง 3อ.2ส.)		
โรคเบาหวาน	คน/ครั้ง	27/135
โรคความดันโลหิตสูง	คน/ครั้ง	22/110
BMI>30	คน/ครั้ง	12/22
<u>1.2 งานบริการสุศึกษาผู้ป่วยใน (เฝ้าระวัง 3อ.2ส)</u>		
- ให้บริการผู้ป่วยโรคเบาหวาน	คน/ครั้ง	18/92
- ให้บริการผู้ป่วยโรคความดันโลหิตสูง	คน/ครั้ง	12/24
- ให้บริการผู้ป่วยที่มีภาวะ BMI>30	คน/ครั้ง	18/36
2. งานค้นหาและพัฒนาศักยภาพภาคีเครือข่ายเพื่อสนับสนุนพฤติกรรมผู้ป่วยและญาติ		
2.1 งานบริการสุศึกษาเพื่อพัฒนาเครือข่าย		
- ภาคีเครือข่ายสื่อมวลชน	คน/ครั้ง	2/36
- ภาคีเครือข่ายผู้ป่วยโรคเบาหวาน	คน/ครั้ง	3/50
- ภาคีเครือข่ายผู้ป่วยโรคความดันโลหิตสูง	คน/ครั้ง	2/50

- ภาควิชาอายุรศาสตร์ผู้สูงอายุ	คน/ครั้ง	24/91
- ภาควิชาอายุรศาสตร์ที่มีภาวะ BMI>30	คน/ครั้ง	18/2
- ภาควิชาอายุรศาสตร์นักเรียนในเขตเทศบาลเมือง	คน/ครั้ง	50/12

งานสุขศึกษา (ต่อ)

กิจกรรม	จำนวน	ผลการดำเนินงาน
- ปฐมวัย	คน/ครั้ง	2/49
- อนุบาล	คน/ครั้ง	2/562
- ป.1-ป.6	คน/ครั้ง	2/2682
- ม.1-ม.3	คน/ครั้ง	2/524
- มัธยมปลาย	คน/ครั้ง	2/221
- ภาควิชาอายุรศาสตร์สาธารณสุข		
- ประชุม / อบรมคณะกรรมการสุขศึกษาและประชาสัมพันธ์	ครั้ง	1
2.3 งานส่งเสริมสุขภาพเจ้าหน้าที่ด้วยการออกกำลังกาย		
- ในโรงพยาบาล	คน/ครั้ง	4/60
- ในชุมชน	คน/ครั้ง	136/272
2.4 การออกกำลังกายด้วยโยคะในหญิงตั้งครรภ์	คน/ครั้ง	48/278
3. งานเสริมสร้างพลังอำนาจชุมชน		
- ส่งเสริมสุขภาพผู้สูงอายุในชุมชน	คน/ครั้ง	3/58
- ส่งเสริมสุขภาพ อาสาสมัครสาธารณสุข	คน/ครั้ง	2/184
4. งานพัฒนาเทคโนโลยีและการสื่อสารสุขภาพ		
- งานประชาสัมพันธ์เสียงตามสายในโรงพยาบาล.		
- วิชาการ	ครั้ง/เรื่อง	212/212
- บริการ (จราจร/ติดตามบุคคล)	ครั้ง/เรื่อง	794/668
- อื่น ๆ /ประชุม	ครั้ง/เรื่อง	649/357
- ส่งข่าวสื่อมวลชน	ครั้ง/เรื่อง	24/84
- สื่อมวลชนสัมพันธ์	ครั้ง	2
- งานรณรงค์ส่งเสริมสุขภาพในโรงพยาบาล	ครั้ง/เรื่อง	33/33
5. งานพัฒนาวิชาการและคุณภาพงานสุขศึกษา		
<u>ผู้ป่วยนอก</u>		
สอนสุขศึกษารายกลุ่ม		

- ผู้ป่วยโรคเบาหวาน	คน/ครั้ง	24/272
- ผู้ป่วยโรคความดันโลหิตสูง	คน/ครั้ง	24/86
- ผู้ป่วยที่มีภาวะ BMI>30	คน/ครั้ง	12/18
- ผู้ป่วยโรคไต	คน/ครั้ง	8/16
สอนสุขศึกษารายเดี่ยว		
- ผู้ป่วยโรคเบาหวาน	คน	1980
- ผู้ป่วยโรคความดันโลหิตสูง	คน	3239
- ผู้ป่วยที่มีภาวะ BMI>30	คน	348
- ผู้ป่วยโรคไต	คน	1274

งานสุขศึกษา (ต่อ)

กิจกรรม	จำนวน	ผลการดำเนินงาน
ผู้ป่วยใน		
สอนสุขศึกษารายกลุ่ม		
- ผู้ป่วยโรคเบาหวาน	ครั้ง/คน	24/99
- ผู้ป่วยโรคความดันโลหิตสูง	ครั้ง/คน	24/34
- ผู้ป่วยที่มีภาวะ BMI>30	ครั้ง/คน	12/19
สอนสุขศึกษารายเดี่ยว		
- ผู้ป่วยโรคเบาหวาน	คน	76
- ผู้ป่วยโรคความดันโลหิตสูง	คน	22
- ผู้ป่วยที่มีภาวะ BMI>30	คน	18
การประชุม/อบรม		
- ประชุมนอกโรงพยาบาล	ครั้ง	7
- ประชุมในโรงพยาบาล	ครั้ง	28
- ประชุมระดับกลุ่มงาน	ครั้ง	12
วิทยากร		
- เป็นวิทยากรในหน่วยงาน	ครั้ง	7
- เป็นวิทยากรนอกหน่วยงาน	ครั้ง	8
- เป็นพิธีกรในหน่วยงาน	ครั้ง	26
- เป็นพิธีกรนอกหน่วยงาน	ครั้ง	8
- ผลิตแผ่นพับ	เรื่อง	48
- ออกแบบไวนิล	แผ่น	62
- จัดบอร์ดสุขภาพ	ครั้ง	10

กลุ่มงานการพยาบาล

ข้อมูลทั่วไป จำนวนบุคลากร

จำนวนบุคลากร (ข้อมูล ณ 30 กันยายน 2562)

1	พยาบาลวิชาชีพ	272	คน
2	พยาบาลเทคนิค	17	คน
3	เจ้าพนักงานสาธารณสุข	2	คน
4	ผู้ช่วยเจ้าหน้าที่อนามัย	1	คน
5	พนักงานสื่อสาร	1	คน
6	ผู้ช่วยเหลือคนไข้	93	คน
7	พนักงานห้องผ่าตัด	7	คน
8	พนักงานธุรการ & พนักงานพิมพ์	11	คน
9	ผู้ช่วยช่างทั่วไป	1	คน
10	พนักงานเปล	13	คน
11	พนักงานประจำตึก	50	คน

จำนวนเตียงที่กำหนด 350 เตียง

จำนวนเตียงตั้งจริง

เตียงสามัญ	255	เตียง	ห้องผ่าตัด	5	ห้อง
เตียงผู้ป่วยหนักในหอสามัญ	25	เตียง	เตียงคลอด	4	เตียง
ห้อง Negative Pressure พิเศษ	4	ห้อง	เครื่องไตเทียม	7	เครื่อง
ICU	79	เตียง	ห้องตรวจรักษาพยาบาลพิเศษ	2	ห้อง
NICU	16	เตียง	(ห้องส่องกล้องระบบทางเดินอาหาร , ห้องตรวจระบบหัวใจ และหลอดเลือด)		

หน่วยงานในความรับผิดชอบ

23

หน่วยงาน

1	หอผู้ป่วยอายุรกรรมชาย	13	หอผู้ป่วยพิเศษ 50 ปี 2,3
2	หอผู้ป่วยอายุรกรรมหญิง	14	งานห้องผู้ป่วยหนัก
3	หอผู้ป่วยศัลยกรรมชาย	15	งานผู้ป่วยนอก
4	หอผู้ป่วยศัลยกรรมหญิง	16	งานอุบัติเหตุและฉุกเฉิน
5	หอผู้ป่วยศัลยกรรมกระดูก	17	งานห้องผ่าตัด
6	หอผู้ป่วยจักษุ	18	งานห้องคลอด
7	หอผู้ป่วยโสต ศอ นาสิก	19	งานวิสัญญีพยาบาล
8	หอผู้ป่วยสูติ-นรีเวชกรรม	20	งานป้องกันและควบคุมโรคติดต่อในโรงพยาบาล
9	หอผู้ป่วยกุมารเวชกรรม 1	21	งานเครื่องมือพิเศษ

- | | | | |
|----|--|----|---------------------------------|
| 10 | หอผู้ป่วยกุมารเวชกรรม 2 | 22 | งานไตเทียม และล้างไตทางหน้าท้อง |
| 11 | หอผู้ป่วยพิเศษควอรอยู่-พรพิบูลย์,พระยาวิฑูรธรรมพินิต | 23 | งานจ่ายกลาง |
| 12 | หอผู้ป่วยพิเศษ 50 ปี 1 และสงฆ์ | | |

ผลการดำเนินงาน

งานผู้ป่วยใน

1	จำนวนผู้ป่วยตลอดปี	20,401	ราย
2	จำนวนวันนอนตลอดปี	99,241	วัน
3	จำนวนผู้ป่วยนอนโรงพยาบาล (ADC)	272	ราย/วัน
4	จำนวนวันนอนเฉลี่ย (LOS)	4	วัน
5	อัตราครองเตียง (ไม่รวมทารกแรกเกิด)	76.84	%
6	อัตราการหมุนเวียนเตียง	67.25	%
7	อัตราการตาย	3.56	%
8	อัตราการรับใหม่	49.52	%
9	อัตราการจำหน่าย	62.61	%

งานผู้ป่วยในจำแนกตามแผนก

ลำดับ	แผนก	จำนวน เตียง	จำนวน ผู้ป่วย	จำนวน วันนอน	จำนวนผู้ป่วย นอนโรงพยาบาล ต่อวัน	อัตราครอง เตียง
1	อายุรกรรม	106	6052	38076	104	98.41
2	ศัลยกรรม (ศัลยกรรมทั่วไป,ศัลยกรรมระบบสืบสาวะ,ศัลยกรรมช่องปาก)	88	4366	22573	62	70.28
3	ศัลยกรรมกระดูก	47	2132	12710	35	74.09
4	สูติ-นรีเวชกรรม (รวมทารกแรกเกิด)	42	2576	8657	24	56.47
5	กุมารเวชกรรม	38	3190	11673	32	84.16
6	จักษุ	20	1858	4770	13	65.34
7	โสต ศอ นาสิก	20	227	782	2	10.71

สรุปผลการปฏิบัติงานประจำปี กลุ่มงานการพยาบาลปี 2562

หน่วยงาน		จำนวน	หน่วยนับ	จำนวน	หน่วยนับ
งานผู้ป่วยนอก					
1	งานบริการตรวจโรคทั่วไป	22,862	ราย/ปี	88	ราย/วัน
2	งานบริการคลินิกพิเศษ				
	1. คลินิกติดตามผู้ป่วยโรคทางอายุรกรรม	14,476	ราย/ปี	56	ราย/วัน
	2. คลินิกติดตามผู้ป่วยโรคทางศัลยกรรม	12,201	ราย/ปี	47	ราย/วัน
	5. คลินิกติดตามผู้ป่วยโรคทางนรีเวชกรรม	7,730	ราย/ปี	30	ราย/วัน
	3. คลินิกติดตามผู้ป่วยโรคทางกุมารเวชกรรม	4,599	ราย/ปี	18	ราย/วัน
	4. คลินิกตรวจสุขภาพเด็กดี/ให้ภูมิคุ้มกันโรค	840	ราย/ปี	19	ราย/วัน
	6. คลินิกฝากครรภ์ รายใหม่	269	ราย/ปี		
	รายเก่า	2,471	ราย/ปี		
	7. คลินิกติดตามผู้ป่วยโรคทางศัลยกรรมออร์โทปิดิกส์	14,589	ราย/ปี	56	ราย/วัน
	8. คลินิกติดตามผู้ป่วยโรคทางโสต ศอ นาสิก	5,201	ราย/ปี	52	ราย/วัน
3	งานบริการคลินิกเฉพาะโรค				
	1. Warfarin clinic	916	ราย/ปี		
	2. CKD clinic	1,944	ราย/ปี		
	3. TB clinic	515	ราย/ปี		
	4. COPD & Asthma clinic	904	ราย/ปี		
	5. คลินิกหัวใจสั่งยาจร (เดือนละ 1 วัน)	369	ราย/ปี		
	6. High Risk กุมาร	1,212	ราย/ปี		
	7. คลินิกลูกรัก	45	ราย/ปี		
	9. คลินิกฝังเข็ม (กุมภาพันธุ์-กันยายน 2560)	61	ราย/ปี		
4	งานบริการตรวจสุขภาพประจำปีและแรงงานต่าง ด้าว	6,947	ราย/ปี	27	ราย/วัน
5	งานตรวจคลื่นไฟฟ้าหัวใจ	284	ราย/ปี	1	ราย/วัน
6	งานบริการวางแผนครอบครัว	95	ราย/ปี		
7	งานบริการห้องตรวจตา	21,582	ราย/ปี	83	ราย/วัน
	1. ตรวจเบาหวานเข้าจอประสาทตา	870	ราย/ปี	3	ราย/วัน
	2. ตรวจวิเคราะห์ขั้วประสาทตา (OCT)	329	ราย/ปี	1	ราย/วัน
	3. ตรวจวัดลานสายตา (VF)	542	ราย/ปี	2	ราย/วัน
	4. ตรวจวัดสายตาแบบอัตโนมัติ (Ref)	1,224	ราย/ปี	5	ราย/วัน
	5. ตรวจวัดความโค้งกระจกตา (K)	1,408	ราย/ปี	5	ราย/วัน
	6. ตรวจวัดความยาวลูกตาด้วยแสงเรเซอร์ระบบไม่ สัมผัสกระจกตา (IOL-master)	635	ราย/ปี	2	ราย/วัน

7. ตรวจวัดความยาวลูกตาด้วยคลื่นความถี่สูง	695	ราย/ปี	3	ราย/วัน
8. บริการยิงเลเซอร์	402	ราย/ปี	2	ราย/วัน

งานผู้ป่วยอุบัติเหตุและฉุกเฉิน					
1	งานบริการผู้ป่วยอุบัติเหตุและฉุกเฉิน		ราย/ปี		ราย/วัน
	1. ผู้ป่วยอุบัติเหตุจราจร	1,881	ราย/ปี	5.15	ราย/วัน
	2. ผู้ป่วยอุบัติเหตุทั่วไป	4,038	ราย/ปี	11.06	ราย/วัน
	3. ผู้ป่วยฉุกเฉิน	17,164	ราย/ปี	47.02	ราย/วัน
2	จำนวนผู้ป่วยที่ใช้บริการในห้องฉุกเฉิน		ราย/ปี		ราย/วัน
	1. Lift Threatening Condition	1,217	ราย/ปี	3.33	ราย/วัน
	2. Emergency Condition	1,872	ราย/ปี	5.13	ราย/วัน
	3. Urgency Condition	17,165	ราย/ปี	47.03	ราย/วัน
	4. Less urgency Condition	8,341	ราย/ปี	22.85	ราย/วัน
	5. Non urgency Condition	21,057	ราย/ปี	57.69	ราย/วัน
3	งานผ่าตัดเล็กและห้องเฝือก				
	1. ผ่าตัดเล็ก	2,416	ราย/ปี	9.29	ราย/วัน
	2. ห้องเฝือก	1,289	ราย/ปี	4.96	ราย/วัน
	3. หัตถการอื่นๆ	1,290	ราย/ปี	4.96	ราย/วัน
	4. ฉีดยาและทำแผล	2,547	ราย/ปี	6.98	ราย/วัน
4	งานบริการรับ-ส่งต่อผู้ป่วย				
	1. ในจังหวัด	7,130	ราย/ปี	19.53	ราย/วัน
	2. ในเขต	421	ราย/ปี	1.15	ราย/วัน
	3. นอกเขต	14	ราย/ปี	0.04	ราย/วัน
	4. ส่วนกลาง	29	ราย/ปี	0.08	ราย/วัน
5	งานสร้างเสริมสุขภาพผู้ป่วยและประชาชน				
	1. งานออกหน่วยปฐมพยาบาล	25	ครั้ง/ปี	250	คน/ปี
	2. งานให้ความรู้กับประชาชนและเจ้าหน้าที่สาธารณสุข	21	ครั้ง/ปี	1,970	คน/ปี
งานห้องคลอด					
	1. ผู้คลอดปกติ (Normal labour)	684	ราย/ปี	1.87	ราย/วัน
	2. ผู้คลอดผิดปกติ	1,320	ราย/ปี	3.62	ราย/วัน
	2.1 Abnormal labour	882	ราย/ปี	2.42	ราย/วัน
	2.2 ผู้คลอดปกติที่มีโรคหรือภาวะแทรกซ้อน	438	ราย/ปี	1.20	ราย/วัน
	ระหว่างตั้งครรภ์ ระยะเวลาคลอด หรือระยะหลังคลอด				
	3. ผ่าตัดคลอดทางหน้าท้อง (Cesarean section)	865	ราย/ปี	2.37	ราย/วัน
	4. หญิงตั้งครรภ์ที่รอลคลอดแล้ว refer/กลับบ้าน				

4.1 จำนวนเตียง	7	เตียง	
4.2 จำนวนผู้ป่วยตลอดปี	1,543	ราย/ปี	
4.3 จำนวนวันนอนรวมตลอดปี	973	วัน	
4.4 ผู้ป่วยนอน รพ.วันละ (คน)ADC	2.67	คน	
4.5 ผู้ป่วยนอน รพ. คน (วัน)LOS	0.63	วัน	
4.6 อัตราการครองเตียง	38.08	%	

งานห้องผ่าตัด					
1	งานห้องผ่าตัดใหญ่				
	1. ผ่าตัดใหญ่	5,084	ราย/ปี	13.93	ราย/วัน
	2. ผ่าตัดเล็ก	1,014	ราย/ปี	2.78	ราย/วัน
	3. งานส่องตรวจ Panendoscope (ENT 111 Cystoscope 32)	143	ราย/ปี	0.39	ราย/วัน
	4. ศัลยกรรมระบบทางเดินปัสสาวะ		ราย/ปี	0.00	ราย/วัน
2	การผ่าตัดในเวลาราชการ	5,097	ราย/ปี	19.60	ราย/วัน
3	การผ่าตัดนอกเวลาราชการ	2,637	ราย/ปี	7.22	ราย/วัน
4	การผ่าตัดฉุกเฉิน	3,771	ราย/ปี	10.33	ราย/วัน
5	ผ่าตัดไม่ฉุกเฉิน (Elective case)	3,963	ราย/ปี	10.86	ราย/วัน
6	งานห้องผ่าตัดตา	1,634	ราย/ปี	6.28	ราย/วัน
	1. ผ่าตัดใหญ่		ราย/ปี		ราย/วัน
	2. ผ่าตัดเล็ก		ราย/ปี		ราย/วัน
งานวิสัญญีพยาบาล					
1	จำนวนผู้ป่วยที่ได้รับการระงับความรู้สึกด้วยวิธี General Anesthesia	4,125	ราย/ปี	16	ราย/วัน
2	จำนวนผู้ป่วย ที่ได้รับการระงับความรู้สึกด้วยวิธี Regional Anesthesia	1,114	ราย/ปี	4	ราย/วัน
3	จำนวนผู้ป่วยที่ได้รับการระงับความรู้สึกด้วยวิธี MAC	905	ราย/ปี	4	ราย/วัน
4	บริการใส่ท่อช่วยหายใจนอกห้องผ่าตัด	14	ราย/ปี		ราย/วัน
งานเครื่องมือพิเศษ					
1	งานส่องกล้องระบบทางเดินอาหาร				
	1. Gastroduodenoscopy	513	ราย/ปี	2	ราย/วัน
	2. Colonoscopy	139	ราย/ปี	1	ราย/วัน
	3. Sigmoidoscopy	34	ราย/ปี		
2	งานตรวจระบบหัวใจและหลอดเลือด				
	1. ตรวจสมรรถภาพหัวใจขณะออกกำลังกาย (Exercise	11	ราย/ปี		

	Stress Test)				
	2. ตรวจหัวใจด้วยคลื่นเสียงความถี่สูง (Echocardiogram)	185	ราย/ปี	1	ราย/วัน
	3. ตรวจติดตามคลื่นไฟฟ้าหัวใจ 24 ชั่วโมง (Holter monitor)	31	ราย/ปี		
3	งานตรวจระบบทางเดินหายใจ				
	ตรวจสมรรถภาพปอด (Pulmonary Function Test)	39	ราย/ปี		
4	งานอื่นๆ				
	1. EGD 4.0 consult จาก รพ.ชุมชน	57	ราย/ปี		
	2. ให้ข้อมูลเตรียมความพร้อมผู้ป่วยก่อนตรวจพิเศษ	502	ราย/ปี	2	ราย/วัน

งานไต่เทียม				
1	จำนวนผู้รับบริการฟอกเลือดด้วยเครื่องไตเทียม			
	1. จำนวนครั้งการให้บริการฟอกเลือดด้วยเครื่องไตเทียม	2,164	รอบ/ครั้ง	
	2. จำนวนชั่วโมงการให้บริการฟอกเลือดด้วยเครื่องไตเทียม	8,222	ชั่วโมง	
	3. จำนวนผู้ป่วยรับใหม่ที่ฟอกเลือดด้วยเครื่องไตเทียม	17	ราย/ปี	
2	งานบำบัดทดแทนไตวิธีการล้างไตทางช่องท้อง (CAPD) ผู้ป่วยล้างไตทางช่องท้องขึ้นทะเบียน CAPD			
	1. ผู้ป่วยรายเก่า	72	ราย	
	2. ผู้ป่วยรายใหม่	60	ราย	
	3. ผู้ป่วยรับย้าย	2	ราย	
	4. ผู้ป่วย shiff mode	4	ราย	
	5. ผู้ป่วย droup out	1	ราย	
	6. ผู้ป่วยที่รับบริการตรวจตามนัดคลินิก CAPD เดือนละ 2 ครั้ง	519	ราย	
	7. ผู้ป่วยที่ได้รับการเยี่ยมบ้านเดือนละ 1 ครั้ง	51	ราย	
งานเคมีบำบัด				
	ข้อมูลบริการ	ผู้ป่วยใน	ผู้ป่วยนอก	หน่วยนับ
	1. จำนวนเตียงให้เคมีบำบัด	4	6	เตียง
	2. จำนวนผู้ป่วยในที่ให้เคมีบำบัดตลอดปี (คน)	259	502	ราย
	3. จำนวนวันนอน รพ.รวมตลอดปี (วัน)	1035	996	วัน
	4. ผู้ป่วยนอน รพ.วันละ (คน)ADC	2.84	1.99	ราย
	5. ผู้ป่วยนอน รพ. คน (วัน)LOS	4.00	-	วัน

	6. อัตราการครองเตียง	70.89	-	ร้อยละ
--	----------------------	-------	---	--------

สรุปผลการปฏิบัติงานประจำปี งานผู้ป่วยใน กลุ่มการพยาบาล ปี 2562

ลำดับ	หน่วยงาน	จำนวนเตียง				จำนวน ผู้รับบริการ ตลอดปี (ราย)	วันนอนรวม ตลอดปี (วัน)	จำนวนคน นอน รพ. (คน)	อัตรา ครองเตียง (%)	จำนวน วันนอนเฉลี่ย (วัน)	อัตรา หมอนเวียนเตียง (%)	อัตรา รับใหม่ (%)	อัตรา จำหน่าย (%)	อัตรา ตาย (%)	จำนวนเจ้าหน้าที่			
		เตียง ตั้งจริง	สา มัญ	พิเศษ	ICU										พว.	พท	พงง. <small>ช่วยผลิตนม</small>	พงง. <small>ประจำดึก</small>
1	ICU	16	-	-	-	787	5,754	15.76	98.53	7.31					31	-	6	3
	(ICU Med)				10	510	4,177	11.44	114.44	8.19	51.50	0.8	0.4	78.1				
	(ICU Surg)				6	277	1,577	4.32	72.01	5.69	47.50	0.4	0.3	84.6				
2	อายุรกรรมชาย	34	22	2	10	2,921	10,259	28.11	82.67	3.51	76.50	6.2	4.8	20.8	20	-	6	3
	(On Respirator)					632	2,703	7.41	74.05	4.28								
3	อายุรกรรมหญิง	35	22	3	10	2,721	10,127	27.75	79.27	3.72	67.94	5.8	4.7	15.4	19	1	6	3
	(On Respirator)					329	2,763	7.57	75.70	8.40								
4	ศัลยกรรมชาย	34	29	2	3	2,416	9,339	25.59	75.25	3.87	67.09	5.5	5.2	5.2	14	-	4	2
	(On Respirator)					173	816	2.24	74.52	4.72								
5	ศัลยกรรมหญิง	30	26	2	2	1,964	7,647	20.95	69.84	3.89	57.67	5.2	3.9	4.0	12	1	4	2
	(On Respirator)					90	410	1.12	56.16	4.56								
6	ศัลยกรรมกระดูก (พิเศษ)	34	32	2	-	1,721	8,226	22.54	66.29	4.78	50.38	4.4	3.7	-	10	1	4	2
						41	225	0.62	30.82									
7	สูติ-นรีเวชกรรม (สูติ-นรีเวชกรรม) (New born)	30	30	-	-	2,764	5,913	16.20	54.00	2.14	91.40	2.3	5.8	0.0	11	0	2	2
						1,881	4,162	11.40	38.01	2.21								
						883	1,751	4.80	-	1.98		2.4	1.9	0.1				
8	กุมารเวชกรรม 1	20	20	-	-	2,253	5,673	15.54	77.71	2.52	104.5	5.6	4.9	0.4	8	1	3	1
9	กุมารเวชกรรม 2 (NICU)	18	12	-	6	913	3,535	9.68	53.81	3.87	51.7	0.5	0.9	2.6	9	-	3	2
10	จักษุ	20	17	3	-	2,013	4,361	11.95	59.74	2.17	93.3	5.1	4.5	-	8	-	1	2
11	โสต ศอ นาสิก	20	20	-	-	1,662	4,388	12.02	60.11	2.64	75.6	2.3	3.4	0.2	7	2	1	2
12	พิเศษควรอยู่	27	-	27	-	2,031	8,021	21.98	81.39	3.95	177.4	1.7	13.1	0.1	14	1	5	3
13	พิเศษ50ปี1/สงฆ์ (สงฆ์)	18	5	13	-	810	3,550	9.73	54.03	4.38	44.5	0.9	2.1	0.3	8	1	2	3
						211	851	2.33	46.63	4.03	41.6	0.2	0.5	0.5				
14	พิเศษ 50ปี 2,3 (สูติ-นรีฯ,กุมารฯ,ออโรโธฯ) (New born)	25	-	25	-	2,979	9,647	26.43	105.72	3.24	107.8	1.3	7.2	0.1	16	-	4	4
						2,186	7,597	20.81	83.25	3.48								
						807	2,101	5.76	-	2.60								
	ห้องแยกโรค	4	4	-	-	-	-	-	-									
หมายเหตุ		อัตราการหมอนเวียนเตียง				* กลุ่มการพยาบาลคิดจากผู้ป่วยจำหน่าย/จำนวนเตียง					** หน่วยงานคิดจากผู้ป่วยจำหน่าย+ย้ายออก/จำนวนเตียง							

งานผู้ป่วยนอก

ลำดับ	คลินิก	ยอดปี 2562	
		ยอดทั้งหมด(คน)	ยอดเฉลี่ย(คนต่อวัน)
1	ห้องตรวจ 1,2 (ตรวจทั่วไป)	20,878	80
2	ห้องตรวจข้าราชการ (เริ่ม 17 ก.ค.59)	1,984	38
3	ห้องตรวจ ENT	5,201	50
4	ห้องตรวจ เด็ก	4,599	18
5	ห้องตรวจ High Risk	1,212	23
6	ห้องตรวจ Well Baby	840	19
7	ห้องตรวจคลินิกเพื่อลูกรัก	45	4
8	ห้องตรวจ ศัลยกรรม	12,201	47
9	ห้องตรวจ อายุรกรรม	14,476	56
10	ห้องตรวจ หัวใจสัจจร	369	31
11	ห้องตรวจ Warfarin	916	44
12	ห้องตรวจ COPD/Asthma	904	38
13	ห้องตรวจ ศัลยกรรมกระดูก	14,589	56
14	ห้องตรวจ ANC(รายเก่า)	2,471	30
15	ห้องตรวจ ANC(รายใหม่)	269	4
16	ห้องตรวจ นรีเวช	7,730	32
17	ห้องตรวจสุขภาพ	6,947	27
18	ห้องตรวจวิณโรค	515	20
19	ห้องตรวจ CKD	1,944	81
20	ห้องตรวจ EKG	284	5
21	ห้องตรวจฝังเข็ม	61	5
22	งานบริการวางแผนครอบครัว	95	-
23	งานชั้นสูตรบาดแผล/พลิกศพ	1,434	6
24	งานบริการรับ-ส่งข่าวทางเครื่องวิทยุคมนาคม	8,273 ครั้ง	32 ครั้ง/วัน

กลุ่มงานเวชศาสตร์ฉุกเฉินและนิติเวช

กลุ่มงานเวชศาสตร์ฉุกเฉินและนิติเวช มีภารกิจหลักในการให้บริการดูแลรักษาผู้ที่ได้รับบาดเจ็บ ผู้ป่วยที่มีภาวะเจ็บป่วยฉุกเฉินและวิกฤติทุกสาขา ครอบคลุมด้านร่างกายและจิตใจในผู้ใช้บริการทุกกลุ่มวัย ทั้งในและนอกโรงพยาบาล รวมถึงการป้องกันการบาดเจ็บ/การเจ็บป่วย การดูแลและการสร้างเสริม สุขภาพ การรักษาไว้ซึ่งการทำหน้าที่ของร่างกายและชีวิต การบริการพยาบาลผู้ป่วยอุบัติเหตุและฉุกเฉิน จะต้องปฏิบัติโดยใช้ความรู้ ความสามารถ ทั้งศาสตร์และศิลป์ โดยมีขอบเขตในการบริการ 5 งาน ดังนี้

1. งานบริการรักษาพยาบาลผู้ป่วยอุบัติเหตุและฉุกเฉิน
2. งานบริการการแพทย์ฉุกเฉิน
3. งานบริการรับ-ส่งต่อผู้ป่วย
4. งานสร้างเสริมสุขภาพผู้ป่วยและประชาชน
5. งานคุ้มครองภาวะสุขภาพและป้องกันความเสี่ยง

ความมุ่งหมาย (Purpose)

กลุ่มงานเวชศาสตร์ฉุกเฉินและนิติเวช มีความพร้อมให้บริการผู้บาดเจ็บและผู้ป่วยฉุกเฉินอย่างมีประสิทธิภาพ ครบถ้วนครอบคลุมทุกมิติ ทั้งในภาวะปกติ และสาธารณภัยฉุกเฉิน ภายในและภายนอก โรงพยาบาล ตลอด 24 ชั่วโมง

ข้อมูลบุคลากร

แพทย์หัวหน้ากลุ่มงาน	1	คน
พยาบาลวิชาชีพ	16	คน
พยาบาลเทคนิค	2	คน
เวชกิจฉุกเฉิน	2	คน
พนักงานช่วยเหลือคนไข้	3	คน
พนักงานธุรการ	1	คน
พนักงานทำความสะอาด	2	คน
พนักงานแปล	15	คน

1. ข้อมูลด้านบริการ

1.1 งานบริการรักษาพยาบาลผู้ป่วยอุบัติเหตุและฉุกเฉิน ปี 2562

1) งานบริการผู้ป่วยอุบัติเหตุและฉุกเฉิน

ประเภทผู้ป่วย	จำนวน (ครั้ง)	ร้อยละ	ระดับความรุนแรง (ครั้ง)				
			สีแดง	สีชมพู	สีเหลือง	สีเขียว	สีขาว
1.ผู้ป่วยอุบัติเหตุจราจร	1,881	8.15	79	125	1,350	316	11
2.ผู้ป่วยอุบัติเหตุทั่วไป	4,038	17.49	29	51	2,801	1,113	44
3.ผู้ป่วยฉุกเฉิน	17,164	74.36	1,086	1,647	11,037	3,057	337
รวม	23,083	100	1,194	1,823	15,188	4,486	392

2) จำนวนผู้ป่วยที่ใช้บริการในห้องฉุกเฉินทั้งหมด

ประเภทผู้ป่วย	จำนวน (ครั้ง)	จำนวน (คน)
1. Lift Threatening Condition	1,217	1,132
2. Emergency Condition	1,872	1,727
3. Urgency Condition	17,165	13,669
4. Less urgency Condition	8,341	6,592
5. Non urgency Condition	21,057	7,768
รวม	49,654	30,890

3) งานผ่าตัดเล็กและห้องเฝือก

งานบริการ	จำนวนผู้ป่วย (ราย)	จำนวนหัตถการ (ครั้ง)
ผ่าตัดเล็ก	2,416	2,596
ห้องเฝือก	1,289	1,584
หัตถการอื่นๆ	1,290	1,395
ฉีดยา-ทำแผล	2,547	3,534

2. งานบริการการแพทย์ฉุกเฉิน

ให้บริการรับผู้ป่วยอุบัติเหตุและเจ็บป่วยฉุกเฉิน ณ จุดเกิดเหตุ โดยชุดปฏิบัติการฉุกเฉินทั้ง 3 ระดับที่ผ่าน การสั่งการจากศูนย์รับแจ้งเหตุและสั่งการ โดยหมายเลขโทรศัพท์ 1669 มีผลการดำเนินงานของชุดแบ่งตามไตรมาสดังนี้

เดือน	ต.ค.62	พ.ย. 62	ธ.ค. 62	รวม	ร้อยละ
บริการทั้งหมด	24	21	29	74	25.26
รับแจ้ง 1669	21	18	23	62	25.10
Non-trauma	22	18	23	63	25.51
Trauma	2	3	6	11	24.44
Response time ภายใน 10 นาที	21	20	23	64	25.60
เฉลี่ยเวลา (นาที)	5.76	5.43	5.73	5.64	

เดือน	ม.ค.61	ก.พ. 61	มี.ค. 61	รวม	ร้อยละ
บริการทั้งหมด	25	22	22	69	23.55
รับแจ้ง 1669	23	17	19	59	23.89
Non-trauma	23	17	19	59	23.89
Trauma	2	5	3	10	22.22
Response time ภายใน 10 นาที	20	20	21	61	24.40
เฉลี่ยเวลา (นาที)	5.28	6.28	4.19	5.25	

เดือน	เม.ย.59	พ.ค. 59	มิ.ย.59	รวม	ร้อยละ
บริการทั้งหมด	20	20	31	71	24.23
รับแจ้ง 1669	17	17	26	60	24.29
Non-trauma	18	17	25	60	24.29
Trauma	2	3	6	11	24.44
Response time ภายใน 10 นาที	18	18	24	60	24.00
เฉลี่ยเวลา (นาที)	5.60	4.78	4.94	5.1	

3. งานบริการรับ-ส่งต่อผู้ป่วย

ให้บริการในการติดต่อประสานงาน ส่งข้อมูลเพื่อรับ-ส่งต่อผู้ป่วยไปยังสถานบริการอื่นทั่วประเทศ เพื่อให้ผู้ป่วยได้รับการดูแลรักษาจากสถานพยาบาลที่เหมาะสมกับภาวะความเจ็บป่วย

จำนวนผู้ป่วยที่ส่งต่อนอกเขตและส่วนกลางเปรียบเทียบปี 2561 - 2562

เดือน	ปีงบประมาณ 2561				ปีงบประมาณ 2562			
	ในจังหวัด	ในเขต	นอกเขต	ส่วนกลาง	ในจังหวัด	ในเขต	นอกเขต	ส่วนกลาง
ตุลาคม	599	17	2	5	589	30	1	5
พฤศจิกายน	600	22	3	11	613	45	1	6
ธันวาคม	596	36	3	6	566	27	-	-
มกราคม	654	39	1	11	582	34	-	5
กุมภาพันธ์	612	47	3	7	567	44	1	4
มีนาคม	662	38	3	5	655	25	3	2
เมษายน	583	28	-	18	585	33	-	-
พฤษภาคม	533	30	3	1	563	21	-	2
มิถุนายน	567	24	2	2	564	40	3	2
กรกฎาคม	585	18	1	7	669	42	-	-
สิงหาคม	618	33	4	4	575	37	5	3
กันยายน	602	28	3	6	602	43	-	-
รวม	7,211	360	27	83	7,130	421	14	29

ปีงบประมาณ 2559 ยอด refer ออกนอกเขต 110 ราย

ปีงบประมาณ 2560 ยอด refer ออกนอกเขต 43 ราย

ลดลง 67 ราย คิดเป็นลดลงร้อยละ 60.90

การส่งออกโรงพยาบาลปลายทางที่ผ่านศูนย์ประสานการส่งต่อ

ปีงบประมาณ 2562 จำนวน 464 ครั้ง

แยกตามโรงพยาบาลปลายทาง 15 อันดับ ดังนี้

ลำดับ	โรงพยาบาลปลายทาง	จำนวน (ครั้ง)
1	โรงพยาบาลสวรรค์ประชารักษ์	318
2	โรงพยาบาลจิตเวชนครสวรรค์	44
3	โรงพยาบาลศรีสวรรค์	39
4	โรงพยาบาลชยันนาทเรนทร	14
5	โรงพยาบาลพุทธชินราช	12
6	โรงพยาบาลปิยะเวท	9
7	โรงพยาบาลรามธิบดี	6
8	โรงพยาบาลศิริราช	5
9	โรงพยาบาลราชวิถี	5
10	โรงพยาบาลทรวงอก	4
11	โรงพยาบาลโกรกพระ	3
12	โรงพยาบาลพิจิตร	2
13	สถาบันเด็กแห่งชาติ	2
14	โรงพยาบาลธรรมศาสตร์	1
15	โรงพยาบาลตำรวจ	1

การส่งออกโรงพยาบาลปลายทาง(ทั้งหมด)

ปีงบประมาณ 2562 จำนวน 4,996 ครั้ง

แยกตามโรงพยาบาลปลายทาง 15 อันดับ ดังนี้

ลำดับ	โรงพยาบาลปลายทาง	จำนวน (ครั้ง)
1	โรงพยาบาลสวรรค์ประชารักษ์	1,627
2	โรงพยาบาลราชวิถี	1,581
3	โรงพยาบาลรามธิบดี มหาวิทยาลัยมหิดล	893
4	ศูนย์มะเร็งลพบุรี	401
5	สถาบันสุขภาพเด็กแห่งชาติมหาราชินี	282
6	โรงพยาบาลศิริราช	255
7	สถาบันโรคทรวงอก	252
8	โรงพยาบาลจิตเวชนครสวรรค์ราชนครินทร์	249
9	โรงพยาบาลจุฬาลงกรณ์สภากาชาดไทย	204
10	สถาบันประสาทวิทยา	180
11	โรงพยาบาลปิยะเวท	172

12	โรงพยาบาลศรีสวรรค์	167
13	โรงพยาบาลเลิดสิน	68
14	โรงพยาบาลมหาวิทาลัยนครสวรรค์	59
15	สถาบันมะเร็งแห่งชาติ	43

4. งานสร้างเสริมสุขภาพผู้ป่วยและประชาชน

- งานออกหน่วยปฐมพยาบาล จำนวน 25 ครั้ง ผู้รับบริการ 250 คน
- งานให้ความรู้กับประชาชนและเจ้าหน้าที่สาธารณสุข ดังตารางต่อไปนี้

ตารางสรุปการให้ความรู้กับประชาชนและเจ้าหน้าที่สาธารณสุข ปี 2562

ที่	วัน/เดือน/ปี	รายการ	ผู้เข้าอบรม	สถานที่	จำนวน (คน)
1	14 พ.ย. 62	วิทยากรเรื่องการปฐมพยาบาลเบื้องต้นและการช่วยฟื้นคืนชีพขั้นพื้นฐาน	นักศึกษาวิชาทหาร	โรงเรียนอุทัยวิทยาคม	200
2	18-23 ธ.ค. 62	วิทยากรการอบรมการบริหารและฝึกซ้อมเพื่อรองรับอุบัติภัยหมู่ในเขตพื้นที่สนามบินนานาชาติดอนเมือง Thai Simulation Training for major Incident จำนวน 2 รุ่น	เจ้าหน้าที่บริษัททำอากาศยานไทย	ท่าอากาศยานดอนเมือง	100
3	21 ธ.ค. 62	วิทยากรเรื่องการปฐมพยาบาลเบื้องต้น	นักเรียนโรงเรียนกาจวิทยา	โรงเรียนกาจวิทยา	180
4	1 ก.พ. 62	วิทยากร อบรมอัคคีภัย	เจ้าหน้าที่โรงพยาบาลห้วยคต	โรงพยาบาลห้วยคต	50
5	9-10 ก.พ. 62	วิทยากร (กรรมการ) การแข่งขัน Rally EMS เขต 3	หน่วยกู้ชีพ ALS, BLS, FR เขต3	จังหวัดพิจิตร	100
6	14-15ก.พ.62	วิทยากร (กรรมการ) การแข่งขัน Rally EMS เขต 3	หน่วยกู้ชีพ BLS, FR จังหวัดอุทัยธานี	อ. ห้วยคต	100

6. งานคุ้มครองภาวะสุขภาพและป้องกันความเสี่ยง

1. ร่วมจัดทำเอกสารประกอบการฝึกอบรม รวมถึงทำ Power point ประกอบการฝึกอบรม ของสถาบันการแพทย์ฉุกเฉิน วันที่ 13-16 กันยายน 2562 ณ โรงแรมนารายณ์ กรุงเทพฯ
2. จัดทำคู่มือวิทยากรหลักสูตร EMT & EMR วันที่ 24-28 กันยายน 2560 จ.นครศรีธรรมราช
3. ร่วมจัดและดำเนินการเตรียมความพร้อมตอบโต้ภาวะฉุกเฉินทางการแพทย์ดังนี้
 - ประชุมร่วมกับสำนักงานสาธารณสุขจังหวัดอุทัยธานี ดำเนินการตามแผนยุทธศาสตร์การเตรียมพร้อมตอบโต้ภาวะฉุกเฉินด้านอุทกภัยของจังหวัด
 - ร่วมกับสำนักงานป้องกันและบรรเทาสาธารณภัยจังหวัดอุทัยธานี ดำเนินงานป้องกันและแก้ไขปัญหายุบัติเหตุจลาจล

- ร่วมกับจังหวัดอุทัยธานี เทศบาลอุทัยธานี และอำเภอเมืองอุทัยธานีซ่อมแผนรับสาธารณภัยทางถนนช่วงเทศกาลปีใหม่และสงกรานต์

- ร่วมกับสำนักงานป้องกันและบรรเทาสาธารณภัยจังหวัดอุทัยธานี ซ่อมแผนอัคคีภัยในโรงพยาบาล รพ.อุทัยธานี

4. ร่วมกับสำนักงานสาธารณสุขจังหวัดอุทัยธานีร่วมสอบสวนอุบัติเหตุกรณีรถพยาบาลชนกับรถเก๋งในเขตเมือง 2 ครั้ง และอุบัติเหตุหมู่กลุ่มรถมอเตอร์ไซด์ชนกับรถกระบะ อ.บ้านไร่ 1 ครั้ง

กลุ่มงานอายุรกรรม

ตัวชี้วัด	เป้าหมาย	ปี 2559	ปี 2560	ปี 2561	ปี 2562
1. อัตราการเกิด VAP	<10:1000	5.75	2.48	1.91	3.68
2. อัตราการเกิด CAUTI	<4:1000	1.76	0.60	1.55	1.70
3. อัตราการเกิด Phlebitis	<4:1000	0	0.11	0.43	0.09
4. อัตราการเกิดแผลกดทับ	<4:1000	0.82	0.78	0.92	0.59
5. อัตราการ Readmit ด้วยโรคเดิมใน 28 วัน	0	5.60%	5.67%	5.95%	5.41%
6. คะแนนความสมบูรณ์ของเวชระเบียน	>85%	77.57	81.25%	71.95%	77.40

กิจกรรมและผลการปฏิบัติงาน กลุ่มงานอายุรกรรม

ที่	กิจกรรม	จำนวน(ราย)/ปี
1.	งานตรวจรักษา 1.1 จำนวนผู้ป่วยในอายุรกรรม 1.2 จำนวนผู้ป่วยนอกอายุรกรรม	9,462 27,215
2.	งานคลินิกเฉพาะโรค 2.1 ผู้ป่วยเบาหวาน 2.2 ผู้ป่วยความดันโลหิตสูง 2.3 โรคหัวใจและหลอดเลือด 2.4 HIV 2.5 TB 2.6 CKD 2.7 โรคระบบทางเดินอาหาร 2.8 โรคต่อมธัยรอยด์ 2.9 โรคทางทรวงอก 2.10 โรคติดเชื้อทางกระแสโลหิต 2.11 อื่นๆ โรคทั่วไปทางอายุรกรรมที่ต้องรักษาต่อเนื่อง	11,712 20,561 6,485 1,519 945 1,944 10,632 2,454 3,371 394 773
3.	งานตรวจพิเศษอื่นๆ 3.1 EKG 12 Leads 3.2 ส่งผู้ป่วย X- ray / Portable X - ray 3.3 ส่งผู้ป่วย U/S (ทั้งหมด) 3.4 ส่งผู้ป่วยทำ CT 3.5 ส่ง Gastroscope / Colonoscope 3.6 ส่งทำ IVP 3.7 ส่งทำ Exercise Stress test	800 1,972 559 399 45 4 5

	3.8 Lung Function Test	13
	3.9 ทำ BE	59
	3.10 ทำ KUB	44
	3.11 ส่งทำ MRI	25
	3.12 ส่งทำ Echo (รวมนัด)	181
	3.13 Holter EKG	19
ที่	กิจกรรม	จำนวน(ราย)/ปี
4.	หัตถการต่างๆ	
	4.1 ใส่ท่อช่วยหายใจ	424
	4.2 ทำ Cut down / cavafix (ถ้ามี)	-
	4.3 ทำ Central line	36
	4.4 เจาะ ABG	789
	4.5 CPR	283
	4.6 ส่งทำ Hemodialysis	369
	4.7 ส่งทำ Biopsy / Bone marrow	26
	4.8 ทำ DBL	96
	4.9 ทำ ICD	41
	4.10 เจาะปอด	104
	4.11 เจาะท้อง	110
	4.12 เจาะหลัง	83
	4.13 ทำ CAPD	660
	4.14 On External Pacemaker	9
	4.15 ให้อาเคมีบำบัด	31
	4.16 เตรียมผู้ป่วยส่งผ่าตัด	204
	4.17 อื่นๆ (ถ้ามี)	-
5.	งานวิชาการ	
	5.1 บรรยายวิชาการในสถานที่	32
	5.2 บรรยายวิชาการนอกสถานที่	-
6.	6.1 อัตราการขาดนัดคลินิกพิเศษทางอายุรกรรม	4.35%
	6.2 อัตราการมาตรวจตามนัดคลินิกพิเศษทางอายุรกรรม	95.65%

กลุ่มงานศัลยกรรม

1. งานบริการผู้ป่วย

งานผู้ป่วยนอก ปี 2560 จำนวนผู้ป่วย	16,932 ราย	เฉลี่ยต่อวัน 59 ราย
ผู้ป่วยอุบัติเหตุทั้งหมด	9,949 ราย	(อุบัติเหตุจราจร 2,476 ราย)
งานผู้ป่วยใน ปี 2560 จำนวนผู้ป่วย	4,344 ราย	เฉลี่ยต่อวัน 62 ราย
อัตราครองเตียง	78.65%	

2. งานคลินิกพิเศษ

คลินิกศัลยกรรมเปิดบริการ สัปดาห์ละ 5 วัน (08.30-12.00น.)

จำนวนบริการ 11,598 ราย

3. 10 อันดับโรคผู้ป่วยใน แผนกศัลยกรรม

1.ไส้ติ่งอักเสบ	447 ราย
2.เลือดออกทางเดินอาหารส่วนบน	329 ราย
3.บาดเจ็บที่ศีรษะ	274 ราย
4.กระเพาะอาหารและลำไส้อักเสบ	218 ราย
5.ไส้เลื่อน	181 ราย
6.มะเร็งเต้านม	117 ราย
7.เนื้อเยื่ออักเสบบริเวณแขนขา	115 ราย
8.มะเร็งลำไส้ใหญ่	105 ราย
9.ลำไส้อุดตัน	85 ราย
10.มะเร็งลำไส้ตรง	65 ราย

10 อันดับโรคผู้ป่วยนอก แผนกศัลยกรรม ปีงบประมาณ 2562

	ICD10	diag	จำนวน
1	C509	Breast malignant neoplasm,unspecified	556
2	N200	Calculus of kidney	466
3	C189	Colon malignant neoplasm,unspecified	326
4	C20	Malignant neoplasm of rectum	314
5	K30	Dyspepsia	312
6	C500	Nipple and areola malignant neoplasm	255
7	N40	ต่อมลูกหมากโตจากการเพิ่มจำนวนเซลล์	250
8	T141	Open wound of unspecified body region	242
9	D486	Breast neoplasm	237
10	K802	Calculus of gallbladder without cholecystitis	216

PCT ศัลยกรรม

วิสัยทัศน์ ศัลยกรรมก้าวใหม่ ใส่ในปัญหา พัฒนาความสัมพันธ์

พันธกิจ บริการรวดเร็ว ปลอดภัย วิชาการทันสมัย ผู้ป่วยพึงพอใจ ไม่เกิดภาวะแทรกซ้อน

ตัวชี้วัด PCT ศัลยกรรม (3 ปีย้อนหลัง)

ตัวชี้วัด	เป้าหมาย	ผลลัพธ์		
		พ.ศ.2560	พ.ศ.2561	พ.ศ.2562
1.Re-operation ใน 24 ชั่วโมง	0.5%	0.21	0.24	0.27
2.Re-operation ใน 2 Admit	0.5%	0.75	0.83	0.72
3.การเลื่อนผ่าตัด	<2%	1.18	0.76	0.15
3.1 เลื่อนผ่าตัดจากผู้ป่วยไม่พร้อม	<2%	0.82	0.59	0.41
3.2 เลื่อนผ่าตัดจากแพทย์ไม่พร้อม	<2%	0.08	0.18	0.40
4.Re-admit ด้วยโรคเดิมใน 28 วัน	<2%	0.80	0.87	0.75
4.1 Re-admit UGIH	<5%	4.55	2.40	2
4.2 Re-admit Limb's cellulitis	<5%	0	0	0
5.ความพึงพอใจของผู้ใช้บริการ	>85%	86.2	86.70	87
6.ระยะเวลาผ่าตัดฉุกเฉิน(จาก ER to OR)	45 นาที	97	87.1	80
7.ผู้ป่วยเสียชีวิต 24-48 ชั่วโมง หลังผ่าตัด	0.5%	0.68	0.65	0.5
8.แผลผ่าตัดติดเชื้อ	4%	1.45	0.61	0.8
8.1 แผลผ่าตัดประเภท 1 ติดเชื้อ	0%	0	0	0
8.2 แผลผ่าตัดประเภท 2 ติดเชื้อ	4%	0	0.27	0.3
8.3 แผลผ่าตัดประเภท 3 ติดเชื้อ	4%	2.78	0.87	2
8.4 แผลผ่าตัดประเภท 4 ติดเชื้อ	4%	5.45	2.61	3
9.ผู้ป่วยเสียชีวิตจาก Head injury	8%	4.0	5.80	4.54
10.ผู้ป่วยเสียชีวิตจาก UGIH	<6%	5.22	6.18	8
11.ผู้ป่วยเสียชีวิตจาก Limb's cellulitis	<6%	3.53	3.48	2.33
12.อัตราการตายในผู้ป่วย trauma				
12.1 PS > 75%	0%	3.38	11.39	42
12.2 PS > 50%	30%	25	36	30
12.3 PS > 50%		75	63.16	26.92
13.Rupture Appendicitis ที่ผ่าตัดหลัง Admit 8 ชั่วโมง	<7%	17.14	27.45	13.84
14.แผลผ่าตัดหน้าท้องแยก	1%	1.43	1.10	2

15.ข้อไหล่ติดหลังผ่าตัด MRM	0	0	0	0
16.การรับรู้ข้อมูลของผู้ป่วย	>80%	86.59	83.06	85

Service Plan สาขาศัลยกรรมจังหวัดอุทัยธานี เรื่อง ไส้ติ่งอักเสบ

ไส้ติ่งอักเสบ (Appendicitis)

ไส้ติ่งอักเสบเป็นโรคทางศัลยกรรมที่พบบ่อยที่สุด ควรได้รับการผ่าตัดภายในเวลาที่เหมาะสมเพื่อลดภาวะแทรกซ้อน(ไส้ติ่งแตก ภาวะติดเชื้อ) ทำให้ระยะเวลาอนเตียงนานขึ้น ค่าใช้จ่ายสูง หรืออาจเป็นอันตรายถึงชีวิต

ข้อมูลสถานการณ์

ข้อมูล	พ.ศ. 2559	พ.ศ. 2560	พ.ศ. 2561	พ.ศ. 2562
1.จำนวนผู้ป่วยAppendicitis	568 ราย	558 ราย	531 ราย	447 ราย
2.จำนวนผู้ป่วยที่ผ่าตัด Appendectomy	556 ราย	539 ราย	514 ราย	429 ราย
3. จำนวนผู้ป่วยที่เกิดRupture Appendicitis	50 ราย	73 ราย	51 ราย	65 ราย
4. ผลเป็น Normal Appendic	4 ราย	5 ราย	6 ราย	18 ราย

ข้อมูลการ Refer in ด้วยโรคไส้ติ่ง

โรงพยาบาลชุมชน	ปี 2560		ปี 2561		ปี 2562	
	Refer in	Rupture	Refer in	Rupture	Refer in	Rupture
1.รพช.ทัพทัน	44 ราย	13 ราย	58 ราย	7 ราย	55 ราย	8 ราย
2.รพช.สว่างอารมณ์	24 ราย	2 ราย	25 ราย	3 ราย	29 ราย	4 ราย
3.รพช.หนองฉาง	73 ราย	17 ราย	82 ราย	9 ราย	79 ราย	8 ราย
4.รพช.หนองขาหย่าง	9 ราย	0	13 ราย	2 ราย	7 ราย	1 ราย
5.รพช.บ้านไร่	117 ราย	11 ราย	103 ราย	8 ราย	92 ราย	7 ราย
6.รพช.ลานสัก	88 ราย	11ราย	77 ราย	3 ราย	69 ราย	8 ราย
7.รพช.ห้วยคต	33 ราย	3 ราย	37 ราย	4ราย	38 ราย	2 ราย
รพ.อุทัยธานี	164 ราย	13 ราย	139 ราย	15 ราย	224 ราย	27 ราย

ผลการดำเนินการที่ผ่านมา

ตัวชี้วัด	เกณฑ์	ปี 2559	ปี 2560	ปี 2561	ปี 2562
1.อัตราการเกิดAppendic Rupture	<7 %	8.80 %	13.08 %	9.60 %	15.15 %
2.อัตราการผ่าตัดAppendic Ruptureหลัง Admit 8 hr.	0	22 % 11 ราย	16.43 % 12 ราย	29.16 % 14 ราย	13.84 % 9 ราย
3.อัตราการวินิจฉัยผิดพลาด	<10	2.11 % 12ราย	3.40 % 19 ราย	3.20 % 17 ราย	4.02 % 18 ราย

สาเหตุการผ่าตัดหลังAdmit 8 ชั่วโมงดังนี้

1. วินิจฉัยยากเนื่องจาก เช่น มีโรคร่วมทางอายุรกรรม, เป็นหญิงตั้งครรภ์, ผู้ป่วยอาการไม่ชัดเจนทำให้พบแพทย์ช้า

ปี 2558 มี 11 ราย คิดเป็น 21.56 %

ปี 2559 มี 8 ราย คิดเป็น 10.95 %

ปี 2560 มี 9 ราย คิดเป็น 17.64 %

ปี 2561 ต.ค.59 – มี.ค.62 = 33.33% (Appendic Rupture 24 ราย ผ่าตัดหลัง 8 ชั่วโมง 8 ราย)

2. แพทย์ติดผ่าตัด

3. ห้องผ่าตัดไม่ว่าง

ปัญหาอุปสรรคการดำเนินงาน

1. จังหวัดอุทัยธานี ไม่มีM2 จึงไม่มีการผ่าตัด Appendectomy
2. ผู้ป่วยยังขาดความรู้(ยังมีcaseมารักษาล่าช้าและยังมีRupture Appendic)

แนวทางการพัฒนา

1. ให้ความรู้ชาวบ้าน

2. นำAlvorado score มาช่วยในการตัดสินใจรักษาObserveหรือRefer
ALVALADO SCORE FOR APPENDICITIS

SYMPTOMS	SCORE
Migratory right iliac fossa pain	1
Nausea/Vomiting	1
Anorexia	1
SIGNS	
Tenderness in RLQ	2
Rebound tenderness in RLQ	1
Elevated Temperature	1
LABORATORY FINDING	
Leucocytosis	2
Shift to the left of neutrophils	1

Total	10
-------	----

3.โรงพยาบาลอุทัยธานีพยายามทำการผ่าตัดภายใน 8 ชั่วโมงหลังAdmit
ตัวชี้วัดของกระทรวงที่เพิ่มขึ้นในปี 2562

1. ร้อยละของผู้ป่วยที่เสียชีวิตภายในโรงพยาบาลของผู้ป่วยที่ปวดท้องเฉียบพลัน5ภาวะ ได้แก่
 - 1.1 Acute Cholecystitis
 - 1.2 Acute Cholangitis
 - 1.3 Acute Pancreatitis
 - 1.4 Acute gut obstruction
 - 1.5 Peptic Ulcer Perforation

5-6Possible
7-8probable
>9very probable

ข้อมูลสถานการณ์

ข้อมูล	2560	2561	2562
1.จำนวนผู้ป่วยปวดท้องเฉียบพลัน5ภาวะ	341	338	287
2.จำนวนผู้ป่วยที่มีภาวะปวดท้อง 5 ภาวะแล้วเสียชีวิต	31	38	26
3.ร้อยละของผู้ป่วยที่เสียชีวิตภายในรพ.ของผู้ที่ปวดท้องเฉียบพลัน5ภาวะ	9.09	11.24	9

มีแผนการนำcaseที่deadมาPeer Review เพื่อหาสาเหตุและนำมาหาโอกาสพัฒนา

2.ร้อยละของผู้ป่วยที่เสียชีวิตภายในโรงพยาบาลของผู้ป่วยภาวะขาดเลือดที่ขาหรือแขน

ข้อมูล	2560	2561	2562
1.จำนวนผู้ป่วยที่มีภาวะขาดเลือดที่ขาหรือแขน	2	3	3
2.จำนวนผู้ป่วยที่มีภาวะขาดเลือดที่ขาและแขนและเสียชีวิต	0	0	0
3.ร้อยละของผู้ป่วยที่เสียชีวิตจากการขาดเลือดที่ขาและแขน	0	0	0 (เดิม 33.33% ได้ตรวจสอบแล้ว ไม่มีการเสียชีวิต)

มีแผนการนำcaseที่deadมาPeer Review เพื่อหาสาเหตุและนำมาหาโอกาสพัฒนา

3.ร้อยละการถูกตัดขาตั้งแต่ระดับข้อเท้าขึ้นมาของผู้ป่วยที่มีภาวะขาดเลือดที่ขา

ข้อมูล	2560	2561	2562
1.จำนวนผู้ป่วยที่มีภาวะขาดเลือดที่ขาทั้งหมด	11	5	8
2.จำนวนผู้ป่วยที่มีภาวะขาดเลือดที่ขาและถูกตัดขาตั้งแต่เหนือข้อเท้าขึ้นมา	5	3	2
3.ร้อยละการถูกตัดขาตั้งแต่ระดับข้อเท้าขึ้นมาของผู้ป่วยภาวะขาดเลือดที่ขา	45	60	25

มีแนวทางการพัฒนาโดยการนำcaseมาทำPeer Reviewเพื่อหาGap Analysisเพื่อนำมาหาโอกาสพัฒนา

ผลงานตามตัวชี้วัด Service Plan เขตสุขภาพที่ 3 ปีงบประมาณ 2560 - 2562

ศัลยกรรม

ตัวชี้วัด : รพ.แม่ข่ายสามารถผ่าตัดไส้ติ่งได้ ร้อยละ 25 ของผ่าตัดไส้ติ่งในจังหวัด

Appendectomy (ราย) จำแนกราย รพ.	ระดับ	ปีงบประมาณ 2559		ปีงบประมาณ 2561		ปีงบประมาณ 2562	
		ทำเอง	ส่งต่อ	ทำเอง	ส่งต่อ	ทำเอง	ส่งต่อ
รพ.หนองฉาง	F1						
รพ.ทัพทัน	F2	-	44	-	58	-	55
รพ.สว่างอารมณ์	F2	-	24	-	25	-	29
รพ.บ้านไร่	F2	-	117	-	103	-	92
รพ.ลานสัก	F2	-	88	-	77	-	69
รพ.ห้วยคต	F2	-	33	-	37	-	38
รพ.หนองขาหย่าง	F3	-	9	-	13	-	7
รวม		-	315	-	313	-	290
รพ.อุทัยธานี	S	224		201		169	

กลุ่มงานศัลยกรรมออร์โธปิดิกส์

กิจกรรมและผลการปฏิบัติงาน ปี 2562

งานบริการ

1. งานบริการผู้ป่วยนอก	17,924	ราย
เฉลี่ยมารับบริการวันละ	63	ราย
2. งานคลินิกพิเศษ เปิดบริการสัปดาห์ละ 5 วัน		
2.1 จำนวนผู้มารับบริการ ปีงบประมาณ 2562	14,589	ราย
2.2 จำนวนผู้ป่วยนอกเข้าเฝือก และรับบริการอื่นๆ	2,407	ราย
2.3 จำนวนผู้ป่วยในเข้าเฝือก และรับบริการอื่นๆ	59	ราย
3. งานผู้ป่วยใน		
3.1 จำนวนผู้มาใช้บริการ	2,132	ราย
3.2 ผู้ป่วยนอนรักษาเฉลี่ยวันละ	35	ราย
3.3 จำนวนวันที่นอนในโรงพยาบาล	12,710	วัน
3.4 อัตราการครองเตียง	87.05	%
4. งานห้องผ่าตัด		
4.1 จำนวนผู้ป่วยผ่าตัดใหญ่	5,372	ราย
4.2 จำนวนผู้ป่วยผ่าตัดเล็ก	1,186	ราย
5. 10 อันดับโรคที่ให้บริการผู้ป่วยใน		
1. Fracture of forearm	377	ราย
2. Fracture at wrist and hand level	249	ราย
3. Fracture of femur	209	ราย
4. Fracture of lower leg	184	ราย
5. Fracture of foot	132	ราย
6. Fracture of shoulder and upper arm	119	ราย
7. Gonarthrosis	119	ราย
8. Injury muscle and tendon at wrist and hand level	102	ราย
9. Fracture of lumbar spine and pelvis	46	ราย
10. Spondylolisthesis	37	ราย

กลุ่มงานวิสัญญี
บริการห้องผ่าตัด 6 ห้อง

ประเภทงาน	2560	2561	2562
1. ผู้ป่วยให้ยาระงับความรู้สึกทั้งหมด	6,403 ราย/ปี	6,573ราย/ ปี	6,144 ราย/ปี
	25 ราย / วัน	25 ราย / วัน	24ราย / วัน
ในเวลา	3,220 ราย/ปี	3,542ราย/ ปี	3,172 ราย/ ปี
นอกเวลา	3,183 ราย/ปี	3,031ราย/ ปี	2,672ราย/ ปี
ASA class I	1,922 ราย	1,857ราย	1,789 ราย
class II	3,609 ราย	3,634ราย	3,241 ราย
class III	802 ราย	1,000 ราย	986ราย
class IV	67 ราย	79ราย	73ราย
class V	3 ราย	0ราย	7ราย
2 ผู้ป่วย General anesthesia	4,537 ราย/ปี	4,290ราย/ ปี	4,125 ราย/ปี
	17 ราย /วัน	17 ราย /วัน	16 ราย /วัน
3. ผู้ป่วย Regional anesthesia	981 ราย/ปี	1,192ราย/ ปี	1,114ราย/ ปี
	4 ราย /วัน	4 ราย /วัน	4ราย /วัน
4. ผู้ป่วย MAC	885 ราย/ปี	1,091ราย/ ปี	905ราย/ ปี
	3 ราย /วัน	4ราย /วัน	4ราย /วัน
5. ผู้ป่วย OPD	330 ราย/ปี	413ราย/ ปี	248ราย/ ปี
	2 ราย /วัน	2ราย /วัน	1ราย /วัน
6. บริการใส่ท่อช่วยหายใจนอกห้องผ่าตัด	14ราย/ปี	8ราย/ ปี	14ราย/ ปี
ในเวลา	0 ราย	2 ราย	5 ราย
นอกเวลา	14 ราย	6 ราย	9 ราย

ข้อมูลบริการวิสัญญี

บริการวิสัญญี	2560	2561	2562
1.จำนวนผู้ป่วยที่มารับบริการทางวิสัญญี	6,403	6,573	6,144
1. จำนวนผู้ป่วยที่ได้รับการระงับความรู้สึกด้วยวิธี GA	4,537	4,290	4,125
จำนวนผู้ป่วย ที่ได้รับการระงับความรู้สึกด้วยวิธี RA	981	1,192	1,114
จำนวนผู้ป่วยที่ได้รับการระงับความรู้สึกด้วยวิธี MAC	885	1,091	905
2. จำนวนผู้ป่วยที่ได้รับการตรวจเย็บก่อนการผ่าตัด	87.34	90.29	92.14
จำนวนผู้ป่วยที่ได้รับการตรวจเย็บหลังการผ่าตัด	89.87	76.32	82.74
3. จำนวนการใส่ Endotracheal tube ไม่ถูกต้องตำแหน่ง	0	0	0
4. จำนวนการใส่ Endotracheal tube ไม่ประสบความสำเร็จ	0	0	1
5. จำนวนผู้ป่วยที่ได้รับการระงับความรู้สึกเฉพาะที่ไม่ได้ผลต้องตาม ด้วย GA	0	0	0
6. จำนวนผู้ป่วยที่ได้รับการช่วยฟื้นคืนชีพในห้องผ่าตัด	1	0	1
7. จำนวนการเกิดผลข้างเคียงจากการใช้ยา	0	0	0
8. จำนวนผู้ป่วยหลังระงับความรู้สึกที่ต้องรับไว้ใน ICU โดยไม่วางแผนล่วงหน้า	1	2	1
9.จำนวนผู้ป่วยเสียชีวิตในห้องผ่าตัด หรือภายใน 48 ชั่วโมงหลังการผ่าตัด	1,7 ^E	1,14 ^E	9 ^E
10. จำนวนผู้ป่วยที่ฟื้นจากการระงับความรู้สึกล่าช้ากว่า20นาที หลังการผ่าตัดเสร็จสิ้น	0	0	0
11. จำนวนผู้ป่วยที่ต้องอยู่ในห้องพักฟื้นนานเกิน 2 ชั่วโมงครึ่ง	0	0	0
12. จำนวนผู้ป่วยที่เกิดภาวะแทรกซ้อนจากการระงับความรู้สึก ต่อระบบประสาท ระบบทางเดินหายใจ ระบบหลอดเลือดและหัวใจ ตา ฟัน	0	0	0
13. จำนวนผู้ป่วยที่สามารถจดจำเหตุการณ์ในระหว่างระงับความรู้สึก (GA) ได้	0	0	0
14. จำนวนผู้ป่วยที่สำคัญระหว่างระงับความรู้สึก	0	0	0
15. จำนวนผู้ป่วยที่เกิด Cardiac arrhythmia ระหว่างระงับความรู้สึก	0	0	0
16. จำนวนการใส่ Endotracheal tube ในห้องพักฟื้น	3	2	1
17. จำนวนการทำ Epidural anesthesia ไม่ประสบความสำเร็จ	0	0	0
18.จำนวนผู้ป่วยที่เกิด pneumonia หรือ atelectasis ภายใน 72 ชั่วโมงหลังการผ่าตัด	0	0	0
19. จำนวนที่ผู้ป่วยเกิดภาวะตับหรือไตล้มเหลวหลังผ่าตัด	0	0	0
20. จำนวนผู้ป่วยที่ความดัน systolic ระหว่างการผ่าตัดหรือหลังการผ่าตัดต่ำกว่า 80 mmHg	0	0	0
21. จำนวนการเลื่อนผ่าตัด	5	3	2
22. จำนวนการเกิดอุบัติเหตุ	0	0	0
23. จำนวนที่เครื่องมือมีปัญหาระหว่างการระงับความรู้สึกหรือมีสัญญาณเตือน	0	0	0

24. จำนวนผู้ป่วย elective surgery ซึ่งไม่มีบันทึกประวัติและการตรวจร่างกาย	0	0	0
---	---	---	---

ตัวชี้วัดบริการวิสัญญี ปี 2562

ตัวชี้วัด	เป้าหมาย	ต.ค.	พ.ย.	ธ.ค.	ม.ค.	ก.พ.	มี.ค.	เม.ย.	พ.ค.	มิ.ย.	ก.ค.	ส.ค.	ก.ย.	รวม
1. อัตราภาวะแทรกซ้อนจากการให้ยาระงับความรู้สึก	< 10 %	4.90	6.12	7.02	7.6	9.22	5.01	7.88	5.96	7.23	5.87	4.50	7.24	6.55
GA CVS Arrest								1						1
Death		1 ^E		1 ^E		1 ^E					4 ^E	2 ^E		9 ^E
MI / Ischemia														
Air way Dental injury & Lip														
Re intubation		1												1
Fail intubation						1					1			2
Difficult intubation														
Esophageal intubation														
RS Pulmonary aspiration														
Brochospasm														
Nuro Stroke														
Nerve injury														
RA Total spinal block														
PDPH														
Urinary retention														
Epidural abscess														
Epidural hematoma														
OTHER Awareness														
Eye injury														
Nausea / vomiting		2	5	5	7	10	5	9	9	10	3	6	12	83

Anaphylaxis														
Transfusion mismatch														
Shivering		3	7	7	8	8	6	8	6	9	6	8	10	86
Pain RR / Pain ^a ward		16	20	24	25	25	15	20	18	19	13	10	15	436

ตัวชี้วัดบริการวิสัญญี ปี 2562

ตัวชี้วัด	เป้าหมาย	ต.ค.	พ.ย.	ธ.ค.	ม.ค.	ก.พ.	มี.ค.	เม.ย.	พ.ค.	มิ.ย.	ก.ค.	ส.ค.	ก.ย.	รวม
1. ภาวะแทรกซ้อนจากการให้ยาระงับความรู้สึก	< 10 %	4.90	6.12	7.02	7.6	9.22	5.01	7.88	5.96	7.23	5.87	4.50	7.24	6.55
2. อัตราความครอบคลุมการเยี่ยมผู้ป่วยก่อนรับบริการวิสัญญี	70	88.95	93.33	90.32	95.30	93.85	92.10	91.37	94.71	95.67	93.02	87.50	89.60	92.14
3. อัตราความครอบคลุมการเยี่ยมผู้ป่วยหลังรับบริการวิสัญญี	70	73.33	80.87	76.60	80.98	80.68	87.91	89.33	81.91	81.90	77.36	90.05	91.97	82.74
4. อัตราความครบถ้วนสมบูรณ์ของแบบบันทึกการให้ยาระงับความรู้สึก	80	93.14	91.01	89.35	90.49	89.27	89.40	87.20	87.88	88.95	90.77	91.97	93.93	90.30
5. จำนวนครั้งที่เครื่องมือมีปัญหาระหว่างการให้ยาระงับความรู้สึก	0	0	0	0	0	0	0	0	0	0	0	0	0	0
6. อัตราผู้ป่วยย้ายเข้า ICU โดยไม่วางแผนล่วงหน้า (Elective case)	0	0	0	0	0	0	0	0	1	0	0	0	0	1
7. อัตราการเสียชีวิตภายใน 48 ชั่วโมงหลังรับบริการทางวิสัญญี	0	1 ^E	0	1 ^E	0	1 ^E	0	0	0	0	4 ^E	2 ^E	0	9 ^E
8. จำนวนการเสียชีวิตในห้องผ่าตัด	0	0	0	0	0	0	0	0	0	0	0	0	0	0
09. อัตราการช่วยฟื้นคืนชีพในห้องผ่าตัด	0	0	0	0	0	1	0	0	0	0	0	0	0	1
ยอดผู้ป่วย (ราย)		510	523	513	526	466	538	469	553	525	477	533	511	6,144

สรุปผลงานห้องผ่าตัด ประจำปี 2562

	จำนวน(ราย)
1.จำนวน case ผ่าตัดทั้งหมด	7734
2.จำนวนผ่าตัดใหญ่	5086
3.จำนวนผ่าตัดเล็ก	1014
4.การส่องตรวจ	143(ENT111Cysto32)
5.รายละเอียด	
5.1ผ่าตัดทางศัลยกรรมทั่วไป	2015
5.2ผ่าตัดทางศัลยกรรมกระดูก	2283
5.3ผ่าตัดทางศัลยกรรมทางเดินอาหาร	78
5.4ผ่าตัดทางสูติ-นรีเวชกรรม	1239
5.5ผ่าตัดทางMaxillofocid	139
5.6ผ่าตัดทางโสต ศอ นาสิก ลาริงซ์วิทยา	346
5.7ผ่าตัดทางจักษุ	1634
5.8การผ่าตัดผ่านกล้อง	28
6.การผ่าตัดในเวลา	5097
7.การผ่าตัดนอกเวลา	2637
8.การผ่าตัดฉุกเฉิน	3771
9.ผ่าตัดไม่ฉุกเฉิน (Elective case)	3963
10.สถิติผ่าตัด 5 อันดับแรก	
1. ต้อกระจก 1085 ราย	
2. ผ่าตัดคลอดทางหน้าท้อง 838 ราย	
3. ตัดตกแต่งแผล 495 ราย	
4. ใส่ตั้งอັกเสบ 488 ราย	
5. หมัน 404 ราย	

กลุ่มงานสูติ-นรีเวชกรรม และวางแผนครอบครัว

ผลงานหอผู้ป่วยสูติ-นรีเวชกรรม ประจำปีงบประมาณ 2562

ลำดับที่	รายการ	สูติกรรม	นรีเวชกรรม	เด็กก่อน
1	จำนวนเตียงที่ให้บริการ (เตียง)	30		
2	จำนวนผู้ป่วยที่รับไว้ในหอผู้ป่วยทั้งปี (คน)	1070	947	921
3	จำนวนวันที่ผู้ป่วยนอนในหอผู้ป่วยทั้งปี (วัน)	2359	2207	1825
4	จำนวนผู้ป่วยที่จำหน่ายทั้งปี (คน)	820	707	697
	ผู้ป่วยจำหน่ายกลับบ้าน	820	696	697
	ผู้ป่วยส่งต่อไปโรงพยาบาลอื่น	0	7	0
	ผู้ป่วยไม่สมัครอยู่/หนีกลับ	0	4	0
	ผู้ป่วยตาย	0	0	0
	ผู้ป่วยย้าย ward อื่น	16	20	15
5	อัตราการตาย (%)	0	0	0
6	จำนวนวันที่ผู้ป่วยนอนพักรักษาในหอเฉลี่ย (วัน/คน)	3		
7	อัตราครองเตียง	41.70		
8	ยอดผู้ป่วยในแต่ละวัน (คน)	7	6	5
9	อัตราการหมุนเวียนเตียง (คน/เตียง)	50.9		
10	จำนวนผู้ป่วยที่รับใหม่เฉลี่ย (คน/วัน)	3	3	3
11	จำนวนผู้ป่วยที่จำหน่ายเฉลี่ย (คน/วัน)	3	2	2
12	อัตราการติดเชื้อในหอผู้ป่วย (%)	0.68		

กิจกรรม	หน่วยนับ	จำนวน
หอผู้ป่วยสูติ-นรีเวชกรรม		
- ผู้ป่วยหลังผ่าตัดคลอด	ราย	465
- ผู้ป่วยหลังคลอดทางช่องคลอด	ราย	593
- แแท้ง	ราย	268
- ตั้งครรภ์และมีภาวะแทรกซ้อนทางอายุรกรรม, ศัลยกรรม,		
สูติ-นรีเวชกรรม	ราย	244
- ภาวะแทรกซ้อนหลังคลอด/แท้ง	ราย	66
- เยื่อบุมดลูกเจริญผิดที่	ราย	66
- Cyst ที่อวัยวะสืบพันธุ์สตรี	ราย	50
- เนื้องอกอวัยวะสืบพันธุ์สตรี	ราย	72

- มะเร็งอวัยวะสืบพันธุ์สตรี	ราย	19
- เซลปากมดลูกเจริญผิดปกติ	ราย	32
- เลือดออกทางช่องคลอดผิดปกติ	ราย	29
- เกิดการแตก/ฉีกขาดของอวัยวะสืบพันธุ์สตรี	ราย	3
- เกิดการหย่อน/ทะลุ/ตีบของอวัยวะสืบพันธุ์สตรี	ราย	19
- ติดเชื้ออวัยวะสืบพันธุ์สตรี	ราย	50
- อื่นๆ	ราย	27
ผ่าตัดและหัตถการ		
- ส่งทำผ่าตัดใหญ่ที่ห้องผ่าตัด	ราย	110
- ส่งทำผ่าตัดเล็ก/หัตถการที่ห้องผ่าตัด	ราย	83
หัตถการทำในหน่วยงาน		
- ชุดมดลูก แห้ง	ราย	130
- ตรวจภายใน	ราย	595
- Amniocentesis	ราย	132
- Punch biopsy	ราย	5
- Pap smear	ราย	4
- Fractional Curettage	ราย	68
- ทำคลอด (แห้ง)	ราย	23
- Off Vaginal Packing	ราย	32
งานตรวจรักษาด้วยเครื่องมือพิเศษ		
- Ultrasound	ครั้ง	728
- Fetal monitor (NST)	ครั้ง	50
. งานวางแผนครอบครัว		
- ยาฉีดคุมกำเนิด	ราย	34
- ยาฝัง	ราย	57
- ทำหมันหญิง หลังคลอด	ราย	78
- หมันแห้ง	ราย	7

กลุ่มงานกุมารเวชกรรม

จำนวนหอผู้ป่วย

- 1.กุมารเวชกรรม 1 (โรคติดเชื้อ ,ศัลยกรรม,ศัลยกรรมกระดูกและข้อ)
- 2.กุมารเวชกรรม 2 (NICU,ทารกแรกเกิด,ทารกป่วย)

ลำดับที่	รายการ	กุมารเวชกรรม 1	กุมารเวชกรรม 2	รวม
1	จำนวนเตียงที่ให้บริการ (เตียง)	20	NICU 6 สามัญ 12	38
2	จำนวนผู้ป่วยที่รับไว้ในหอผู้ป่วยทั้งปี (คน)	2253	913	
3	จำนวนวันที่ผู้ป่วยนอนในหอผู้ป่วยทั้งปี (วัน)	5673	3535	
4	จำนวนผู้ป่วยที่จำหน่ายทั้งปี (คน)	1792	930	
	ผู้ป่วยจำหน่ายกลับบ้าน	1755	329	
	ผู้ป่วยส่งต่อไปโรงพยาบาลอื่น	20	8	
	ผู้ป่วยไม่สมัครอยู่ /หนีกลับ	10	0	
	ผู้ป่วยตาย	7	9	
	ผู้ป่วยย้าย ward อื่น	298	584	
5	อัตราการตาย (%)	0.39	0.97	
6	จำนวนวันที่ผู้ป่วยนอนพักรักษาในหอเฉลี่ย (วัน/คน)	2.52	3.87	
7	อัตราครองเตียง	77.71	53.80	
8	ยอดผู้ป่วยในแต่ละวัน (คน)	15.54	9.68	
9	อัตราการหมุนเวียนเตียง (คน/เตียง)	89.6	51.67	
10	จำนวนผู้ป่วยที่รับใหม่เฉลี่ย (คน/วัน)	5.63	0.53	
11	จำนวนผู้ป่วยที่จำหน่ายเฉลี่ย (คน/วัน)	4.91	2.55	
12	อัตราการติดเชื้อในหอผู้ป่วย (%)	0	0.97	

	รายการ	กุมารเวชกรรม 1	กุมารเวชกรรม 2	รวม
13	ประเภทผู้ป่วย (คน /วัน)			
	ICU		1167(1.07 คน/วัน)	
	ประเภทที่ 4	43 (0.04 คน/วัน)	10 (0.01 คน/วัน)	
	ประเภทที่ 3	1189 (1.09 คน/วัน)	4308 (3.9 คน/วัน)	
	ประเภทที่ 2	14402 (13.15 คน/วัน)	6455 (5.9 คน/วัน)	
	ประเภทที่ 1	1713 (1.56 คน/วัน)	5(0.01 คน/วัน)	

บุคลากร			
	กุมารแพทย์		5 คน
	พยาบาลวิชาชีพ	8	8
	พยาบาลเทคนิค	1	0
	ผู้ช่วยเหลือคนไข้	3	3
	คนงาน	1	2

กุมารเวชกรรม 1

สถิติโรคกุมารเวชกรรม

10 อันดับโรคทางกุมารเวชกรรม (อายุรกรรม)

1. Pneumonia	229	คน
2. Bronchitis	163	คน
3. Acute Gastroenteritis	149	คน
4. Thalassemia	94	คน
5. Pharyngitis	79	คน
6. Epilepsy	62	คน
7. Febrile convulsion	49	คน
8. URI	41	คน
9. gastritis	36	คน
10. Asthma	27	คน

5 อันดับโรคของตีกุมารเวชกรรม 1

1. Pneumonia	229	คน
2. Bronchitis	163	คน
3. Acute Gastroenteritis	149	คน
4. Thalassemia	94	คน
5. Acute Appendicitis	83	คน

5 อันดับโรคทางศัลยกรรม

1. Acute Appendicitis	83	คน
2. Head injury	38	คน
3. Enteritis	35	คน
4. Acute Gastroenteritis	26	คน
5. Rupture Appendicitis	18	คน

5 อันดับโรคทางศัลยกรรมกระดูกและข้อ

1. Closed/Open Fracture of radius	69	คน
2. Closed Fracture Supracondylar humerus	30	คน
2. Closed fracture BB of Forearm	28	คน
3. Open fracture of Phalanx bone	13	คน
5.. Closed Fracture of Ulnar	12	คน

กุมารเวชกรรม 2

สถิติโรคของเด็กก่อน

1. Hyperbilirubinemia	260	คน
2. MSAF	240	คน
3. Low Birth Weight	194	คน
4. แม่ DM	99	คน
5. Hypoglycemia	56	คน
6. LGA	46	คน

กลุ่มงานจักษุวิทยา

ข้อมูลหอผู้ป่วยจักษุปีงบประมาณ 2562 (ตุลาคม2561-กันยายน2562)

1.สรุปผลงานสารสนเทศ ของหอผู้ป่วยจักษุ ปีงบประมาณ 2562

ปีงบประมาณ	ปี2562
1.จำนวนผู้ป่วยทั้งหมด (20เตียง สามัญ 17 พิเศษ 3)	1789
2.จำนวนวันนอนเตียงทั้งหมด	3558
3.จำนวนผู้ป่วยใหม่	1678
4.จำนวนผู้ป่วยรับย้าย	13
5.จำนวนผู้ป่วยกลับบ้าน	1461
6.จำนวนผู้ป่วยย้ายไป	220
7.จำนวนผู้ป่วยRefer	13
8.จำนวนผู้ป่วยไม่สมัครอยู่	0
10.จำนวนผู้ป่วยสามัญ	1550
11.จำนวนผู้ป่วยพิเศษ	239
12.จำนวนวันนอนเตียงผู้ป่วยสามัญ	3045
13.จำนวนวันนอนเตียงผู้ป่วยพิเศษ	513
14.ประเภทผู้ป่วย 3b	1477
15.ประเภทผู้ป่วย 2a	5131
16.ประเภทผู้ป่วย 2b	2927
17.ประเภทผู้ป่วย 1c	1365
18.ผลผลิต Product	102.59
20.อัตรากำลังที่ต้องการ	7.16
21.อัตราการเลื่อนหรืองดผ่าตัดต่อกระจก (14ราย)	1.68
22.อัตราการหมุนเวียนเตียง	84.70
23.อัตราการครองเตียงทั้งหมด	48.74
24.อัตราการครองเตียงผู้ป่วยสามัญ	56.54
25.อัตราการครองเตียงผู้ป่วยพิเศษ	46.85

2. 5 อันดับโรคของผู้ป่วยจักษุปีงบประมาณ 2562

อันดับ	โรค	จำนวน(ราย)
1	ต้อกระจก	1036
2	ต้อเนื้อ	211
3	เลเซอร์ต่างๆ	185
4	แผลกระจกตา	83
5	อุบัติเหตุทางตา	78

3. จำนวนผู้ป่วยที่Referออกหผู้ป่วยจักษุปีงบประมาณ2562 (จำนวน 13ราย)

อันดับ	โรค	จำนวน(ราย)
1	Hypopyon Ulcer	4
2	Rupture Globe	2
3	Corneal perforate	1
4	Phacomorphic Glaucoma	1
5	Endophthalmitis	1
6	RD C VH	1
7	PDR C NVG	1
8	Papilloedema	1
9	Lensdislocation	1

4. นวัตกรรมของผู้ป่วยจักษุปีงบประมาณ 2562

- ID Card (ป้ายติดหน้าอกระบุตาก่อนผ่าตัด)
- ตู้เย็นมือถือ (สำหรับผู้ป่วยหยอดตาทุก 1 ชั่วโมง)
- แวนวัดสายตา (ใช้วัดสายตาโดยผู้ป่วยไม่ต้องถือแว่น)
- เจลประคบตา (ประคบตาผู้ป่วยหลังผ่าตัดหนึ่งตา)

5. ตัวชี้วัดหอผู้ป่วยจักษุปีงบประมาณ 2562

อันดับ	ตัวชี้วัด	ผลลัพธ์
1.	อัตราการติดเชื้อหลังผ่าตัดตา	0. %
2.	อัตราการผ่าตัดซ้ำในการนอนเตียงครั้งเดียวโดยไม่ได้วางแผน (Reoperative)	0 %
3.	อัตราการกลับมารักษาซ้ำภายใน 28 วันโดยไม่ได้วางแผน (Re-Admit)	0 %
4.	อัตราการเลื่อนหรืองดผ่าตัด	1.68% (14ราย)
5.	อัตราการมองเห็นหลังผ่าตัดต่อกระจก	92.60%
6.	ร้อยละความพึงพอใจในภาพรวมผู้รับบริการ	83.82%
7.	ร้อยละการรับทราบข้อมูลต่อการสนองสิทธิผู้ป่วยด้านสุขภาพ	83.21%
8.	ร้อยละการบันทึกทางการแพทย์พยาบาล	รอข้อมูล

6. R2R เรื่องประสิทธิผลการดูแลผู้ป่วยแผลกระจกตาที่มารักษาตัวในโรงพยาบาล

กลุ่มงาน โสต ศอ นาสิก

1. อัตรากำลังแพทย์	1	คน
2. พยาบาลวิชาชีพ	7	คน
3. พยาบาลเทคนิค	2	คน
4. พนักงานช่วยเหลือคนไข้	1	คน
5. พนักงานประจำตึก	2	คน
รวม	13	คน

การแบ่งงาน

1. งานตรวจรักษาผู้ป่วยใน
2. งานผ่าตัด
3. งานเผยแพร่วิชาการ

กิจกรรมและผลงานการปฏิบัติประจำปีงบประมาณ 2562

1. งานตรวจรักษาผู้ป่วยใน จำนวน 1,662 ราย

เดือน/ปี	จำนวนราย	ร้อยละ	เฉลี่ยต่อวัน	จำนวนวันที่นอน โรงพยาบาล
ต.ค.61	150	13.63	14	434
พ.ย.61	141	12.81	12.77	383
ธ.ค.61	105	9.55	11.71	363
ม.ค.62	137	12.45	10.84	336
ก.พ.62	137	12.45	12.93	362
มี.ค.62	128	11.64	10.26	318
เม.ย.62	153	13.91	13.80	414
พ.ค.62	146	13.27	12.94	401
มิ.ย.62	123	11.18	10.37	311

ก.ค.62	170	15.45	13.26	411
ส.ค.62	113	10.27	8.88	274
ก.ย.62	159	15.45	12.7	381
รวม	1,662	100	12.04	4,388

งานตรวจรักษาผู้ป่วยใน 1,662ราย แยกประเภทดังนี้

ประเภทผู้ป่วย(แยกตามแผนก)	จำนวน(ราย)	จำนวนวันพำนักรักษา (วัน)
หู คอ จมูก	213	478
อายุรกรรม	1,224	3,224
ศัลยกรรมทั่วไป	53	111
ทันตกรรม	124	499
ศัลยกรรมกระดูก	32	47
กุมารเวชกรรม	9	20
จักษุ	7	9
รวม	1,662	4,388

สถิติผู้ป่วย หู คอ จมูก

เดือน/ปี	หู	คอ	จมูก	รวม
ต.ค.61	5	24	2	31
พ.ย.61	5	26	1	32
ธ.ค.61	3	11	4	18
ม.ค.62	-	16	5	21
ก.พ.62	4	22	3	29
มี.ค.62	4	17	2	23
เม.ย.62	3	18	2	23
พ.ค.62	6	20	5	31
มิ.ย.62	-	1	1	2
ก.ค.62	-	-	-	-
ส.ค.62	1	2	-	3
ก.ย.62	-	-	-	-

รวม	31	157	25	213
-----	----	-----	----	-----

ข้อมูลด้านบริการในหน่วยงาน

1. จำนวนเตียงที่เปิดให้บริการ	20	เตียง
2. จำนวนผู้ป่วยที่รับไว้ในหอผู้ป่วยทั้งปี	1,662	ราย
3. ผู้ป่วยที่รับใหม่ (เฉลี่ย)	4.55	ราย/วัน
4. จำนวนวันที่ผู้ป่วยนอนในหอผู้ป่วยทั้งปี	4,388	วัน
5. จำนวนการนอนพักรักษาในหอผู้ป่วย	12.02	คน/วัน
6. อัตราครองเตียง	60.11	เปอร์เซ็นต์
7. อัตราหมุนเวียนเตียง	65.20	ราย/เตียง
8. จำนวนผู้ป่วยจำหน่ายทั้งปี	1,304	ราย
9. จำนวนผู้ป่วยที่จำหน่ายกลับบ้าน	1,220	ราย
10. จำนวนผู้ป่วยส่งต่อไปรักษาโรงพยาบาลอื่น	15	ราย
11. จำนวนผู้ป่วยไม่สมัครอยู่	7	ราย
12. จำนวนผู้ป่วยตาย	2	ราย
13. จำนวนผู้ป่วยหนีกลับ	-	ราย
14. จำนวนผู้ป่วยย้ายWard	43	ราย
15. จำนวนผู้ป่วยย้ายไป (พิเศษ,อาการไม่เปลี่ยนแปลง)	225	ราย
16. จำนวนได้รับย้าย	683	ราย
17. จำนวนได้รับใหม่	826	ราย
18. จำนวนวันผู้ป่วย Admit โดยเฉลี่ย	4.55	วัน/คน
19. ผู้ป่วยจำหน่ายโดยเฉลี่ย	2.64	คน/วัน
20. อัตราการตาย	2	คน/ปี
21. CPR	-	ราย
22. ย้ายเข้า ICU โดยไม่ได้วางแผน	-	ราย

แผนก	คน	วัน	อัตราครองเตียงปี2560
หูกอจุมุก	213	478	6.55

ทันตกรรม	124	499	6.84
อายุรกรรม	1,224	3,224	44.16
ศัลยกรรมทั่วไป	53	111	1.52
ศัลยกรรมกระดูก	32	47	0.64
กุมารเวชกรรม	9	20	0.28
จักษุ	7	9	0.27

สถิติโรคทางหู

การวินิจฉัยโรค	ราย
FB ear	9
COM, OME	8
Chronic mastoiditis	3
Temperol bone è left FNP gr.3	2
Perforate tympanic membrane	2
Cholesteatoma	1
Vertigo	1
BPPV	1
Ranular cyst	1
Periodontitis of external ear	1
Acquired stenosis of external ear canal	1
Preauricular abscess	1

สถิติโรคทางคอ

การวินิจฉัยโรค	ราย
1. CHT,ATH	39
2. Thyroid nodule	26
3.. FB esophagus	15
4. CA supraglottic	9
5. CA thyroid	8
6.Cutaneous abscess	7
7. Neck mass	5

8 .CA hypopharynx	4
9.Lymphagioma	4
10. Dysphagia	3
11. CA supraglottic	2
12. Lymphadenitis	2
13.. Submandibular gland	2
14. S/P tonsillectomy è bleeding	2
14 .Peritonsillar abscess	2
16. Pharyngitis	2
17. Dysphonia	1
18. Deep neck infection	1
19. CA glottic	1
20.Lesion of oral mucosa	1
21. R/O Angiofiroma	1
23. Thyrotoxicosis	1
24. CA FOM	1
25. Cellulitis è abscess of mouth	1
26. Thyroglossal duct cyst	1
27.Sialadenitis	1
28. Brachial cleft cyst	1
29. CA larynx	1
30.CA pyriform	1
31. CA esophagus	1
32. CA oropharynx	1
33. CA lower lip	1
34. submandibularspace abscess	1
35. UAO	1
36.R/O Laryngeal injury	1
37.CA oral cavity	1
38.Exudate tonsillitis	1
39. Laryngeal edema	1
40.R/O tear trachea	1
41.Mucoepidermoid CA	1
42.Buccal space asbcess	1

สถิติโรคทางจุมก

1. Epistaxis	11
--------------	----

2. Nasal polyp	6
3. Chronic sinusitis	3
4. FB nostril	3
5. Nasal mass	1
4. Keloid scar	1

สถิติงานผ่าตัดคอ

การผ่าตัด	ราย
1. Adenotonsillectomy, Tonsillectomy	22
2. Lobectomy ê isthmusectomy, complete thyroidectomy	20
3. DL ê esophagoscope	14
4. I & D	9
5. Tracheostomy	9
6. FOL	4
7. Submandibular gland excision	2
8. Excision ê biopsy	2
9. Panendoscopy ê biopsy	1
10. DL ê biopsy	1
11. Neck dissection	1
12. FNA	1
13. Suture tongue	1
14. Debridement ê biopsy	1
15. Transoral approach thickness skin graft ê supraoral neck dissection	1
16. Micro DL ê biopsy	1
17. Partial Lobectomy ê excision thyroid cyst	1
18. Dexamethasone ingestion	1

19.Bleomycin ingestion	1
20.Rototional flap to close fistular	1
21.Debridement ê irrigation	1
22. Total thyroidectomy ê repair esophagus êgastrostomy ê tracheostomy	1

สถิติงานผ่าตัดจมูก

การผ่าตัด	ราย
1.Telescopy	10
2.FESS	7
3.Cauterization ê stop bleeding	1

การผ่าตัดหู

การผ่าตัด	ราย
1.Remove FB	6
2.Excision	2
3.I&D	1
4.Modifield radical mastoidectomy	1
5.Tympanoplasty	1
6.Metoplasty	1

โรคที่พบบ่อย 5 อันดับ

1. CHT,ATH	39	ราย
2. Thyroid nodule	26	ราย
3. FB esophagus	15	ราย
4. Epistaxis	11	ราย
5. FB ear	9	ราย

10 อันดับโรคค่าใช้จ่ายสูง

1. CA esophagus(เจาะคอ)	40,412	บาท
2. Mass FOM	28,963	บาท
3. Thyroid nodule	25,102	บาท
4. CA tongue	19,995	บาท
5. CA oropharynx	19,780	บาท
6. Deep neck infection	18,380	บาท
7. CA oral cavity	16, 601	บาท
8. CA Thyroid	15,297	บาท
9. Buccal space abscess	15,117	บาท
10. CA hypopharynx	14,477	บาท

5 อันดับวันนอนนาน

1. CA oropharynx	14	วัน
2. CA FOM	8	วัน
3. CA tongue	8	วัน
4. Submandibular space abscess	8	วัน
5. Cutaneous abscess	7	วัน

10 อันดับหัตถการ หู คอ จมูก ปี 2562

1. Tonsillectomy ê Adenotonsillectomy	22	ราย
2. Total thyroidectomy, Lobectomy, Isthmusectomy	20	ราย
3. FESS	15	ราย
4. DL ê esophagoscopy	14	ราย
5. Telescope	10	ราย
6. Tracheostomy	9	ราย
7. I&D	9	ราย
8. FOL	4	ราย
9. Excision	4	ราย

10 อันดับโรค หู คอ จมูก ปี 2562

1. CHT, ATH	39	ราย
2. Thyroid nodule	26	ราย

3. FB esophagus	15	ราย
4. Epistaxis	11	ราย
5. FB ear	9	ราย
6. CA supraglottic	9	ราย
7. CA thyroid	8	ราย
8 .OME	7	ราย
9.Cutaneous abscess	7	ราย
10.Neck mass	5	ราย

หน่วยงานไตเทียมฯ

ข้อมูลการให้บริการการบำบัดทดแทนไตหน่วยไตเทียมฯรพ.อุทัยธานี ปีงบประมาณ 2562

ข้อมูลทั่วไปหน่วยไตเทียมฯ1	หน่วยนับ	จำนวน
1.บุคลากร		
-อายุรแพทย์โรคไต(กำลังศึกษาอยู่)	คน	1
-อายุรแพทย์โรคไต(ที่ปรึกษา)	คน	1
-อายุรแพทย์ทั่วไป	คน	7
-พยาบาลเชี่ยวชาญไตเทียม	คน	1
-พยาบาลไตเทียม 4เดือน	คน	2
-พยาบาลซีไอพีดี 4เดือน	คน	2
-พนักงานช่วยเหลือคนไข้	คน	2
-พนักงานประจำตึก	คน	1
2.เครื่องไตเทียม		
-จำนวนเครื่องไตเทียมทั้งหมด	เครื่อง	7
-จำนวนเครื่องที่ใช้จริงตามพื้นที่บริการ	เครื่อง	5
3.ระบบน้ำบริสุทธิ์ RO(ใช้ร่วมกับหน่วยไตเทียมฯ2)	ระบบ	1
4.ระบบผลิตน้ำบริสุทธิ์ROนอกหน่วยไตเทียมเช่น Intensive Care Unit	ระบบ	2
5.จำนวนพื้นที่บริการซีไอพีดี	เตียง	2
ข้อมูลทั่วไปหน่วยไตเทียมฯ2		

1.บุคลากร	คน	1
-อายุรแพทย์โรคไต(ที่ปรึกษา)	คน	7
-อายุรแพทย์ทั่วไป	คน	1
-พยาบาลเชี่ยวชาญไตเทียม	คน	1
-พยาบาลไตเทียม 4เดือน	คน	1
-พนักงานธุรการ	คน	1
-พนักงานช่วยเหลือคนไข้	คน	3
-พนักงานแม่บ้าน	คน	1
2.เครื่องไตเทียม		
-จำนวนเครื่องไตเทียมทั้งหมด	เครื่อง	8
-จำนวนเครื่องที่ใช้จริงตามพื้นที่บริการ	เครื่อง	8
3.ระบบน้ำบริสุทธิ์ RO(ใช้ร่วมกับหน่วยไตเทียมฯ1)	ระบบ	1

ข้อมูลการให้บริการการบำบัดทดแทนไตหน่วยไตเทียมฯรพ.อุทัยธานี ปีงบประมาณ 2562

<u>งานบำบัดทดแทนไตวิธีการฟอกเลือดด้วยเครื่องไตเทียม (หน่วยไตเทียมฯ1)</u>		
1.ข้อมูลจำนวนผู้รับบริการฟอกเลือดด้วยเครื่องไตเทียม		
1.1 จำนวนผู้รับบริการCKD(ประจำ 11 ราย,รายใหม่ 15 ราย,ชั่วคราว69 ราย)	ราย	98
1.2 จำนวนผู้รับบริการ AKI	ราย	60
1.3 จำนวนผู้ป่วย Temporary HD	ราย	25
รวมผู้รับบริการฟอกเลือดด้วยเครื่องไตเทียมฯ1ทั้งหมด	ราย	183
2.จำนวนครั้งการให้บริการฟอกเลือดด้วยเครื่องไตเทียม	รอบ/ครั้ง	2,164
3.จำนวนชั่วโมงการให้บริการฟอกเลือดด้วยเครื่องไตเทียม	ชั่วโมง	8,222
<u>งานบำบัดทดแทนไตวิธีการฟอกเลือดด้วยเครื่องไตเทียม (หน่วยไตเทียมฯ1) (ต่อ)</u>		
4.จำนวนรับใหม่ผู้ป่วย ที่ฟอกเลือดด้วยเครื่องไตเทียม(ประจำ3ราย,ส่งต่อ 14ราย)	ราย	17
5.จำนวนเสียชีวิตผู้ป่วย ที่ฟอกเลือดด้วยเครื่องไตเทียม	ราย	1
6.จำนวนผู้ป่วย ที่ฟอกเลือดด้วยเครื่องไตเทียมจงดิวปลูกถ่ายไต	ราย	1
7.จำนวนผู้ป่วย ที่ฟอกเลือดด้วยเครื่องไตเทียมได้รับการปลูกถ่ายไต	ราย	0
8.จำนวนการให้บริการฟอกเลือดผู้ป่วยห้องผู้ป่วยหนัก(HD in ICU)	ครั้ง	121
9.จำนวนการให้บริการใส่สายสวนหลอดเลือดดำ(jugular(คอ) 34 ,femoral(ขา) 35	ครั้ง	69
10.จำนวนการให้บริการเวรOn call	ครั้ง	22
<u>งานบำบัดทดแทนไตวิธีการล้างไตทางช่องท้องฯ(ซีเอพีดี)</u>		

1.ข้อมูลผู้ป่วยล้างไตทางช่องท้องขั้นทะเบียนCAPD		
1.1 ผู้ป่วยรายเก่า	ราย	72
1.2 ผู้ป่วยรายใหม่	ราย	60
1.3 ผู้ป่วยรับย้าย	ราย	2
1.4 ผู้ป่วยเสียชีวิต	ราย	22
1.5 ผู้ป่วย shiff mode	ราย	4
1.6 ผู้ป่วย droup out	ราย	1
รวมผู้รับบริการล้างไตทางช่องท้องฯมีชีพ	ราย	139
2.จำนวนผู้ป่วยที่ล้างไตทางช่องท้องฯ(ซีเอพีดี)จคงคิวปลูกถ่ายไต	ราย	4
3.จำนวนผู้ป่วยที่ล้างไตทางช่องท้องฯ(ซีเอพีดี)ที่ได้รับการปลูกถ่ายไต	ราย	0
4.จำนวนผู้ป่วยที่รับบริการตรวจตามนัดคลินิกCAPD2ครั้ง/เดือน	ราย	519
5.จำนวนผู้ป่วยCAPDที่ได้รับการเยี่ยมบ้านเดือนละ1ครั้ง	ราย	51
6.จำนวนการให้บริการผู้ป่วยCAPD in ICU	ราย	7
7.จำนวนการให้บริการเวร On call	ครั้ง	10
8.เตรียมผู้ป่วยผ่าตัดวางสายTK ให้รพช.หนองฉาง5 ราย,บ้านไร่10ราย,ลานสัก5ราย	ราย	20

ข้อมูลการให้บริการการบำบัดทดแทนไตหน่วยไตเทียมฯ2รพ.อุทัยธานี ปีงบประมาณ 2562

งานบำบัดทดแทนไตวิธีการฟอกเลือดด้วยเครื่องไตเทียม (หน่วยไตเทียมฯ2)		
1.ข้อมูลจำนวนผู้รับบริการฟอกเลือดด้วยเครื่องไตเทียมยอดยกมา	ราย	45
1.1 ผู้ป่วยรับใหม่	ราย	14
1.2 ผู้ป่วยรับย้าย	ราย	8
1.3 ผู้ป่วยรับชั่วคราว	ราย	3
1.4 ผู้ป่วยเสียชีวิต	ราย	8
1.5 ผู้ป่วยย้ายไป	ราย	2
รวมผู้รับบริการฟอกเลือดด้วยเครื่องไตเทียมฯ2ทั้งหมด	ราย	70
2.จำนวนครั้งการให้บริการฟอกเลือดด้วยเครื่องไตเทียม	รอบ/ครั้ง	
3.จำนวนชั่วโมงการให้บริการฟอกเลือดด้วยเครื่องไตเทียม	ชั่วโมง	
4.จำนวนผู้ป่วย ที่ฟอกเลือดด้วยเครื่องไตเทียมจคงคิวปลูกถ่ายไต	ราย	3
5.จำนวนผู้ป่วย ที่ฟอกเลือดด้วยเครื่องไตเทียมได้รับการปลูกถ่ายไต	ราย	0
6.จำนวนผู้ป่วยที่มีภาวะแทรกซ้อนย้ายไปหน่วยไตเทียมฯ1	ราย	58

กลุ่มงานพยาธิวิทยาคลินิก

กิจกรรม	หน่วยนับ	ปีงบ 2560	ปีงบ 2561	ปีงบ 2562
---------	----------	-----------	-----------	-----------

1. งานเคมีคลินิก	Test	353,796	319,119	372,720
2. งานโลหิตวิทยา	Test	44,987	45,752	56,022
3. งานจุลทรรศน์ศาสตร์	Test	28,605	30,104	30,778
4. งานภูมิคุ้มกันวิทยา	Test	21,813	24,379	25,210
5. งานจุลชีววิทยา	Test	27,783	29,678	39,367
6. งานเซลล์วิทยา	Test	4,935	5,216	6,304
7. ส่งตรวจนอกสถานที่	test	3,132	3,525	3,313
8. งานปฏิบัติการผู้ป่วยนอก				
8.1 การบริการผู้ป่วยนอก	ราย	44,717	45,253	49,312
8.2 เจาะเลือด	ราย	32,784	34,073	37,621
8.3 แนะนำผู้ป่วยในการเก็บส่งตรวจ	ราย	18,116	15,079	16,153
8.4 ตรวจรับส่งตรวจที่เก็บมาแล้ว	ราย	21,718	22,006	23,244
8.5 การส่งหรือ Request lab	ราย	19,450	13,913	15,196

หมายเหตุ

- ปี 2561-2562 งานโลหิตวิทยาเพิ่มขึ้นบางส่วนมาจากการแยก test malaria เป็น 2 test คือ Thin film malaria และ Thick film malaria ตามรายการของกรมบัญชีกลาง
- ปี 2561- 2562 งานจุลทรรศน์ศาสตร์เพิ่มขึ้นบางส่วนมาจากการแยก test stool exam เป็น 2 test คือ Direct smear (WBC,RBC) และ Wet smear for oval/parasite ตามรายการของกรมบัญชีกลาง
- ปี 2561-2562 งานจุลชีววิทยาเพิ่มขึ้นบางส่วนมาจากการเปิดตรวจ Gene x-pert (เริ่มเดือน มิถุนายน 2561)

กลุ่มงานเทคนิคการแพทย์และพยาธิวิทยาคลินิก
กิจกรรมและผลการปฏิบัติงาน
รวมในเวลาราชการและนอกเวลาราชการ

กิจกรรม	หน่วยนับ	ปีงบ 2560	ปีงบ 2561	ปีงบ 2562
9. งานธนาคารโลหิต				
9.1 รายการตรวจเลือด				
- ABO cell/serum grouping, Rh Typing	unit	5,978	5,825	8,769
- Antibody screening	unit	7,508	7,685	9,095
- Antibody identification	unit	33	14	10
- Cross matching	unit	12,648	12,611	16,140
9.2 งานจ่ายส่วนประกอบของเลือด				
- Packed red cell	unit	4,989	4,478	5,759
- Leukocyte poor packed red cell	unit	729	802	1,146
- Fresh frozen plasma	unit	1,618	1,749	1,716
- Platelet concentrate	unit	1,419	1,292	1,060
- LPPC	unit	53	69	193
9.3 การให้บริการ				
- รับบริจาคโลหิตนอกสถานที่	unit	2,031	1,850	1,967
- รับบริจาคโลหิตในสถานที่	unit	1,675	1,507	1,617
- ญาติบริจาคโลหิตทดแทน	unit	0	0	0
- รับโลหิตจากศูนย์บริการโลหิตแห่งชาติ	unit	2,461	2,069	3,437
- รับโลหิตจากโรงพยาบาลอื่นๆ	unit	65	129	112
- จ่ายโลหิตให้โรงพยาบาลอุทัยธานี	unit	5,718	5,280	7,366
9.4 งานปั่นแยกส่วนประกอบของเลือด				
- PRC	unit	4,989	4,478	2073
- LPRC	unit	729	802	627
- FFP	unit	1,618	1,749	2,538
- plateled concentrate	unit	1,419	1,292	1,413
- LPPC	unit	0	0	0
- SDP	unit	0	0	0

กลุ่มงานรังสีวิทยา

กิจกรรม	จำนวน (ครั้ง)
1. General Radiography	
Chest	20660
Abdomen	2064
Skull	1373
Spine	2922
Upper Extremity	7895
Lower Extremity	9635
รวม	44549
2. Special Study	
Barium Swallow	42
Upper G.I. Study	14
Barium enema	168
I .V. P .	147
Retrograde Pyelography	3

VCUG + Cystogram + Urethrogram	12
GI Follow through	4
T – tube CHolangiogram	2
Hysterosalpingogram + Myelogram	3
รวม	395
3. Portable	
Chest	3,727
Abdomen	10
Skull	-
Spine	1
Upper Extremity	3
Lower Extremity	6
รวม	3,747
4. Ultrasound	
Thyroid	110
Breast	274
Abdomen	2,705
Doppler Extremity	107
Gynecology	3
อื่นๆ	286
รวม	3,485
รวมทั้งหมด	52,176

กลุ่มงานเวชกรรมฟื้นฟู

	ปี 2560	ปี 2561	ปี 2562
กลุ่มงานเวชกรรมฟื้นฟู			
● ผู้มารับบริการทั้งหมด			
คน	3,479	3,520	3,119
ครั้ง	14,077	18,712	17,065
- ผู้ป่วยนอก			
คน	1,811	1,921	1,299
ครั้ง	13,027	15,914	13,552
- ผู้ป่วยใน			
คน	1,617	1,599	1,820
ครั้ง	2,842	2,798	3,513

งานกายภาพบำบัด

	ปี ๒๕60	ปี ๒๕61	ปี 2562
● ผู้มารับบริการทั้งหมด			
คน	3,271	3,252	3,052
ครั้ง	15,712	18,405	16,997
- ผู้ป่วยนอก			
คน	1,679	1,700	1,245
ครั้ง	12,895	15,654	13,497
- ผู้ป่วยใน			
คน	1,592	1,552	1,807
ครั้ง	2,817	2,751	3,500
● ผู้ป่วยระบบกระดูกและข้อ			
คน	1,540	1,617	1,807
ครั้ง	12,286	14,805	13,799

	ปี ๒๕60	ปี ๒๕61	ปี 2562
● ผู้ป่วยระบบประสาท			
คน	717	788	871
ครั้ง	2,098	2,539	2,542
● ผู้ป่วยระบบทางเดินหายใจและ ทรวงอก			
คน	537	312	188
ครั้ง	794	507	464
● ภาพภาพบำบัดนอกเวลาราชการ			
- ผู้มารับบริการทั้งหมด			
คน	355	461	413
ครั้ง	1,434	1,912	1,852
- รายรับ(บาท)	335,050.00	472,440.00	525,900
- ค่าตอบแทนเจ้าหน้าที่(บาท)	80,262.00	119,548.00	135,436.00
- คงเหลือ(บาท)	254,788.00	352,892.00	390,464
● ภาพภาพบำบัดชุมชน			
- ให้บริการภาพภาพบำบัด ผู้สูงอายุ ผู้พิการ และผู้ป่วย ระยะฟื้นฟู ในชุมชน พื้นที่ PCU1-5 (คน/ครั้ง)	670 คน / 3,269 ครั้ง	739 คน / 2,850 ครั้ง	911 คน / ๓,๙๕๗ ครั้ง

กิจกรรม	หน่วยนับ	ปี ๒๕60	ปี ๒๕61	ปี 2562
1. Electrical stimulation	ครั้ง	443	689	468
2. Short wave diathermy	ครั้ง	2,435	1,784	1,312
3. Ultrasonic	ครั้ง	7,136	8,447	6,535
4. Hydroculartor	ครั้ง	22,743	27,880	23,945
5. Cold compression	ครั้ง	1,673	1,757	1,680
6. Cervical traction	ครั้ง	1,063	1,352	1,122
7. Pelvic traction	ครั้ง	5,236	6,066	5,514
8. IFC	ครั้ง	1,050	4,232	4,130
9. Spinal manipulation	ครั้ง	13	23	2
10. Peripheral manipulation	ครั้ง	943	818	766
11. Massage	ครั้ง	224	267	179
12. Postural drainage	ครั้ง	343	289	239
13. Ambulation training	ครั้ง	850	580	863
14. Hemiplegia training	ครั้ง	1,668	1,795	2,019
15. Paraplegia training	ครั้ง	50	129	110
16. ADL training	ครั้ง	47	21	41
17. Delayed development training	ครั้ง	121	73	59
18. Quadriplegia training	ครั้ง	0	8	0
19. Therapeutic exercise				
● Active exercise	ครั้ง	3,695	4,705	4,019
● Passive exercise	ครั้ง	1,393	1,642	1,539
● ROM exercise	ครั้ง	508	538	458
20. Percussion	ครั้ง	343	289	119
21. Vibration	ครั้ง	343	289	119
22. Gait training	ครั้ง	161	317	401
23. TENS	ครั้ง	3,844	3,461	2,934
24. Tilt table	ครั้ง	74	233	245
25. Breathing Exercise	ครั้ง	459	224	113
26. Cough Training	ครั้ง	1	2	13

กิจกรรม	หน่วยนับ	ปี ๒๕60	ปี ๒๕61	ปี 2562
27. Upper Limb Functional Training	ครั้ง	1,668	1,795	1,506
28. Lower Limb Functional Training	ครั้ง	1,668	1,795	1,506
29. Paraffin wax	ครั้ง	34	249	243
30.Home Program	ครั้ง	921	816	330
31. โปรแกรมบริหารผู้ป่วยหัวใจขาดเลือด	ครั้ง	54	19	14
32. Balance Training	ครั้ง	891	962	1,174
33. ฝึกโรคระบบประสาทอื่นๆ	ครั้ง	184	607	422
๓๔. ฝึกด้วยจักรยานปั่นอยู่กับที่	ครั้ง	162	205	64
๓๕. กระตุ้นจุดกลืน	ครั้ง	34	43	56
๓๖.high LASER	ครั้ง	-	-	2,512
คลินิกเบาหวาน ตรวจประเมินเท้า	ราย	270	236	106
คลินิกโรคปอดอุดกั้นเรื้อรังและหอบหืด ฟื้นฟูสมรรถภาพปอด	ราย	346	146	7
คลินิกพัฒนาการเด็ก กระตุ้นพัฒนาการ	ราย	11 ราย/ 74 ครั้ง	11 ราย/ 55 ครั้ง	8 ราย/ 59 ครั้ง
บริการเครื่องช่วยฟัง - สิทธิหลักประกันสุขภาพแห่งชาติ - สิทธิประกันสังคม	ราย	97 ราย/38 เครื่อง 1 คน/ 2เครื่อง	94 ราย / 43 เครื่อง -	77 ราย / 23 เครื่อง -

งานกายอุปกรณ์

	ปี ๒๕60	ปี ๒๕61	ปี 2562
1.ผู้มารับบริการทั้งหมด			
คน	208	268	67
ครั้ง	208	307	68
- ผู้ป่วยนอก			
คน	132	117	2
ครั้ง	132	121	2
- ผู้ป่วยใน			
คน	25	47	13
ครั้ง	25	47	13
- ผู้พิการนอก			
คน	51	104	52
ครั้ง	51	139	53
- ผู้พิการใน			
คน	0	0	0
ครั้ง	0	0	0
2.กิจกรรม			
- ผลิตกายอุปกรณ์เสริม	4	39	2
- ผลิตกายอุปกรณ์เทียม	42	90	35
- ซ่อมกายอุปกรณ์เสริม-เทียม	8	16	8
- บริการกายอุปกรณ์อื่นๆ เช่น บริการ เครื่องช่วยเดิน, ปรับแต่งกายอุปกรณ์ซึ่ง ไม่ได้ผลิตขึ้นเอง	154	163	23

กลุ่มงานทันตกรรม

กิจกรรม	หน่วยนับ	จำนวน
งานบริการ		
1. จำนวนผู้มารับบริการทั้งหมด	ราย/งาน	6,277 / 13,223
2. หญิงมีครรภ์ได้รับทันตสุขศึกษาและการตรวจสุขภาพช่องปาก	ครั้ง	463
3. เด็กอายุน้อยกว่า 5 ปี ได้รับบริการทันตกรรม	ราย/งาน	461/2,250
4. เด็กอายุ 6-12 ปี ได้รับบริการทันตกรรม	ราย/งาน	1,076/5,181
5. ผู้ป่วยอายุ 13-25 ปี ได้รับบริการทันตกรรม	ราย/งาน	933/5,669
6. ผู้ป่วยอายุ 26-59 ปี ได้รับบริการทันตกรรม	ราย/งาน	2,354/15,867
7. ผู้ป่วยอายุ 60 ปีขึ้นไป ได้รับบริการทันตกรรม	ราย/งาน	1,184/10,078
8. ผู้ป่วยพิการได้รับบริการทันตกรรม	ราย/งาน	211 /355
9. การให้บริการทันตกรรมผู้ป่วยใน	ราย/งาน	213
งานเทคนิคบริการ		
1. งานทันตวินิจฉัย	งาน	6,277
2. งานทันตรังสี	งาน/ฟิล์ม	1,716 / 1,732
3. งานอุดหินปูนทั้งปาก	งาน	1,528
4. งานทันตกรรมหัตถการ	งาน/ซี่	3,570/6,804
5. งานรักษาคอลงรากฟัน	งาน/ซี่	650/803
6. งานรักษาโรคปริทันต์	งาน/ส่วน	132/ 118
7. งานทันตกรรมป้องกัน	งาน/ซี่	3,181/5,722
8. งานทันตกรรมสำหรับเด็ก	งาน/ซี่	63 /103
9. งานทันตกรรมประดิษฐ์	งาน/ชิ้น	1,851/1,673
10. งานทันตศัลยกรรม	งาน/ซี่	2,419 / 3,329
11. งานศัลยกรรมช่องปาก	ครั้ง	1,063
งานทันตกรรมนอกเวลาราชการ		
มีคนไข้มารับบริการ	คน	1,370
รายรับ	บาท	1,442,219
ค่าตอบแทนเจ้าหน้าที่	บาท	586,194

กิจกรรม	หน่วยนับ	จำนวน
งานทันตกรรมชุมชน		
1. แผนงานให้ทันตสุขศึกษาและเผยแพร่ประชาสัมพันธ์ในสถานบริการ		
- จัดทำเอกสารแผ่นพับหรือบอร์ด เพื่อเผยแพร่ทันตสุขศึกษา	เรื่อง/ครั้ง	0/0
- ให้ทันตสุขศึกษา	คน/ครั้ง	1,045/1,662
2 งานออกหน่วยทันตกรรมเคลื่อนที่		
- จำนวนผู้มารับบริการทันตกรรม	คน/ครั้ง	156 /16
3 งานรับส่งต่อผู้ป่วย		
รับไว้	ราย	138
ส่งต่อ	ราย	51
แผนงานชวนกันฟันดี		
- จำนวนเด็กนักเรียนที่มารับบริการทันตกรรม	คน	905

โรงพยาบาลส่งเสริมสุขภาพตำบลในเครือข่ายโรงพยาบาลอุทัยธานี
กิจกรรมและผลการปฏิบัติงาน ปี 2562

กิจกรรม	หน่วยนับ	จำนวน
งานบริการ		
1. จำนวนผู้มารับบริการทั้งหมด	ราย/งาน	4,399 / 5,300
2. หญิงมีครรภ์ได้รับทันตสุขศึกษาและการตรวจสุขภาพช่องปาก	ครั้ง	50
3. เด็กอายุน้อยกว่า 5 ปี ได้รับบริการทันตกรรม	ราย/งาน	1,226/788
4. เด็กอายุ 6-12 ปี ได้รับบริการทันตกรรม	ราย/งาน	1,657/1,090
5. ผู้ป่วยอายุ 15-59 ปี ได้รับบริการทันตกรรม	ราย/งาน	12,487/4,010
6. ผู้ป่วยอายุ 60 ปีขึ้นไป ได้รับบริการทันตกรรม	ราย/งาน	4,761/2,559
7. ผู้ป่วยพิการได้รับบริการทันตกรรม	ราย/งาน	-
8. การให้บริการทันตกรรมผู้ป่วยใน	ราย/งาน	-
งานเทคนิคบริการ		
1. งานทันตวินิจฉัย	งาน	4,399

2. งานทันตรังสี	งาน/ฟิล์ม	-
3. งานขูดหินปูนทั้งปาก	งาน	213
4. งานทันตกรรมหัตถการ	งาน/ซี่	558/859
5. งานรักษาลongรากฟัน	งาน/ซี่	-
6. งานรักษาโรคปริทันต์	งาน/ส่วน	1,239/ 239
7. งานทันตกรรมป้องกัน	งาน/ซี่	1,702/3,415
8. งานทันตกรรมสำหรับเด็ก	งาน/ซี่	-
9. งานทันตกรรมประดิษฐ์	งาน/ชิ้น	76/103
10. งานทันตศัลยกรรม	งาน/ซี่	467/478
11. งานศัลยกรรมช่องปาก	ครั้ง	7

กลุ่มงานเภสัชกรรม

ก. ข้อมูลด้านบุคลากร

1. เภสัชกร	19	คน
2. เจ้าพนักงานเภสัชกรรม 11 คน (ข้าราชการ 10 คน ลูกจ้างชั่วคราว 1 คน) 3. ลูกจ้างประจำ 9 คน		
4. พนักงานราชการ	1	คน
5. พนักงานกระทรวงสาธารณสุข	5	คน
รวม	45	คน

ข. ข้อมูลด้านผลการปฏิบัติงาน

กิจกรรม	หน่วยนับ	ปริมาณงาน
1. บริการเภสัชกรรม		
1.1 งานบริการผู้ป่วยนอก ในเวลาราชการ		
รับใบสั่งยาผู้ป่วยนอกมาดำเนินการ	ใบสั่ง	202,680
ตรวจสอบ-คัดกรองใบสั่งยา	ใบสั่ง	101,686
ตรวจพบและแก้ไขปัญหา Prescription error	ครั้ง	469
แก้ไขปัญหาเกี่ยวกับ Medication error	ครั้ง	3,083
จัดยา ตรวจสอบ ส่งมอบยาและให้คำแนะนำตามรายการในใบสั่งยา	ใบสั่ง	101,686
1.2 งานบริการผู้ป่วยใน ในเวลาราชการ		
รับใบสั่งยาและใบเบิกยาผู้ป่วยในมาดำเนินการ	ใบสั่ง	66,598
พิมพ์ฉลากจัด ตรวจสอบและจ่ายเวชภัณฑ์ตามใบเบิกยา	ใบสั่ง	66,598
แก้ไขปัญหาเกี่ยวกับ Medication error	ครั้ง	2,901
ตรวจพบ Prescription error	ครั้ง	479
1.3 งานบริการหน่วยปฐมภูมิ และหน่วยแพทย์เคลื่อนที่		
ออกบริการหน่วยแพทย์เคลื่อนที่นอกโรงพยาบาล	ครั้ง	21
รับใบสั่งยาหน่วยแพทย์เคลื่อนที่มาดำเนินการทั้งหมด	ใบสั่ง	991
ออกบริการหน่วยบริการปฐมภูมิก่อนโรงพยาบาล	ครั้ง	264
รับใบสั่งยาหน่วยบริการปฐมภูมิมาดำเนินการทั้งหมด	ใบสั่ง	15,363
รับใบสั่งยา(หน่วยบริการปฐมภูมิ)PCC	ใบสั่ง/ครั้ง	195/9,418
1.4 งานบริการผู้ป่วยนอกเวลาราชการ ผู้ป่วยนอก		
รับใบสั่งยาหรือใบเบิกยามาดำเนินการ ทั้งหมด	ใบสั่ง	54,173
จัดยา ตรวจสอบ ส่งมอบยาและให้คำแนะนำแก่ผู้ป่วยนอก	ใบสั่ง	21,322
1.5 งานบริการผู้ป่วยนอกเวลาราชการ ผู้ป่วยใน		
รับใบสั่งยาหรือใบเบิกยามาดำเนินการ ทั้งหมด	ใบสั่ง	48,392
จัดยา ตรวจสอบ ส่งมอบยาและให้คำแนะนำแก่ผู้ป่วยนอก	ใบสั่ง	48,392
1.6 การควบคุมยาในห้องจ่ายยา		
ควบคุมการรับเข้า-จ่ายออกเวชภัณฑ์จากคลังย้อยู่ในห้องจ่ายยา	รายการ	671

ควบคุมการรับเข้า-จ่ายออกเวชภัณฑ์ในห้องจ่ายยา	รายการ	671
มูลค่ายาที่สำรองในห้องจ่ายยา ณ 30 กันยายน 2560	บาท	3,726,993
มูลค่าการใช้ยาที่ห้องจ่ายยาเฉลี่ยเดือนละ	บาท	760,099

กิจกรรม	หน่วยนับ	ปริมาณงาน
ข. ข้อมูลด้านผลการปฏิบัติงาน (ต่อ)		
1.7 การควบคุมยาบนหอผู้ป่วย		
จำนวนรายการยาสำรองที่หน่วยงานอื่น	รายการ	660
ตรวจสอบการสำรองยาที่หน่วยงานอื่น	หน่วยงาน	17
ตรวจสอบการสำรองยาที่หน่วยงานอื่น	ครั้ง	166
ดำเนินการแลกเปลี่ยนยาหมุนเวียนยาให้เหมาะสม	รายการ	85
ดำเนินการแลกเปลี่ยนยาหมุนเวียนยาให้เหมาะสม	มูลค่า	9,040
1.8 การควบคุมวัสดุการแพทย์ในห้องจ่ายยา		
ควบคุมการรับเข้า-จ่ายออกวัสดุการแพทย์ในห้องจ่ายยา	รายการ	325
เบิกวัสดุการแพทย์จากคลัง	ครั้ง	18
เบิกวัสดุการแพทย์จากคลัง	มูลค่า	12,296,090
มูลค่าวัสดุการแพทย์ที่สำรองให้ห้องจ่ายยา ณ 30 กันยายน 2560	บาท	327,763
2. งานเภสัชกรรมคลินิก		
2.1 ติดตามอาการไม่พึงประสงค์จากการใช้ยา		
จำนวนรายงาน ADR	ราย	144
หน่วยงานที่รายงาน ADR	หน่วย	16
จำนวนรายงาน ผู้ป่วยนอก	ราย	62
จำนวนรายงาน ผู้ป่วยใน	ราย	82
จำนวนรายการยาที่แพ้	รายการ	68
การป้องกันเกิด ADR ซ้ำ	ราย	50
เกิด ADR ซ้ำ	ราย	-
จำนวนผู้ป่วยรับยากลุ่มเฝ้าระวังแพ้ยารุนแรงครั้งแรกและได้รับ	ราย	46
คำแนะนำ		
จำนวนรายการยาที่เฝ้าระวัง	รายการ	5
จำนวนผู้ป่วยที่เกิดการแพ้ยาจากยาที่เฝ้าระวัง จากยากลุ่มเฝ้าระวังแพ้รุนแรง		
Prodrome	ราย	-

Steven Johnson Syndrome	ราย	2
TEN	ราย	-
DRESS	ราย	-
อื่นๆ	ราย	15
รวม	ราย	17

กิจกรรม	หน่วยนับ	ปริมาณงาน
2.2 ให้คำปรึกษาเรื่องการให้ยา		
การให้ยาพ่นสเตียรอยด์ขยายหลอดลม และการใช้ Handihaler (SpirivaR) ผู้ป่วยนอก	ครั้ง	5
การให้ยาพ่นสเตียรอยด์ขยายหลอดลม และการใช้ Handihaler (SpirivaR) ผู้ป่วยใน	ครั้ง	-
ให้คำปรึกษาเรื่องแพ้ยาลูก ผู้ป่วยนอก	ราย	100
ให้คำปรึกษาเรื่องแพ้ยาลูก ผู้ป่วยใน	ราย	80
การฉีด Insulin ผู้ป่วยนอก	ครั้ง	23
การฉีด Insulin ผู้ป่วยใน	ครั้ง	2
ยาพ่นจมูก ผู้ป่วยใน	ครั้ง	-
ยาพ่นจมูก ผู้ป่วยนอก	ครั้ง	8
ยาสอดช่องคลอด ผู้ป่วยนอก	ราย	-
ยาอมใต้ลิ้น ผู้ป่วยใน	ราย	-
ยาอมใต้ลิ้น ผู้ป่วยนอก	ราย	-
การเก็บยา การรับประทานยาและADR ผู้ป่วยใน การให้ยาไม่ถูกต้องผู้ป่วยนอก	ราย	5
รวม	ราย	257
2.3 งาน Discharge Plan		
CVA	ราย	126
ฉีดinsulin	ราย	24
รวม	ราย	150
2.4 การบริการข้อมูลด้านยา		
ตอบปัญหาเรื่องยา		
Compatibility / Stability	ครั้ง	30

Therapeutic use/ Efficacy	ครั้ง	16
Availability	ครั้ง	20
Dosage / Administration	ครั้ง	24
Pregnancy / Nursing	ครั้ง	5
Drug interaction	ครั้ง	2
ADR / SE	ครั้ง	-
เรื่องอื่นๆ	ครั้ง	1
รวม	ครั้ง	98
2.5 งาน Discharge Counselling		
ให้คำแนะนำและปรึกษาด้านยาแก่ผู้ป่วยกลับบ้าน	ครั้ง	403
พบปัญหา DRPs	ครั้ง	6
2.6 งานบริหารเภสัชกรรมผู้ป่วยใน(บนหอผู้ป่วย)ปี2560		
2.6.1. ข้อมูลทั่วไปของผู้ป่วยในหอผู้ป่วยอายุรกรรมที่ติดตามการใช้ยา		
จำนวนผู้ป่วยที่ติดตามการใช้ยา	ราย	3,505
จำนวนครั้งของการติดตามการใช้ยา	ครั้ง	13,131
ผู้ป่วยเข้ารับการรักษาที่มีสาเหตุจากยา	ราย	31

กิจกรรม	หน่วยนับ	ปริมาณงาน
2.6 งานบริหารเภสัชกรรมผู้ป่วยใน(บนหอผู้ป่วย)ปี2560 (ต่อ)		
2.6.2. กิจกรรมของเภสัชที่ให้บริการ		
จัดทำข้อมูลยาเดิมผู้ป่วย(Medication Reconciliation)	ราย	1,858
ให้คำแนะนำการใช้ยาผู้ป่วยกลับบ้าน(Discharge counselling)	ราย	1,260
แนะนำยาเทคนิคพิเศษและให้คำแนะนำการใช้ยาแก่ผู้ป่วย	ราย	377
ให้คำแนะนำการใช้ยาผู้ป่วยกลับบ้าน(Discharge Plan)	ราย	129
พบปัญหาเกี่ยวข้องกับการใช้ยาในผู้ป่วย(DRP)	ครั้ง	1,136
ความคลาดเคลื่อนทางการใช้ยา	ครั้ง	323
พบปัญหาเกี่ยวข้องกับการใช้ยาในผู้ป่วย(DRP+ME)	ครั้ง	1,459
2.6.3 มูลค่ายาที่สามารถประหยัดได้	บาท	140,704
2.7งานบริหารเภสัชกรรมผู้ป่วยใน(ผู้ป่วยที่ได้รับยาเฉพาะราย)ปี2560		
2.7.1 ข้อมูลทั่วไปของผู้ป่วยในหอผู้ป่วยอายุรกรรมที่ติดตามการใช้ยา		
จำนวนผู้ป่วยที่ติดตามการใช้ยา	ราย	270
2.7.2 กิจกรรมของเภสัชที่ให้บริการ		
ผู้ป่วยที่ได้รับยาที่มีการติดตาม		
Warfarin	ราย	208
ARV	ราย	4

ยาวิธโรค	ราย	29
ยาเทคนิคพิเศษ	ราย	19
มีปัญหาจากการใช้ยาอื่นๆ	ราย	10
จัดทำข้อมูลเดิมผู้ป่วย(Medication reconciliation)	ราย	114
พบปัญหาที่เกี่ยวข้องกับการใช้ยาในผู้ป่วย(DRP)	ครั้ง	78
2.8 งานAmbulatory care ปีงบประมาณ2560		
2.8.1 Clinic HIV		
จำนวนผู้ป่วยที่ได้รับบริการและคำแนะนำ	ครั้ง	418
จำนวนครั้งที่พบปัญหาและDRPในผู้ป่วย	ครั้ง	181
พบผู้ป่วยรายใหม่	ราย	21
2.8.2 Clinic CKD		
จำนวนผู้ป่วยที่ได้รับบริการและคำแนะนำ	ครั้ง	844
จำนวนครั้งที่พบปัญหาและDRPในผู้ป่วย	ครั้ง	153
2.8.3 Clinic COPD		
จำนวนผู้ป่วยที่ได้รับบริการและคำแนะนำ	ครั้ง	904
จำนวนครั้งที่พบปัญหาและDRPในผู้ป่วย	ครั้ง	198
2.8.4 Clinic Warfarin		
จำนวนผู้ป่วยที่ได้รับบริการและคำแนะนำ	ครั้ง	938
จำนวนครั้งที่พบปัญหาและDRPในผู้ป่วย	ครั้ง	84
2.8.5 Clinic TB		
จำนวนผู้ป่วยที่ได้รับบริการและคำแนะนำ	ครั้ง	515
จำนวนครั้งที่พบปัญหาและDRPในผู้ป่วย	ครั้ง	-

กิจกรรม	หน่วยนับ	ปริมาณงาน
3. งานบริหารเวชภัณฑ์ยา, วัสดุ - ครุภัณฑ์ทางการแพทย์		
3.1 งานจัดซื้อยา		
ซื้อยาโดยวิธีตกลงราคา	ครั้ง	150
ซื้อยาโดยวิธีตกลงราคา	รายการ	1,530
ซื้อยาโดยวิธีตกลงราคา รวม	บาท	55,018,028
ซื้อยาในบัญชียาหลักแห่งชาติ โดยวิธีตกลงราคา	บาท	41,991,082
ซื้อยานอกบัญชียาหลักแห่งชาติ โดยวิธีตกลงราคา	บาท	13,026,945
ซื้อยาโดยวิธีตกลงราคา (สัญญา)	ครั้ง	20
ซื้อยาโดยวิธีตกลงราคา (สัญญา)	รายการ	34
ซื้อยาโดยวิธีตกลงราคา รวม (สัญญา)	บาท	3,432,636
ซื้อยาในบัญชียาหลักแห่งชาติ โดยวิธีตกลงราคา (สัญญา)	บาท	2,118,152
ซื้อยานอกบัญชียาหลักแห่งชาติ โดยวิธีตกลงราคา (สัญญา)	บาท	1,314,484

ชื้อยาโดยวิธีสอบราคา	รายการ	7
ชื้อยาโดยวิธีสอบราคา รวม	บาท	5,645,507
ชื้อยาในบัญชียาหลักแห่งชาติ โดยวิธีสอบราคา	บาท	2,101,908
ชื้อยานอกบัญชียาหลักแห่งชาติ โดยวิธีสอบราคา	บาท	3,543,599
ชื้อยา โดยวิธีกรณีพิเศษ (องค์การเภสัชกรรม)	ครั้ง	21
ชื้อยา โดยวิธีกรณีพิเศษ (องค์การเภสัชกรรม)	รายการ	286
ชื้อยา โดยวิธีกรณีพิเศษ (องค์การเภสัชกรรม)	บาท	8,067,094
ชื้อยา โดยวิธีจัดซื้อร่วม (จังหวัด)	รายการ	49
ชื้อยา โดยวิธีจัดซื้อร่วม (จังหวัด)	มูลค่า	1,769,661
ชื้อยา โดยวิธีจัดซื้อร่วม (เขต)	รายการ	192
ชื้อยา โดยวิธีจัดซื้อร่วม (เขต)	มูลค่า	16,550,845
3.2 การลงข้อมูลจัดซื้อจัดจ้างภาครัฐ(e-GP)เวชภัณฑ์ยา		
จัดซื้อเวชภัณฑ์ยา (ลูกที่1-7)	รายการ	1,164
จัดซื้อเวชภัณฑ์ยา (ลูกที่8) ลงปิด	รายการ	522
3.3 การทำสัญญาซื้อขาย/สัญญาจะซื้อจะขายเวชภัณฑ์ยา		
การจัดซื้อเวชภัณฑ์ยา	สัญญา	9
มูลค่าการจัดซื้อเวชภัณฑ์ยา	บาท	3,484,063
3.4 การทำสัญญาซื้อขาย/สัญญาจะซื้อจะขายเวชภัณฑ์ยา(ต่อ)		
จัดซื้อ เวชภัณฑ์ที่มีไช่ยา โดยวิธีตกลงราคา	ครั้ง	1,036
จัดซื้อ เวชภัณฑ์ที่มีไช่ยา โดยวิธีตกลงราคา	บาท	24,717,708
จัดซื้อ เวชภัณฑ์ที่มีไช่ยา โดยวิธีสอบราคา	รายการ	11
3.5 งานจัดซื้อวัสดุการแพทย์		
จัดซื้อ เวชภัณฑ์ที่มีไช่ยา โดยวิธีสอบราคา	บาท	10,336,310
จัดซื้อเวชภัณฑ์มีไช่ยา โดยวิธีจัดซื้อร่วม	รายการ	49
จัดซื้อเวชภัณฑ์มีไช่ยา โดยวิธีจัดซื้อร่วม	บาท	6,156,925
จัดซื้อวัสดุวิทยาศาสตร์ โดยวิธีตกลงราคา	ครั้ง	215
จัดซื้อวัสดุวิทยาศาสตร์ โดยวิธีตกลงราคา	บาท	8,297,933
จัดซื้อวัสดุวิทยาศาสตร์ โดยวิธีสอบราคา	ครั้ง/บาท	5/7430,777

กิจกรรม	หน่วยนับ	ปริมาณงาน
3.5 งานจัดซื้อวัสดุการแพทย์(ต่อ)		
จัดซื้อวัสดุวิทยาศาสตร์ โดยวิธีสอบราคา ร่วมเขต(Ebidng)	ครั้ง/บาท	1/1,847,344
จัดซื้อแก๊สทางการแพทย์ โดยวิธีตกลงราคา	ครั้ง	18
จัดซื้อแก๊สทางการแพทย์ โดยวิธีตกลงราคา	บาท	1,713,867
จัดซื้อแก๊สทางการแพทย์ โดยวิธีสอบราคา	บาท	1
จัดซื้อแก๊สทางการแพทย์ โดยวิธีสอบราคา	ครั้ง	186,300

3.6 การลงข้อมูลจัดซื้อจัดจ้างภาครัฐ(e-GP)เวชภัณฑ์มีไช่ยา		
จัดซื้อเวชภัณฑ์มีไช่ยา (ลูกที่1-7)	รายการ	522
จัดซื้อเวชภัณฑ์มีไช่ยา (ตรวจรับลูกที่8)	รายการ	522
3.7 การทำสัญญาซื้อขาย/สัญญาจะซื้อจะขายเวชภัณฑ์มีไช่ยา		
การจัดซื้อเวชภัณฑ์มีไช่ยา	สัญญา	1,164
มูลค่าการจัดซื้อเวชภัณฑ์มีไช่ยา	บาท	522
3.8 งานจัดซื้อครุภัณฑ์การแพทย์		
จัดซื้อครุภัณฑ์ทางการแพทย์	ครั้ง	14
จัดซื้อครุภัณฑ์ทางการแพทย์	รายการ	15
จัดซื้อครุภัณฑ์ทางการแพทย์	บาท	1,493,731
3.9 การทำสัญญาซื้อขาย/สัญญาจะซื้อจะขายครุภัณฑ์การแพทย์		
การจัดซื้อครุภัณฑ์การแพทย์	สัญญา	7
มูลค่าการจัดซื้อครุภัณฑ์การแพทย์	บาท	1,916,600
3.10 งานครุภัณฑ์การแพทย์		
รับแบบรายงานการส่งซ่อมและบำรุงรักษา	ใบ	413
รับบันทึกข้อความจากหน่วยงานภายใน	ใบ	272
3.11 การบริหารควบคุมครุภัณฑ์การแพทย์		
จำนวนครุภัณฑ์การแพทย์ตามทะเบียน ณ ต้นปีงบประมาณ 2560	รายการ	4,130
มูลค่าสินทรัพย์ ณ ต้นปีงบประมาณ 2560	บาท	340,069,406
จำนวนครุภัณฑ์การแพทย์รับเข้าทะเบียน	รายการ	188
มูลค่าสินทรัพย์รับเข้าทะเบียน	บาท	37,287,165
จำนวนครุภัณฑ์การแพทย์ที่จำหน่ายออกจากทะเบียน ปี 2560	รายการ	101
จำนวนครุภัณฑ์การแพทย์ตามทะเบียน ณ สิ้นปีงบประมาณ 2560	รายการ	4,167
มูลค่าสินทรัพย์ ณ สิ้นปีงบประมาณ 2560	บาท	361,987,748
มูลค่าเสื่อมต่อปี ณ สิ้นปีงบประมาณ 2560	บาท	25,056,938
3.12 งานบริหารคลังยา		
- มูลค่ายาคงคลัง ณ ต้นปีงบประมาณ 2560	บาท	10,975,267
- มูลค่ายารับเข้าคลัง	บาท	69,500,228
- มูลค่ายาเบิกออกจากคลัง	บาท	72,987,052
- มูลค่ายาคงคลัง ณ วันสิ้นปีงบประมาณ 2560	บาท	7,488,443
- มูลค่ายาเบิกออกจากคลัง เฉลี่ย/เดือน	บาท	6,082,254
- ปริมาณยาที่สำรองในคลัง / ปริมาณการใช้ต่อเดือน	เดือน	1.23
- รับยาเข้าคลังจากขนส่ง	รายการ	11,628
- รับยาเข้าคลังจากขนส่ง	ลัง	5,904

กิจกรรม	หน่วยนับ	ปริมาณงาน
---------	----------	-----------

3.13 การบริหารคลังวัสดุการแพทย์		
- มูลค่าวัสดุการแพทย์คงคลัง ณ ต้นปีงบประมาณ 2560	บาท	4,512,388
- มูลค่าวัสดุการแพทย์รับเข้าคลัง	บาท	30,283,482
- มูลค่าวัสดุการแพทย์เบิกออกจากคลัง	บาท	31,794,182
- มูลค่าวัสดุการแพทย์คงคลัง ณ วันสิ้นปีงบประมาณ 2560	บาท	3,001,688
- มูลค่าวัสดุการแพทย์เบิกออกจากคลัง เฉลี่ย/เดือน	บาท	2,648,515
- ปริมาณวัสดุการแพทย์ที่สำรองในคลัง / ปริมาณการใช้ต่อเดือน	เดือน	1.13
3.14 เบิกจ่ายยาให้หน่วยงานนอกโรงพยาบาล		
เบิกจ่ายยาให้สถานีนอนามัยและเทศบาล	แห่ง	15
เบิกจ่ายยาให้สถานีนอนามัยและเทศบาล	ครั้ง	6
3.15 เบิกจ่ายยาให้หน่วยงานนอกโรงพยาบาล(ต่อ)		
เบิกจ่ายยาให้สถานีนอนามัยและเทศบาล	รายการ	2,170
เบิกจ่ายยาให้สถานีนอนามัยและเทศบาล	บาท	651,728
3.16 เบิกจ่ายวัสดุการแพทย์ให้หน่วยงานนอกโรงพยาบาล		
เบิกจ่ายวัสดุการแพทย์ให้สถานีนอนามัยและเทศบาล	แห่ง	17
เบิกจ่ายวัสดุการแพทย์ให้สถานีนอนามัยและเทศบาล	ครั้ง	113
เบิกจ่ายวัสดุการแพทย์ให้สถานีนอนามัยและเทศบาล	รายการ	1,057
เบิกจ่ายวัสดุการแพทย์ให้สถานีนอนามัยและเทศบาล	บาท	303,936
3.17 เบิกจ่ายวัสดุการแพทย์ให้หน่วยงานอื่นภายในโรงพยาบาล (ประจำเดือน)		
จ่ายวัสดุการแพทย์ให้หน่วยงานต่างๆ ในโรงพยาบาล	แห่ง	53
จ่ายวัสดุการแพทย์ให้หน่วยงานต่างๆ ในโรงพยาบาล	ครั้ง	930
จ่ายวัสดุการแพทย์ให้หน่วยงานต่างๆ ในโรงพยาบาล	รายการ	8,628
จ่ายวัสดุการแพทย์ให้หน่วยงานต่างๆ ในโรงพยาบาล	บาท	34,420,084
3.18 เบิกจ่ายวัสดุการแพทย์ให้หน่วยงานอื่นภายในโรงพยาบาล(รายวัน)		
จ่ายวัสดุการแพทย์ให้หน่วยงานต่างๆ ในโรงพยาบาล	แห่ง	26
จ่ายวัสดุการแพทย์ให้หน่วยงานต่างๆ ในโรงพยาบาล	ใบเบิก	142
จ่ายวัสดุการแพทย์ให้หน่วยงานต่างๆ ในโรงพยาบาล	รายการ	1,126
3.19 แลกเปลี่ยนหมุนเวียนยาสำรองหอผู้ป่วย		
จำนวนรายการที่ทำการแลกเปลี่ยนหมุนเวียน(ตั้งแต่เดือน ตค59-กย60)	รายการ	85
มูลค่ายาที่ทำการแลกเปลี่ยนหมุนเวียน	บาท	9,040
มูลค่ายาที่สำรองรวมบนหอผู้ป่วยทุกหอรวม	บาท	196,588

กิจกรรม	หน่วยนับ	ปริมาณงาน
4. งานผลิตยา		
4.1 ผลิตยาผสมทั่วไป		
ผลิตยาน้ำรับประทาน	ตำรับ	8
ผลิตยาน้ำรับประทาน	ลิตร	694
ผลิตยาน้ำใช้ภายนอก	ตำรับ	8
ผลิตยาน้ำใช้ภายนอก	ลิตร	1,117
4.2 ผลิตยาขี้ผึ้ง ครีม เจล		
ผลิตยาขี้ผึ้ง ครีม เจล	ตำรับ	6
ผลิตยาขี้ผึ้ง ครีม เจล	กรัม	113,760
4.3 ผลิตยาปราศจากเชื้อ		
ประเภทน้ำเกลือล้างแผล และสารน้ำอื่นๆ	ขนาน	3
ประเภทน้ำเกลือล้างแผล และสารน้ำอื่นๆ	ลิตร	51
ประเภทน้ำเกลือล้างแผล และสารน้ำอื่นๆ	ขวด	51
4.4 ผลิตน้ำยาฆ่าเชื้อและ Antiseptic solution		
ประเภทน้ำยาฆ่าเชื้อและ Antiseptic solution	ขนาน	4
ประเภทน้ำยาฆ่าเชื้อและ Antiseptic solution	ขวด	1,320
ประเภทน้ำยาฆ่าเชื้อและ Antiseptic solution	ลิตร	660
4.5 ผลิตประเภทอื่น ๆ เช่น ยาตา ยาหยอดหู		
ประเภทอื่น ๆ เช่น ยาตา ยาหยอดหู	ขนาน	10
ประเภทอื่น ๆ เช่น ยาตา ยาหยอดหู	ขวด/ครั้ง	619/212
ประเภทอื่น ๆ เช่น ยาตา ยาหยอดหู	ซี.ซี.	6,190
4.6 ผลิตยาเตรียมเฉพาะราย(ห้องยา)		
ประเภทยาเฉพาะราย	ตำรับ	8
ประเภทยาเฉพาะราย	dose/ครั้ง	77/47
4.7 รายการยาที่ห้องยาต้องเตรียมเฉพาะราย(อาคารเภสัชกรรม)		
ยาที่ห้องยาต้องเตรียมเฉพาะราย	ตำรับ	10
ยาที่ห้องยาต้องเตรียมเฉพาะราย ประเภทยาตา	ครั้ง/dose	10/623
ยาที่ห้องยาต้องเตรียมเฉพาะราย ประเภทยาอื่นๆ	ครั้ง/dose	25/360
5. งานแบ่งบรรจุ		
แบ่งบรรจุยาเม็ด	เม็ด	5,720,400

แบ่งบรรจุยาเม็ด	ซอง	239,652
แบ่งบรรจุยาน้ำ	ตำรับ	11
แบ่งบรรจุยาน้ำ	ขวด	8,320
แบ่งบรรจุยาน้ำ	ซี.ซี.	279,000
แบ่งบรรจุยาซีฟิ่ง ยาครีมฯ	ตำรับ	2
แบ่งบรรจุยาซีฟิ่ง ยาครีมฯ	หลอด	120
แบ่งบรรจุยาซีฟิ่ง ยาครีมฯ	กรัม	3,300
แบ่งบรรจุยาซีฟิ่ง ยาผง	ตำรับ	5
แบ่งบรรจุยาซีฟิ่ง ยาผง	กรัม	20,900
แบ่งบรรจุยาซีฟิ่ง ยาผง	ซอง	10,840

กิจกรรม	หน่วยนับ	ปริมาณงาน
6. งานอบ - นึ่งทำให้ปราศจากเชื้อ		
นึ่งฆ่าเชื้อด้วยเครื่องนึ่งไอน้ำอัตโนมัติ (ระบบสุญญากาศ)	รอบ	1,318
นึ่งฆ่าเชื้อด้วยเครื่องนึ่งไอน้ำขนาดกลาง (Autoclave)	รอบ	-
อบฆ่าเชื้อด้วยแก๊สเอทิลีนออกไซด์	รอบ	-
7. กลั่นน้ำให้บริสุทธิ์		
กลั่นน้ำให้บริสุทธิ์	รอบ	43
กลั่นน้ำให้บริสุทธิ์	ลิตร	21,500
8. งานจ่ายน้ำยาฆ่าเชื้อให้หน่วยงานอื่น ๆ		
งานจ่ายน้ำยาฆ่าเชื้อให้หน่วยงานอื่นๆ	ครั้ง	372
งานจ่ายน้ำยาฆ่าเชื้อให้หน่วยงานอื่นๆ	ลิตร	2,585
งานจ่ายน้ำยาฆ่าเชื้อให้หน่วยงานอื่นๆ	ขวด	3,840
9. งานจ่ายสารละลายปราศจากเชื้อให้หน่วยงานอื่น ๆ		
งานจ่ายสารละลายปราศจากเชื้อให้หน่วยงานอื่นๆ	ครั้ง	763
งานจ่ายสารละลายปราศจากเชื้อให้หน่วยงานอื่นๆ	ขวด	260,260
10. ส่งยาวิเคราะห์		
ส่งยาวิเคราะห์(น้ำกลั่น)	รายการ	6
ผลวิเคราะห์ ผ่าน(น้ำกลั่น)	รายการ	6
ผลวิเคราะห์ ไม่ผ่าน	รายการ	-
11. งานบริการเภสัชภัณฑ์และเภสัชสนเทศ		
11.1 พิจารณากำหนดและจัดทำบัญชีรายการยาของโรงพยาบาล		
จัดทำบัญชีรายการยาของโรงพยาบาล (ปรับปรุงบัญชียา)	ครั้ง	2
11.2 ประชุมคณะกรรมการเภสัชกรรมและการบำบัด	ครั้ง	3

การนำเสนอยาเข้าบัญชีรายการยาโรงพยาบาล	รายการ	2
การนำเสนอคัดยาดออกจากบัญชีรายการยาโรงพยาบาล	รายการ	56
11.3 การจัดทำสรุปการใช้ยาในโรงพยาบาล	ครั้ง	-
(Drug Utilization data & Review)		
11.4 การประชุมวิชาการ		
การประชุมวิชาการที่จัดโดยกลุ่มงานเภสัชกรรม	ครั้ง	67
การประชุมวิชาการที่จัดโดยกลุ่มงานเภสัชกรรม	ครั้งXคน	1,396
การประชุมวิชาการที่จัดโดยโรงพยาบาลอุทัยธานี	ครั้ง	48
การประชุมวิชาการที่จัดโดยโรงพยาบาลอุทัยธานี	ครั้งXคน	94
12.รายงานการผสมยาเคมีบำบัด ประจำปีงบประมาณ 2560		
การประชุมวิชาการที่จัดโดยหน่วยงานอื่น	ครั้ง	100
การประชุมวิชาการที่จัดโดยหน่วยงานอื่น	ครั้งXคน	128
5 - FU	Dose	1,981
Cyclophosphamide	Dose	183

กิจกรรม	หน่วยนับ	ปริมาณงาน
12.รายงานการผสมยาเคมีบำบัด ประจำปีงบประมาณ 2560 (ต่อ)		
Doxorubicin	Dose	9
Methotrexate	Dose	415
Vincristine	Dose	17
Leucovorin	Dose	1,588
Vinblastine	Dose	-
Etoposide	Dose	-
Cytarabine	Dose	-
Asparaginase	Dose	-
Gemcitabine	Dose	-
G-CSF	Dose	-
รวม	Dose	4,194
12.1 จำนวนครั้งที่ได้รับเคมีบำบัด		
ศัลยกรรมหญิง	ครั้ง	257
ศัลยกรรมชาย	ครั้ง	3
อายุรกรรมหญิง	ครั้ง	6
อายุรกรรมชาย	ครั้ง	10
50ปี/1	ครั้ง	26

กุมารเวชกรรม 1	ครั้ง	-
จักษุ	ครั้ง	12
ผู้ป่วยนอกจักษุ	ครั้ง	-
กระดูก(ออโรโปติกส์)	ครั้ง	-
ผู้ป่วยหนักศัลยกรรม(ICU ศัลย์)	ครั้ง	-
ควรร-อยู่	ครั้ง	-
หู คอ จมูก	ครั้ง	2
ศุนย์ให้ยาเคมีบำบัด	ครั้ง	430
รวม	ครั้ง	746
12.2 จำนวนครั้งที่ได้รับยาเคมีบำบัดจำแนกตามกลุ่มโรค		
Colorectal cancer	ครั้ง	321
Breast cancer	ครั้ง	372
GTN	ครั้ง	-
Pilocytic astrocytoma	ครั้ง	9
JRA	ครั้ง	10
Chemical Poisoning	ครั้ง	16
SLE	ครั้ง	6
Post Oph with conjung graft	ครั้ง	11
CA bladder	ครั้ง	-
Rhabdomyosarcoma	ครั้ง	-
กิจกรรม	หน่วยนับ	ปริมาณงาน
Medulloblastoma	ครั้ง	-
Nephrotic Syndrome	ครั้ง	-
Lung cancer	ครั้ง	-
Malignant peripheral nerve tumor	ครั้ง	-
Lymphangioma	ครั้ง	1
ALL	ครั้ง	-
JRA	ครั้ง	-
รวม	ครั้ง	746
13.กิจกรรมพิเศษ		
บริการด้านเภสัชกรรมที่ ศสม.	ครั้ง	195
จำนวนผู้ป่วย	ราย	9,418
บริการด้านเภสัชกรรมที่ PCU	แห่ง	10

กลุ่มงานจิตเวช

❖ จำนวนผู้มารับบริการ

ประเภทผู้รับบริการ	จำนวน (ราย)	ประเภท(ราย)	
		ผู้ป่วย นอก	ผู้ป่วย ใน
1. การให้บริการผู้ป่วยโรคทางจิตเวช (F00-F19,F30-F31,F40-F99)	7,226	6,742	484
2. การให้บริการผู้ป่วยโรคจิต (F20-F29)	2,004	1,923	81
3. การให้บริการผู้ป่วยซึมเศร้า(F32-F39)	1,208	1,169	39
4. การให้บริการปรึกษาผู้ป่วยที่มีพฤติกรรมทำร้ายตนเอง	87	8	79
5. งานบำบัดยาเสพติด	68	68	-
6. งานบำบัดสุรา	137	137	-
7. งานบำบัดบุหรี	425	389	36
8. คลินิกจิตเวชเด็ก	92	92	-
9. การตรวจทางจิตวิทยา	97	97	-
10. การประเมินสภาพจิต (MSE)	121	121	-
11. การประเมินสภาพสมองของคนไทย MMSE-Thai 2002	135	128	7
12. คลินิกกระตุ้นพัฒนาการ	139	139	-
13. การทำจิตบำบัด	117	62	55
14. คลินิกสุขภาพเด็กดี(Well Baby Clinic)	724	724	-
15. การให้บริการให้คำปรึกษาทางโทรศัพท์	358	358	-
16. การให้คำปรึกษาก่อนและหลังการเจาะเลือด HIV	2,896	2,080	816
17. การปรึกษาการเจาะเลือด HIV และคัดกรองสุขภาพจิตหญิงมีครรภ์	711	609	102
18. การให้บริการศูนย์พึ่งได้	10	10	-
19. โครงการ NAP	418	394	24
20. เจ้าหน้าที่ประสบอุบัติเหตุจากการทำงาน	7	7	-
21. หญิงตั้งครรภ์ที่ติดเชื้อเอช ไอ วี PMTCT	13	8	3
รวม	16,993	15,265	1,726

❖ บริการอื่น ๆ - บทความเสียงตามสายของ รพ. อุทัยธานี 24 เรื่อง

- เผยแพร่ความรู้สุขภาพจิตทางสถานีวิทยุกระจายเสียง 934 จังหวัดอุทัยธานี 12 ครั้ง
- จัดบอร์ดนิทรรศการ 10 ครั้ง

1.คลินิกจิตเวชเด็ก

เปิดทำการครั้งแรก วันที่ 12 ตุลาคม 2560 ณ กลุ่มงานจิตเวช

☞ มีทั้งหมด 92 ราย / 201 ครั้ง

ลำดับ	ข้อมูล		จำนวน (ราย)	คิดเป็นร้อยละ	
1	เพศ	ชาย	ใหม่	32	15.92
			เก่า	53	26.37
	หญิง	ใหม่	60	29.85	
		เก่า	56	27.86	
2	อายุ	ต่ำกว่า 5 ปี		6	2.99
		6-8 ปี		97	48.26
		9-11 ปี		45	22.39
		12-15 ปี		53	26.36
3	โรคทางจิตเวชเด็ก	Autistic (F84.0,84.2,84.3,84.5,84.8,84.9)		3	1.49
		ADHD (F90.0-90.9)		67	33.33
		LD (F81.0-81.3)		36	17.91
		ID (F70.0-79)		46	22.89
		อื่นๆ เช่น ปัญหาอารมณ์/พฤติกรรม		36	24.38

☞ สาเหตุที่ตรวจ

1. ขอรับใบรับรองความพิการ เพื่อขอรับความช่วยเหลือจากภาครัฐ
2. ขอใบรับรองแพทย์ปัญหาทางการเรียนรู้ ผลการเรียนต่ำ
3. Refer มารักษาต่อเนื่องใกล้บ้าน
4. ขอคัดแยกเพื่อจัดการเรียนศึกษาพิเศษในโรงเรียน

☞ กิจกรรมที่ให้บริการ

1. มีการตรวจวินิจฉัยทางจิตวิทยาด้วยเครื่องมือทดสอบทางจิตวิทยาชนิดต่าง ๆ ดังนี้
 - แบบทดสอบทางเชาว์ปัญญา
 - แบบประเมินปัญหาทางการเรียนรู้ (Learning Disability)
 - แบบทดสอบบุคลิกภาพ
 - แบบทดสอบทางสมอง
2. ทำจิตบำบัดรายบุคคลและครอบครัวบำบัด เพื่อเสริมสร้างความรู้ความเข้าใจ ปรับเปลี่ยนทัศนคติและแนวความคิดที่มีต่อเด็ก รวมทั้งพัฒนาศักยภาพและฟื้นฟูสมรรถภาพทางจิต

2. การตรวจวินิจฉัยทางจิตวิทยาคลินิก

☞ มีทั้งหมด 97 ราย

- เพศชาย 66 ราย
- เพศหญิง 31 ราย
- รวมตรวจเชาว์ปัญญา 84 ราย

ผู้มารับบริการส่วนใหญ่อาศัยอยู่ต่างอำเภอ	จำนวน	72	ราย
รองลงมาอาศัยอยู่ในเขตอำเภอเมืองอุทัยธานี	จำนวน	16	ราย
อยู่ในตำบลอุทัยใหม่	จำนวน	5	ราย
และจากจังหวัดใกล้เคียง	จำนวน	4	ราย

☞ สาเหตุที่ตรวจ

5. ขอรับใบรับรองความพิการ หรือ ใบรับรองทางการแพทย์ เพื่อขอรับความช่วยเหลือจากภาครัฐ
6. มีปัญหาทางการเรียน ผลการเรียนต่ำ, ปัญหาทางการเรียนรู้
7. เจ็บป่วยทางร่างกาย หรือ สงสัยปัญหาสุขภาพจิต
8. ขอคัดแยกการจัดการเรียนในศูนย์ศึกษาพิเศษ

☞ กิจกรรมที่ให้บริการ

2. มีการตรวจวินิจฉัยทางจิตวิทยาด้วยเครื่องมือทดสอบทางจิตวิทยาชนิดต่าง ๆ ดังนี้
 - แบบทดสอบทางเชาว์ปัญญา
 - แบบประเมินปัญหาทางการเรียนรู้ (Learning Disability)
 - แบบทดสอบบุคลิกภาพ
 - แบบทดสอบทางสมอง

ทำจิตบำบัดรายบุคคลและครอบครัวบำบัด เพื่อเสริมสร้างความรู้ความเข้าใจ ปรับเปลี่ยนทัศนคติและแนวความคิดที่มีต่อเด็ก รวมทั้งพัฒนาศักยภาพและฟื้นฟูสมรรถภาพทางจิต

*****หมายเหตุ** ผลรวมตรวจเชาว์ปัญญาแสดงจำนวนไม่เท่ากับจำนวนผู้รับบริการทั้งหมด เนื่องจากบางรายมีการตรวจเชาว์ปัญญาบางรายไม่ได้รับการตรวจ

3. การประเมินสภาพจิต (Mental Status Examination)

มีทั้งหมด 121 ราย

- เพศชาย 31 ราย
- เพศหญิง 90 ราย

ผู้มารับบริการส่วนใหญ่อาศัยอยู่ในเขตอำเภอเมืองอุทัยธานี	จำนวน	31	ราย
ต่างอำเภอ	จำนวน	52	ราย
จังหวัดใกล้เคียง	จำนวน	38	ราย

สาเหตุที่ตรวจ

1. ศึกษาต่อ
2. ผู้ป่วยจิตเวช
3. ขอทำพินัยกรรม

กิจกรรมที่ให้บริการ

1. การประเมินสภาพจิตด้วย MSE
2. ทำจิตบำบัดรายบุคคลและครอบครัวบำบัด เพื่อเสริมสร้างความรู้ความเข้าใจ

4.การประเมินสภาพสมองของคนไทย MMSE-Thai 2002

มีทั้งหมด 135 ราย

- เพศชาย 62 ราย
- เพศหญิง 73 ราย

ผู้มารับบริการส่วนใหญ่อาศัยอยู่ในเขตอำเภอเมืองอุทัยธานี	จำนวน	58	ราย
ต่างอำเภอ	จำนวน	68	ราย
และจากจังหวัดใกล้เคียง	จำนวน	9	ราย

**สาเหตุที่ตรวจ**

1. แพทย์มีคำสั่งขอประเมินเพื่อรับการรักษาต่อเนื่อง
2. ทำพินัยกรรม/มรดก
3. ขอใบรับรองความพิการ

**กิจกรรมที่ให้บริการ**

1. การประเมินพยาธิวิทยาทางสมองด้วยแบบทดสอบสภาพสมองของคนไทย MOCA, MMSE-Thai 2002
2. ทำจิตบำบัดรายบุคคลและครอบครัวบำบัด เพื่อเสริมสร้างความรู้ความเข้าใจ
ปรับเปลี่ยนทัศนคติต่อการพัฒนาศักยภาพและฟื้นฟูสมรรถภาพทางจิต

5.การประเมินสภาพสมองของคนไทย MOCA

มีทั้งหมด 28 ราย

- เพศชาย 14 ราย
- เพศหญิง 14 ราย

ผู้มารับบริการส่วนใหญ่อาศัยอยู่ในเขตอำเภอเมืองอุทัยธานี	จำนวน	16	ราย
ต่างอำเภอ	จำนวน	11	ราย
และจากจังหวัดใกล้เคียง	จำนวน	1	ราย


สาเหตุที่ตรวจ

1. แพทย์มีคำสั่งขอประเมินเพื่อรับการรักษาต่อเนื่อง
2. ทำพินัยกรรม/มรดก
3. ขอใบรับรองความพิการ

กิจกรรมที่ให้บริการ

1. การประเมินพยาธิวิทยาทางสมองด้วยแบบทดสอบสภาพสมองของคนไทย MOCA, MMSE-Thai 2002
2. ทำจิตบำบัดรายบุคคลและครอบครัวบำบัด เพื่อเสริมสร้างความรู้ความเข้าใจปรับเปลี่ยนทัศนคติต่อการพัฒนาศักยภาพและฟื้นฟูสมรรถภาพทางจิต

6. คลินิกกระตุ้นพัฒนาการ

 จำนวนผู้มารับบริการคลินิกกระตุ้นพัฒนาการทั้งหมด 140 ราย

ลำดับ	ข้อมูล		จำนวน	คิดเป็นร้อยละ	
1	เพศ	ชาย	ใหม่	21	17.14
			เก่า	60	42.86
	หญิง	ใหม่	14	10	
		เก่า	42	30	
2	จำนวน	รายใหม่ (ราย)		38	27.14
		รายเก่า (ราย)		102	72.86
	รวมทั้งหมด		140	100	

กิจกรรมตามขั้นตอนการให้บริการ

1. ประเมินสภาพร่างกาย พบ พยาบาลห้องตรวจกุมารเวชกรรม กรณี สงสัยล่าช้าส่งตาม Flowchart คลินิกกระตุ้นพัฒนาการ
2. ทดสอบพัฒนาการเด็กรายด้าน DSPM, DAIM, TEDA4I, PDDSQ, EQ3-5
3. ปรับพฤติกรรมเด็กเป็นรายบุคคล
4. ฝึกพูดเบื้องต้น กรณีเด็กมีปัญหาพูดล่าช้าและสงสัยภาวะออทิสติก
5. สอนผู้ปกครองฝึกกระตุ้นพัฒนาการรายบุคคล ตามคู่มือ DSPM, DAIM, TEDA4I
6. ส่ง Csg. ภาพกายภาพบำบัดด้านกล้ามเนื้อมัดใหญ่ (Gross Motor) หรือส่ง Csg. โภชนาการ
7. นัดติดตามผลพร้อมแพทย์
8. กรณีไม่มาตามนัด : ติดตามทางโทรศัพท์หรือประสานงานเครือข่ายผู้รับผิดชอบในรพช./รพสต./ศพด.ที่เกี่ยวข้อง/เบอร์โทร ผปค.โดยตรง

6. การให้บริการจิตบำบัด

จำนวนของผู้ป่วยนอกและผู้ป่วยในที่ได้รับการทำจิตบำบัดมีทั้งหมด 117 ราย

- เพศชาย 39 ราย

- เพศหญิง 78 ราย

ผู้มารับบริการส่วนใหญ่อาศัยอยู่ในเขตอำเภอเมืองอุทัยธานี จำนวน 47 ราย

ต่างอำเภอ จำนวน 53 ราย

และจากจังหวัดใกล้เคียง จำนวน 17 ราย

สาเหตุที่เข้ารับการบำบัด

1. มีความเครียด/วิตกกังวล ปัญหาสุขภาพจิต ปัญหาสุขภาพร่างกาย ปัญหาทางกายอาจส่งผลทางใจ
2. ซึมเศร้า/ฆ่าตัวตายมีความเครียด/วิตกกังวล
3. ปัญหาครอบครัวปัญหาวัยรุ่น
4. ปรับความคิด

กิจกรรมที่ให้บริการ

1. Supportive Therapy
2. Supportive Therapy and Relaxation Breathing
3. Psycho education
4. Cognitive Behavior Therapy
5. REBT

8. คลินิกสุขภาพเด็กดี(Well Child Clinic)

จำนวนผู้มารับบริการคลินิกสุขภาพเด็กดีทั้งหมด 724 ราย

ลำดับ	ข้อมูล		จำนวน (ราย)	คิดเป็นร้อยละ	
1	เพศ	ชาย	ใหม่	55	7.60
			เก่า	313	43.23
	หญิง	ใหม่	53	7.32	
		เก่า	303	41.85	
2	ตรวจพัฒนาการ	ปกติ		564	77.90
		สงสัยล่าช้า		159	21.96
		ล่าช้า		1	0.14
3	รวมทั้งหมด		724	100	
4	การคัดกรองออทิสติกเด็กอายุ 1- 6 ปี		ปกติ	321	100
5	การคัดกรองความฉลาดทางอารมณ์ (EQ)		ปกติ	105	100

กิจกรรมที่ให้บริการ

1. ตรวจคัดกรองพัฒนาการด้วย DSPM , DAIM
2. ทดสอบพัฒนาการ TEDA4I ในกรณีสงสัยพัฒนาการล่าช้าในคลินิกกระตุ้นพัฒนาการ
3. ส่งเสริมความรู้เรื่องการเลี้ยงดูเด็กแรกเกิด – 6 ปี แก่ผู้ปกครองทุกราย
4. ให้การปรึกษาผู้ปกครองที่มีบุตรมีพัฒนาการไม่ผ่านเกณฑ์ทุกราย
5. นัดเข้าคลินิกกระตุ้นพัฒนาการ ในกรณีตรวจพบเด็กมีพัฒนาการล่าช้า
6. กรณีตรวจพัฒนาการไม่ผ่านเกณฑ์หรือประเมินไม่ได้บางด้านนัดประเมินซ้ำ 1 เดือน
7. ตรวจคัดกรอง Autistic ทุกรายในเด็กอายุ 1 – 6 ปี
8. ตรวจประเมิน EQ ในเด็กอายุ 3-5 ปี ทุกราย

กลุ่มงานเวชกรรมสังคม

งานรักษาพยาบาลชุมชน

	ลักษณะงานด้านบริการ /ปฏิบัติการ	หน่วยนับ	ผลงาน
	พื้นที่ดำเนินการ		
1	ศูนย์สุขภาพชุมชนตำบลอุทัยใหม่	แห่ง	1
2	ศูนย์บริการสาธารณสุข	แห่ง	1
	อัตรากำลังเจ้าหน้าที่ทั้งหมด		
3	- แพทย์		3
4	- พยาบาลวิชาชีพ		11
5	- นักวิชาการสาธารณสุข		3
6	- พนักงานผู้ช่วยเหลือคนไข้		2
7	- พนักงานธุรการ		1
8	- พนักงานพิมพ์		1
9	- พนักงานประจำตึก		11
	ข้อมูลทั่วไป		
10	จำนวนชุมชนในเขตรับผิดชอบ	ชุมชน	15
11	จำนวนหลังคาเรือน	หลังคาเรือน	
12	จำนวนประชากร รวม	คน	13,868
13	ชาย/หญิง	คน	5,973/7,895
14	จำนวนประชากร ตามกลุ่มอายุ		
15	อายุ 0-5 ปี	คน	867

16	อายุ 6-14 ปี	คน	1,106
17	อายุ 15- 35 ปี	คน	2,922
18	อายุ 35-59 ปี	คน	5,705
19	อายุ 60 ปีขึ้นไป	คน	3,268
20	สตรีอายุ35ปีขึ้นไป	คน	4,530
21	จำนวน อสม./กสค	คน	208
22	จำนวนวัด	วัด	8
23	เสียงตามสาย/วิทยุชุมชน	แห่ง	1
24	ชมรมสร้างสุขภาพ	ชมรม	4
25	ชมรมผู้สูงอายุ	ชมรม	1
26	โรงเรียนทั้งหมด	โรง	9
27	โรงเรียนระดับประถมศึกษา/มัธยม	โรง	8/1
28	ศูนย์เด็กเล็ก	แห่ง	2
	ด้านบริหาร/ปฏิบัติการ		
29	กำหนดนโยบายและยุทธศาสตร์การให้บริการแก่ผู้รับบริการ	ครั้ง/ปี	1
30	กำหนดกลยุทธ์และจัดทำแผนประจำปี	ครั้ง/ปี	2

	ลักษณะงานด้านบริการ /ปฏิบัติการ	หน่วยนับ	ผลงาน
31	วางแผนจัดทำแผน งบประมาณ ประจำปี	ครั้ง/ปี	2
32	จัดทำแผนการนิเทศ สสอ.	ครั้ง/ปี	2
33	จัดทำแผนบริหารวัสดุ ครุภัณฑ์ และวิเคราะห์อัตราการใช้ต่อการจัดหาประจำปี	ครั้ง/ปี	2
34	จัดประชุมคณะกรรมการคปสอ.	ครั้ง/ปี	3
35	ประชุมประจำเดือนในหน่วย งานเพื่อพัฒนาคุณภาพงานบริการ	ครั้ง/ปี	5
36	กำหนดหน้าที่ จัดอัตรากำลังเจ้าหน้าที่ในหน่วยงานให้เหมาะสมและเพียงพอ	ครั้ง/ปี	1
37	รวบรวมข้อมูล สรุปผลและจัดทำรายงานประจำงวด	ครั้ง/ปี	1
38	รวบรวมข้อมูล สรุปผลและจัดทำรายงานประจำปี	ครั้ง/ปี	1
39	นิเทศ กำกับ ติดตาม ประเมินผลการปฏิบัติงานของบุคลากร	ครั้ง/ปี	2
40	วิเคราะห์ ประเมินผลโครงการและแผนงานต่างๆ ประจำปี	ครั้ง/ปี	2
41	ประชุม คณะกรรมการบริหารโรงพยาบาล	ครั้ง/ปี	5
42	ประชุม คณะกรรมการพัฒนาคุณภาพของโรงพยาบาล	ครั้ง/ปี	5
43	ประชุม คณะกรรมการบริหารความเสี่ยงของโรงพยาบาล	ครั้ง/ปี	6

งานศูนย์สุขภาพชุมชนเมือง

ตัวชี้วัด		เป้าหมาย	2560	2561	2562
ตัวชี้วัดที่ 1	ระบบข้อมูลสุขภาพเป็นปัจจุบัน/เชื่อมโยงกับรพ.แม่ข่ายด้วยระบบ IT	มี	มี	มี	มี
ตัวชี้วัดที่ 2	อัตราส่วน OP Visit โรคเรื้อรังในพท.รับผิดชอบ ศสม.>50 ศสม.กับรพ.แม่ข่าย		60:40	58:42	52:48
ตัวชี้วัดที่ 3	บริการส่งเสริมสุขภาพและป้องกันโรคตามเกณฑ์	มี	มี	มี	มี
ตัวชี้วัดที่ 4	มีทะเบียนกลุ่มที่ต้องดูแลพิเศษ/เยี่ยมบ้านตามมาตรฐาน ร้อยละ		100	100	99.27
ตัวชี้วัดที่ 5	มีบริการตรวจวินิจฉัย Lab สำหรับโรคเบื้องต้น/โรคเรื้อรังและมีระบบส่งต่อและตอบกลับที่รวดเร็ว	มี	มี	มี	มี
ตัวชี้วัดที่ 6.1	ผู้ป่วย DM/ HT ลงทะเบียนที่ศสม.เพิ่มขึ้น (ราย)	>10	43/83	44/57	33/102
ตัวชี้วัดที่ 6.2	รพ.แม่ข่ายส่งกลับผู้ป่วย DM/ HT ไปรักษาที่ศสม.เพิ่มขึ้น (ราย)		29	35	24/33
ตัวชี้วัดที่ 6.3	กลุ่มเสี่ยง DM/ HT ได้รับการปรับเปลี่ยนพฤติกรรมโดยใช้แบบเฝ้าระวังพฤติกรรมสุขภาพและมือสม. เป็นพี่เลี้ยงร้อยละ	>60	78.07	77.92	77.53

ตารางที่ 2 สัดส่วนการรับบริการ

	การคัดกรองภาวะแทรกซ้อน DM	อัตราการคัดกรอง/ผิดปกติ		
		2560	2561	2562
1	OP Visit ในพท.รับผิดชอบศสม.กับรพ.แม่ข่าย	27:73	30:70	7:93
2	OP Visit ของผู้ป่วยโรคเรื้อรังในพท.รับผิดชอบศสม.กับรพ.แม่ข่าย	60:40	58:42	52:48
3	OP Visit ในพท.รับผิดชอบศสม.ที่ ศสม. เฉลี่ยต่อวัน	60	58	44

ตารางที่ 3 ผลลัพธ์กลุ่มป่วยด้าน primary prevention(อัตราการควบคุมโรคเบาหวานและความดันโลหิตสูง)

	ผลงาน	2560	2561	2562
1	อัตราการควบคุมระดับน้ำตาลของผู้ป่วยDMให้อยู่ในเกณฑ์	82.6	42.54	31.89
2	อัตราการควบคุม BP. ของผู้ป่วยHTให้อยู่ในเกณฑ์< 140/90	58.62	39.61	40.86

ตารางที่ 4 ผลลัพธ์กลุ่มป่วย ด้าน primary prevention (อัตราการได้รับการคัดกรองภาวะแทรกซ้อน)

	การคัดกรองภาวะแทรกซ้อนDM	อัตราการคัดกรอง/ผิดปกติ		
		2560	2561	2562
1	ภาวะแทรกซ้อนทางตา	56.34/7.90	52.41/5.2	64.17/4.18
2	ภาวะแทรกซ้อนทางไต	100/4.89	80.16/30.6	68.3/40.1
3	ภาวะแทรกซ้อนทางเท้า	100/6.68	100/0.9	91.62/0.69

ตารางที่ 5 ผลลัพธ์กลุ่มป่วย ด้านการรับบริการ 5 อันดับโรค (จำนวนการรับบริการ)

	การคัดกรองภาวะแทรกซ้อนDM	ปีงบประมาณ		
		2560	2561	2562
1.	ความดันโลหิตสูง (I10)	5,965	5,741	1,158 คน / 5,421 คน
2.	เบาหวาน (E119, E112)	1555	1,327	489 คน / 2,188 ครั้ง
3.	ฉีดวัคซีนไข้หวัดใหญ่ (z251)	396	465	480 คน
4.	Dental examination (z012)	NA	NA	201 คน / 292 ครั้ง
5	ตรวจตาในผู้ป่วย (z135)	156	195	173 คน

ตารางที่ 6 ผลงานการให้บริการในชุมชน

	ลักษณะงานด้านบริการ	2560	2561	2562
1	ร้อยละการมีทะเบียนกลุ่มที่ต้องดูแลพิเศษ/เยี่ยมบ้านตามมาตรฐาน	100	100	99.27
	ผู้ป่วยจำหน่ายจากโรงพยาบาล			
2	ผู้ป่วย Palliative Care ในพื้นที่/ที่ต้องได้รับการดูแลพิเศษ/ได้รับการดูแล	2/2/2	2/2/2	2/2
3	ผู้ป่วย โรคมะเร็ง ในพื้นที่/ที่ต้องได้รับการดูแลพิเศษ/ได้รับการดูแล	13/1/1	2/2/2	2/2
4	ผู้ป่วย โรคเอดส์ ในพื้นที่/ที่ต้องได้รับการดูแลพิเศษ/ได้รับการดูแล	-	-	-
5	ผู้ป่วย จิตเวช ในพื้นที่/ที่ต้องได้รับการดูแลพิเศษ/ได้รับการดูแล	-	-	-
6	ผู้ป่วย วัณโรค ในพื้นที่/ที่ต้องได้รับการดูแลพิเศษ/ได้รับการดูแล	0/0/0	0/0/0	3/3/2
7	ผู้พิการ ในพื้นที่/ที่ต้องได้รับการดูแลพิเศษ/ได้รับการดูแล	102/21/21	94/94/94	115/115/115
8	ผู้สูงอายุ ในพื้นที่/ที่ต้องได้รับการดูแลพิเศษ/ได้รับการดูแล	1239/53/53	16/16	2567/37/17
9	ผู้ป่วยโรคHT/DM ในพื้นที่/ที่ต้องได้รับการดูแลพิเศษ/ได้รับการดูแล	917/186/186	1296/.../	1331/149/149
10	ผู้ป่วยจำหน่ายจากโรงพยาบาลได้รับการเยี่ยม		23	23
11	กลุ่มเสี่ยงต่อโรคเบาหวานได้รับการติดตามเยี่ยม		37	102
12	ผู้ป่วย/ผู้สงสัยไข้เลือดออกได้รับการเยี่ยมป้องกันควบคุมโรค		0	0
13	ผู้ป่วยวัณโรคได้รับการเยี่ยมติดตามเยี่ยม		0	2

ผลการดำเนินงานในชุมชน

1. บูรณาการงานชุมชนตามบทบาทหมอครอบครัว 6 ชุมชน
1.1 การเยี่ยมบ้านในชุมชนตามหลักเวชศาสตร์ครอบครัว
- ผู้ป่วยในชุมชนได้รับการเยี่ยมบ้าน ร้อยละ 99.27
- ผู้ป่วยที่มีใบส่งต่อจากศูนย์ HHC ได้รับการเยี่ยม ร้อยละ 100
1.2 การเยี่ยมบ้านโดยหมอครอบครัวประจำชุมชนร่วมกับบอสม.
1.3 การดูแลช่วยเหลือผู้ป่วยทางโทรศัพท์และที่บ้าน
1.3.1 การเจาะเลือด/วัดความดันผู้ป่วยโรคเบาหวาน/ความดันโลหิตสูง ติดตามผลการตรวจทางห้องปฏิบัติการประจำปี
1.3.2 การเบิก-จ่ายยาและอุปกรณ์การแพทย์แก่ผู้ป่วยติดเตียง และผู้ป่วยที่ไม่สามารถมารับบริการได้
2. การประชุม/อบรมเพิ่มพูนศักยภาพบอสม.เพื่อการปฏิบัติงานในชุมชนได้แก่การตรวจคัดกรองความดันโลหิตสูงและเบาหวาน
3. การประเมินADL ผู้สูงอายุและผู้พิการการสำรวจข้อมูลครัวเรือนการสำรวจสิทธิ์เพื่อขึ้นทะเบียนการค้นหาและส่งต่อข้อมูลผู้มีปัญหาสุขภาพในกลุ่มโรคเรื้อรังและกลุ่มวัย

งานส่งเสริมสุขภาพ

	ลักษณะงานด้านบริการ /ปฏิบัติกร	หน่วยนับ	ผลงาน
	งานอนามัยแม่และเด็ก		
1	มารดาคลอดในโรงพยาบาล	คน	67
2	หญิงมีครรภ์ฝากครรภ์ครบ 4 ครั้งตามเกณฑ์	ครั้ง	13
3	หญิงมีครรภ์ฝากครรภ์ ครั้งแรกอายุครรภ์น้อยกว่า 12 สัปดาห์ (ในรพ.)	คน	15
4	จำนวนมารดาอายุน้อยกว่า 20 ปี	คน	5
5	หญิงตั้งครรภ์มีภาวะโลหิตจาง	คน	7
6	จำนวนทารกคลอดทั้งหมด	คน	67
7	- จำนวนทารกเกิดมีชีพ	คน	253
8	- จำนวนทารกเกิดไร้ชีพ	คน	0
9	- จำนวนทารกตายปริกำเนิด	คน	1
10	- จำนวน Birth Asphyxia	คน	6
11	- ทารกแรกคลอดมีน้ำหนักน้อยกว่า 2,500 กรัม	คน	4
12	หญิงหลังคลอดได้รับการเยี่ยมบ้านอย่างน้อย 2 ครั้ง ภายใน 6 สัปดาห์	คน	19
13	จำนวนหญิงเลี้ยงลูกด้วยนมแม่ เป็นเวลา 6 เดือนแรก หลังคลอด	คน	
	งานโภชนาการ		
14	จำนวนเด็ก 0-5 ปี ทั้งหมด	คน	867
15	เด็ก 0-5 ปี ที่มีการเจริญเติบโตตามเกณฑ์	คน	397
16	ต่ำกว่าเกณฑ์	คน	98

17	มากกว่าเกณฑ์	คน	79
	งานสร้างเสริมภูมิคุ้มกันโรค		
18	จำนวนเด็ก0-5ปี ทั้งหมด	คน	867
19	เด็กอายุน้อยกว่า 1 ปี	คน	59
20	- ได้รับวัคซีนป้องกันโรคโควิดโรค	คน	59
21	จำนวนเด็ก 0-5 ปีที่ได้รับวัคซีนโปลิโอ	คน	785
22	- วัคซีนโรค	คน	1
23	- หัดเยอรมัน หัด คางทูม	คน	83
24	- คอตีบ/บาดทะยัก	คน	64
25	- ใช้สมองอักษ	คน	18
26	จำนวนเด็กประณม 6 ที่ได้รับวัคซีนป้องกันโรคคอตีบ /บาดทะยัก	คน	447
27	จำนวนเด็กประณม 5 ที่ได้รับวัคซีนป้องกันมะเร็งปากมดลูก	คน	201
	งานพัฒนาการเด็ก		
28	จำนวนเด็ก0-5ปี ทั้งหมด	คน	
29	จำนวนเด็กอายุ 9,18,30,42 เดือน ทั้งหมด	คน	42
30	จำนวนเด็กอายุ 9,18,30,42 เดือน ที่ได้รับการประเมินพัฒนาการ	คน	27
31	จำนวนเด็กอายุ 9,18,30,42 เดือน ที่ได้รับการประเมินพัฒนาการ พบสงสัยล่าช้า	คน	15
32	จำนวนเด็กที่กระตุ้นด้วย DSPPM หลังจากการประเมินแล้ว 1 เดือน /แล้วปกติ	คน	6
33	จำนวนเด็กที่กระตุ้นด้วย DSPPM หลังจากการประเมินแล้ว 1 เดือน /แล้วยังล่าช้า	คน	9
34	จำนวนเด็กพัฒนาการล่าช้าที่ส่งต่อการรักษาที่โรงพยาบาล	คน	9

	ลักษณะงานด้านบริการ /ปฏิบัติการ	หน่วยนับ	ผลงาน
	งานอนามัยโรงเรียน		
35	จำนวนนักเรียนปฐมวัยทั้งหมด	คน	133
36	จำนวนนักเรียนอนุบาลทั้งหมด	คน	1,100
37	จำนวนนักเรียนประถมศึกษาทั้งหมด	คน	2,603
38	จำนวนนักเรียนมัธยมศึกษาทั้งหมด	คน	669
39	จำนวนนักเรียนก่อนประถมศึกษาที่ได้รับการตรวจสุขภาพ	รร./คน	9/971
40	จำนวนนักเรียนที่เจ็บป่วย		39
41	- การรักษาที่โรงเรียน	คน	-
42	- ส่งต่อการรักษาที่โรงพยาบาล	คน	39
43	- พบคอปอกและได้รับการแก้ไข	คน	-
44	- ฟันผุ ได้รับการแก้ไข	คน	326
45	- การชั่งน้ำหนักและวัดส่วนสูง	คน	971

46	- มีน้ำหนักต่ำกว่าเกณฑ์	คน	137
47	จำนวนนักเรียนประถมศึกษาที่ได้รับการตรวจสุขภาพ	รร./คน	7/1,629
48	จำนวนนักเรียนที่เจ็บป่วย	คน	46
49	- การรักษาที่โรงเรียน	คน	-
50	- ส่งต่อการรักษาที่โรงพยาบาล	คน	46
51	- ชั่งน้ำหนักและวัดส่วนสูง	คน	1,629
52	- มีน้ำหนักต่ำกว่าเกณฑ์	คน	197
53	- มีส่วนสูงต่ำกว่าเกณฑ์	คน	169
54	- มีน้ำหนักเกินเกณฑ์	คน	583
55	ตรวจวัดสายตาประณม 1/ผิดปกติ/ได้รับการแก้ไข	คน/คน/คน	396/84/84
56	ตรวจหูการได้ยินประณม1/ผิดปกติ/ได้รับการแก้ไข	คน/คน/คน	396/0/0
57	เจาะเลือดประณม 4 เพื่อประเมินและติดตาม ภาวะซีด/ผิดปกติ/ได้รับการแก้ไข	รร./คน	7/408/1/1
58	มีภาวะเหา	รร./คน	9/941
59	ได้รับการรักษา	คน	941
60	คัดกรองโรคอ้วน(Obesity sign มีรอบคอดำ/นอนกรน/นั่งหลับ/บิดา, มารดามีโรคประจำตัวเป็นเบาหวาน ความดันสูง หัวใจ)	คน	258
61	ส่งต่อคลินิก DPAC เด็กอ้วนกลุ่มเสี่ยง โดยการตรวจ Obesity sign	คน	126
62	จัดให้มีการอบรมผู้นำนักเรียนในโรงเรียนใหม่และอบรมทดแทน	รร./คน	-
	งานผู้สูงอายุ		
63	ให้บริการตรวจรักษาในคลินิกผู้สูงอายุ	ครั้ง/คน	90
64	ตรวจคัดกรองสุขภาพผู้สูงอายุ	ครั้ง/คน	90
65	ให้สุขศึกษารายกลุ่ม	ครั้ง/คน	10/90
66	ติดตามดูแลผู้สูงอายุในชุมชน	คน	54
67	ผู้สูงอายุทั้งหมด/เป็นสมาชิกชมรมและมีกิจกรรม	คน	2567/669
68	จัดกิจกรรมสร้างเสริมสุขภาพผู้สูงอายุ(ชมรมผู้สูงอายุ)	ครั้ง/ปี	12

	ลักษณะงานด้านบริการ /ปฏิบัติกร	หน่วยนับ	ผลงาน
	งานผู้พิการ		
69	จำนวนผู้พิการทั้งหมด	คน	387
70	ประเภทผู้พิการ		
71	ทางการเห็น	คน	23
72	ทางการได้ยิน	คน	49
73	ทางกาย	คน	241
74	ทางจิตใจ	คน	26
75	ทางสติปัญญา	คน	30
76	ทางการเรียนรู้	คน	2
	พิการซ้ำซ้อน	คน	18
78	ได้รับบริการสวัสดิการทางสังคม	คน	264
79	- ได้รับการติดตามเยี่ยมบ้าน	คน	264
80	- ได้รับเครื่องช่วย/อุปกรณ์สนับสนุน	คน	10
	งานป้องกันควบคุมโรคไม่ติดต่อป้องกันควบคุมโรคเบาหวานและโรคความดันโลหิตสูง		
81	รวบรวมข้อมูล วิเคราะห์ปัญหา (ก่อน - หลัง)	ครั้ง	2
82	จัดทำโครงการแก้ไขปัญหา (กองทุนตำบล 1, เจริญ 1)	โครงการ	1
83	ประชากรที่มีอายุ 15 ปีขึ้นไป		13,831
84	ได้รับการวัดรอบเอว	คน	6,891
		ร้อยละ	49.82
85	รอบเอวเกิน	คน	2,273
		ร้อยละ	32.99
86	ประชากรอายุ 35 ปีขึ้นไป	คน	7,394
87	ประชากรอายุ 35 ปีขึ้นไป ที่ยังไม่ป่วยเป็นโรคเบาหวาน	คน	6,509
88	คัดกรอง กลุ่มเสี่ยงต่อ ภาวะเบาหวาน	คน	4,983
		ร้อยละ	76.56
89	- ระดับน้ำตาลในเลือดปกติ (< 100 mg/dl)	คน	4,821
		ร้อยละ	96.75
90	- ระดับน้ำตาลในเลือดกลุ่มเสี่ยง (100 - 125mg/dl)	คน	148
		ร้อยละ	2.97
91	- ระดับน้ำตาลในเลือดสงสัยเป็นโรค (> 126 mg/dl)	คน	14/0.28
	ประชากรที่มีอายุ 35 ปีขึ้นไป ที่ยังไม่ป่วยเป็นโรคความดันโลหิตสูง	คน	5,245
92	ได้รับการคัดกรองความดันโลหิตสูง	คน	4,397
		ร้อยละ	83.83
93	- ความดันโลหิต < 120/80 mmHg	คน	2,561

		ร้อยละ	58.24
94	- ความดันโลหิต SBP 120 - 140 /DBP 80 - 90 mmHg	คน	1,730
		ร้อยละ	39.35
95	- ความดันโลหิต > 140/90 mmHg	คน	106
		ร้อยละ	2.41

	ลักษณะงานด้านบริการ /ปฏิบัติการ	หน่วยนับ	ผลงาน
	งานป้องกันควบคุมโรคติดต่อ กลุ่มโรคติดต่อที่นำโดยแมลงและยุง		
	การพ่นสารเคมีกำจัดยุงตัวแก่		
96	- ในโรงเรียน ล่วงหน้าก่อนเปิดเทอม	โรงเรียน/ครั้ง	11/2
97	- ในโรงเรียน เดือนละ 2 ครั้ง ช่วงเปิดเทอม	โรงเรียน/ครั้ง	11/20
98	- ในชุมชน	ครั้ง/ปี	10
99	- ในชุมชนก่อนถึงฤดูฝน	ชุมชน/ครั้ง	15/1
100	- ในวัดก่อนถึงฤดูฝน	วัด/ครั้ง	8/1
101	- กำกับพ่นสารเคมีกำจัดยุงตัวแก่ในโรงพยาบาลอุทัยธานี เดือนละ 1 ครั้ง	ครั้ง	10
	การออกสู่มสำรวจแหล่งเพาะพันธุ์ยุงลาย		
102	- ในโรงเรียน ล่วงหน้าก่อนเปิดเทอม	โรงเรียน/ครั้ง	11/2
103	- ในโรงเรียน เดือนละ 2 ครั้ง ช่วงเปิดเทอม	โรงเรียน/ครั้ง	11/20
104	- ในชุมชน	ครั้ง/ปี	10
105	- ในชุมชนก่อนถึงฤดูฝน	ชุมชน/ครั้ง	15/1
106	- ในวัดก่อนถึงฤดูฝน	วัด/ครั้ง	8/1
107	- ในโรงพยาบาลอุทัยธานี และบ้านพัก	เดือน/ครั้ง	10/10
108	- รมรงค์สำรวจและทำลายแหล่งเพาะพันธุ์ยุงลาย	ชช/ครั้ง	15/4
109	- สำรวจและรายงานดัชนีลูกน้ำยุงลายในชุมชน ส่ง สสจ.อน	ชช/ครั้ง	15/4
110	- สำรวจและรายงานดัชนีลูกน้ำยุงลายใน ร.พ.อน. ส่ง สสจ.อน.	ครั้ง	10
111	- สำรวจและทำลายแหล่งน้ำสาธารณะ ในตำบลอุทัยใหม่ เดือนละ 5 วัน	เดือน/ครั้ง	10/10
112	รับประเมินอำเภอควบคุมโรคเข้มแข็ง		
113	- สุ่มสำรวจในชุมชน	ปี	2
114	- สุ่มสำรวจในวัด	ปี	2
115	- สุ่มสำรวจในโรงเรียน	ปี	2
116	- สุ่มสำรวจในโรงพยาบาลและบ้านพัก	ปี	2
	โรคซาร์ ,ไข้หวัดใหญ่และไข้หวัดนก		
117	ทบทวน อสม. เพื่อเฝ้าระวังและดูแลโรคโรคซาร์และไข้หวัดนก	คน/ครั้ง	200/2
118	ฉีดวัคซีนป้องกันโรคไข้หวัดใหญ่ตามฤดูกาล ปี 2559	คน	
119	- คัดกรองการฉีดวัคซีนโรคไข้หวัดใหญ่	ราย	1,553
120	- เจ้าหน้าที่	คน	774
121	- อสมและโรคอื่นๆ	คน	70
122	- ประชาชนกลุ่มโรคเรื้อรัง	คน	709

123	คัดกรองโรคฉี่หนูในเรือนจำ	คน	849
124	สอนขั้นตอนการล้างมือ	คน/ครั้ง	1200/10
125	เยี่ยมบ้านผู้ป่วยฉี่หนู	คน/ครั้ง	7/50
งานระบาดวิทยา			
126	เฝ้าระวังโรคโดยใช้แบบ รง.506 ไม่รวมต่างจังหวัด	ฉบับ	1,992
127	เฝ้าระวังโรคโดยใช้แบบ รง.506 ต่างจังหวัด	ฉบับ	14
128	เฝ้าระวังโรคโดยใช้แบบ รง.507	ฉบับ	13
129	จำนวนบัตร รง. 506 และความทันเวลาในการรายงาน (รพ.อน.)	บัตร/%	98.90
130	ลงทะเบียน จัดทำ E1	ราย	2,111
131	สอบสวนโรคเฉพาะรายใน ร.พ.	ครั้ง	204
132	การสอบสวนโรคที่ต้องเฝ้าระวังทั้งหมด	คน	204
133	การสอบสวนโรคใช้เลือดออกในเขตรับผิดชอบ	คน	7

ที่	ลักษณะงานด้านบริการ /ปฏิบัติการ	หน่วยนับ	ผลงาน
134	สอบสวนการระบาดในพื้นที่	ครั้ง	25
135	แจ้งผู้ป่วยโรคที่ต้องเฝ้าระวังทางระบาดวิทยา	ครั้ง	204
136	วิเคราะห์สรุปรูป สถานการณ์	ครั้ง	10
137	วิเคราะห์ข้อมูล จัดลำดับโรคที่ต้องเฝ้าระวัง	ครั้ง	10
138	วิเคราะห์งานอุบัติเหตุ	ครั้ง	1
139	เขียนรายงานการสอบสวนผู้ป่วยไข้เลือดออกรายแรก	ฉบับ	2
140	เขียนรายงานฉบับสมบูรณ์	ฉบับ	1
141	สรุปรายงานผู้ป่วย ILI ที่ใช้ยา Oseltamivir (Tamiflu)	สัปดาห์	44
142	สรุปรายงานจำนวนผู้ป่วยอาการคล้ายไข้หวัดใหญ่(ILI)	สัปดาห์	44
143	สรุปรายงานกอ2/vc2 และกอ3/vc3 ส่งสสจ.อน.	ครั้ง	10
144	สรุปรายงาน AFP (กล้ามเนื้อแขนขาอ่อนแรงเฉียบพลัน)	สัปดาห์	44
145	สรุปรายงานโรคมือเท้าปาก	สัปดาห์	44
146	สรุปรายงาน 506 (Zero Report)	เดือน	10
147	สรุปรายงาน 506 (Zero Report)	ปี	1
148	สรุปรายงานแจ้งข่าว	เดือน	10
149	สรุปรายงานแจ้งข่าว	ปี	1
150	รายงานการควบคุมโรคในแรงงานต่างด้าว	เดือน	10
151	สอบสวนโรคเฉพาะรายใน ร.พ.	ครั้ง	204

ตัวชี้วัด/ปีงบประมาณ	ภาพรวม(ใน+นอก เครือข่าย)			ในเครือข่าย (CUP เมือง)			ตำบลอุทัยใหม่		
	2560	2561	2562	2560	2561	2562	2560	2561	2562
1. อัตราการส่งต่อ/ตอบกลับ (%)	21.65	25.89	17.32	60.56	72.25	75.85	91.23	98.53	96.55
1.1จำนวนผู้ป่วยที่ส่งต่อ(ราย)	873	738	583	213	191	265	57	68	116
1.2จำนวนผู้ป่วยติดตามเยี่ยม/ ตอบกลับ(ราย)	189	191	101	129	138	201	52	67	112
2. อัตราความทันเวลาในการส่ง ต่อ(%) ใน 14 วัน	53.98	47.65	51.48	55.82	64.49	60.19	73.08	89.71	92.86
2.1 ระยะเวลาภาพรวมเฉลี่ย(วัน)	21.72	19.35	24.74	17.14	13.69	12.14	13.2	11.45	8.85
3. อัตราการ Re-admit (%)	0	0	0	0	0	0	0	0	0
3.1 จำนวนผู้ป่วย(ราย)	0	0	0	0	0	0	0	0	0

5 อันดับโรคที่พบบ่อยในการส่งต่อเพื่อติดตามเยี่ยมที่บ้าน ระบบ D/C Plan

อันดับโรค	2560	2561	2562
1	Cerebral infarction	Cerebral infarction	Cerebral infarction
2	UGIH	Fracture Femur	Fracture Femur
3	LBW	UGIH	LBW
4	Fracture Femur	Cellulitis	Cellulitis
5	Cellulitis	LBW	Asthma

กิจกรรมงานเยี่ยมบ้าน ศูนย์ HHC

	ลักษณะงานด้านบริการ /ปฏิบัติการ	หน่วยนับ	ผลงานรพ
	ศูนย์ส่งต่อ ส่งต่อผู้ป่วย(refer ออก)	คน	914
1	ได้รับการส่งต่อให้ดูแลผู้ป่วย จากหอผู้ป่วย	คน	829
2	ได้รับการส่งต่อให้ดูแลผู้ป่วย จากOPD/คลินิกพิเศษ	คน	85
3	ส่งต่อผู้ป่วย ในเครือข่ายเมืองอุทัยธานี (refer ออก)	คน	331
4	ส่งต่อผู้ป่วย นอกเครือข่ายเมืองอุทัยธานี (refer ออก)	คน	583
5	ส่งต่อผู้รับบริการ ในชุมชนพื้นที่ ศสม. รวม	คน	44
6	ส่งต่อมารดา, ทารกหลังคลอดในชุมชนพื้นที่ ศสม.	คน	28,28
7	ส่งต่อการดูแลผู้ป่วย ตามระบบ D/C Planในชุมชนพื้นที่ ศสม.	คน	14
8	ส่งต่อผู้ป่วยกลุ่มวัยโรคในชุมชนพื้นที่ ศสม.	คน	2
9	ส่งต่อผู้รับบริการ ในชุมชนพื้นที่ เทศบาล. รวม	คน	79
10	ส่งต่อมารดา, ทารกหลังคลอดในชุมชนพื้นที่ เทศบาล.	คน	38,38
11	ส่งต่อการดูแลผู้ป่วย ตามระบบ D/C Planในชุมชนพื้นที่ เทศบาล	คน	33
12	ส่งต่อผู้ป่วยกลุ่มวัยโรคในชุมชนพื้นที่ เทศบาล.	คน	5
13	รับประสานงานจากหอผู้ป่วยและติดต่อพื้นที่ในการติดตามเยี่ยม	คน/ครั้ง	45/45

	ผู้ป่วยที่บ้าน/เตรียมความพร้อม		
	D/C Plan		
14	ลักษณะงานด้านการพยาบาล/การดูแลผู้ป่วย	หน่วยนับ	
15	ให้การดูแลรักษาพยาบาล มารดาหลังคลอด PP	คน/ครั้ง	47/47
16	ให้การดูแลรักษาพยาบาล ทารกหลังคลอด NB	คน/ครั้ง	47/53
17	ให้การดูแลรักษาพยาบาลผู้ป่วย หอบหืด	คน/ครั้ง	2/2
18	ให้การดูแลรักษาพยาบาลผู้ป่วย LBW	คน/ครั้ง	6/6
19	ให้การดูแลรักษาพยาบาลผู้ป่วย CA	คน/ครั้ง	23/23
20	ให้การดูแลรักษาพยาบาลผู้ป่วย CKD	คน/ครั้ง	24/24
21	ให้การดูแลรักษาพยาบาลผู้ป่วย CVA หลอดเลือดสมอง	คน/ครั้ง	19/25
22	ให้การดูแลรักษาพยาบาลผู้ป่วย Amputate	คน/ครั้ง	1/1
23	ให้การดูแลรักษาพยาบาลผู้ป่วย STEMI	คน/ครั้ง	1/1
24	ให้การดูแลรักษาพยาบาลผู้ป่วย Cellulitis	คน/ครั้ง	5/5
25	ให้การดูแลรักษาพยาบาลผู้ป่วย Fx Femur	คน/ครั้ง	12/12
26	ให้การดูแลรักษาพยาบาลผู้ป่วย TB ปอด, นอกปอด	คน/ครั้ง	7/7
27	ให้การดูแลรักษาพยาบาลผู้ป่วย UGIB,Gastroenteritis,PUP	คน/ครั้ง	4/4
28	ให้การดูแลรักษาพยาบาลผู้ป่วย DM	คน/ครั้ง	9/9
29	ให้การดูแลรักษาพยาบาลผู้ป่วย HT	คน/ครั้ง	9/9
30	ให้การดูแลรักษาพยาบาลผู้ป่วย หลังผ่าตัดต่อมทอนซิล	คน/ครั้ง	1/1
31	ให้การดูแลรักษาพยาบาลผู้ป่วย Pregnancy with DM	คน/ครั้ง	2/2
32	ให้การดูแลรักษาพยาบาลผู้ป่วย Pakinson's disease	คน/ครั้ง	1/1
	ศูนย์COC		
33	ให้การพยาบาลผู้ป่วยสูงอายุติดเตียง	คน/ครั้ง	32/53
34	ให้การพยาบาลผู้ป่วย Palliative care	คน/ครั้ง	18/51
35	ให้การพยาบาลผู้ป่วย Stroke ติดเตียง	คน/ครั้ง	9/17
	IC/RM		
36	จำนวนผู้ป่วยที่เสี่ยงต่อการพลัดตกหกล้ม	คน	24
37	ให้การดูแลผู้ป่วยป้องกันพลัดตกหกล้มที่บ้าน	คน	24

	ลักษณะงานด้านบริการ /ปฏิบัติการ	หน่วยนับ	ผลงานรพ
	หัตถการ		
38	ให้การพยาบาลผู้ป่วย Retain Foley's cath/เปลี่ยนFoley cath	คน	9
39	ให้การพยาบาลผู้ป่วย On NG-tube/เปลี่ยน NG tube	คน	17
40	ให้การพยาบาลผู้ป่วย On condom	คน	1
41	ให้การพยาบาลผู้ป่วย On Tracheostomy tube/ ทำแผลเจาะคอ	คน	7
42	ให้การพยาบาลผู้ป่วย On Oxygen	คน	4
43	ให้การดูแลผู้ป่วย Suction clear air way	คน	11

44	จำนวนผู้ป่วยที่เสี่ยงต่อการเกิดแผลกดทับ	คน	24
45	การพยาบาลผู้ป่วยเกิดแผลกดทับของผู้ป่วยที่บ้าน	คน	3
46	เยี่ยมติดตาม ผู้ป่วย TB กรณีดื้อยา/ฉีด Strep	คน	2
47	ผู้ป่วยDM ที่มีระดับน้ำตาล>180 mg% ติดต่อกันมากกว่า 2 ครั้ง	คน	5
48	เยี่ยมติดตามผู้ป่วยDM ที่มีระดับน้ำตาล> 180 mg% ติดต่อกัน มากกว่า 2 ครั้ง	คน	5
49	ผู้ป่วยHT ที่มีค่าBP>180/100 mmHg ติดต่อกันมากกว่า 2 ครั้ง	คน	4
50	เยี่ยมติดตามผู้ป่วย HT ที่มีค่า> 180/100 ติดต่อกันมากกว่า 2 ครั้ง	คน	4
51	เจาะ DTX	ครั้ง	159
52	Check Vital signs	ครั้ง	368
53	ซั้่งน้ำหนักเด็กทารก, วัดรอบหัวตัวยาว	คน	38
54	ลักษณะงานด้านการพยาบาล/การดูแลผู้ป่วย Home ward		
55	ยกยอดมาจาก ปี 2559	คน	16
56	ขึ้นทะเบียนรายใหม่ ปี 2560	คน	8
67	รวมยอดผู้ป่วย ปี 2560	คน	24
58	จำหน่าย/ทุเลา	คน	2
59	เสียชีวิต	คน	8
60	ย้ายที่อยู่/พักบ้านญาติ	คน	0
61	ขอรักษาต่อที่อื่น	คน	0
62	รวมยอดผู้ป่วย Case Home ward ยกยอด ปี 2561	คน	14

	ลักษณะงานด้านบริการ /ปฏิบัติกร	หน่วยนับ	ผลงาน	หมายเหตุ
	ด้านวิชาการปี 2560			
1	ปฐมนิเทศเจ้าหน้าที่ /สอนนักศึกษาฝึกงาน	ครั้ง	1	รัตนภรณ์
2	จัดทำ CPG แนวปฏิบัติการป้องกันการติดเชื้อเครือข่ายเมืองอุทัยธานี	ฉบับ	1	รัตนภรณ์
3	จัดทำคู่มือการใช้ยา Opioids	เล่ม	1	รัตนภรณ์
4	จัดทำสมุดประจำตัวผู้ป่วยระยะสุดท้าย	เล่ม	1	รัตนภรณ์
5	จัดทำแนวทางการดูแลผู้ป่วยCOC และบันทึกข้อมูลในระบบ E-claim	ครั้ง	1	ชมพูนุช
6	ร่วมตอบแบบสอบถามงานวิจัย	ครั้ง	5	ชมพูนุช
7	จัดประชุมเครือข่ายการดูแลผู้ป่วยต่อเนื่องCOCและPalliative care	คน	20	ชมพูนุช
8	สอนสุขศึกษารายบุคคล และให้คำปรึกษาการดูแลตนเอง	ครั้ง	398	ชมพูนุช
	ลักษณะงานด้านบริการ /ปฏิบัติกร	หน่วยนับ	ผลงาน	หมายเหตุ
9	ศูนย์สำรองเครื่องมืออุปกรณ์/ติดตามดูแลกำกับ/จัดทำทะเบียน	ครั้ง/ปี	12	ชมพูนุช
10	สอนนักศึกษาฝึกงานร่วมกับทีมเครือข่าย	ครั้ง	2	ชมพูนุช

11	วิทยากรให้ความรู้อบรม อสม.ใหม่/CG	ครั้ง	4	ชมพูนุช
12	สอนสุขศึกษารายบุคคล และให้คำปรึกษาการดูแลตนเอง	ครั้ง/ราย	204	พัทธยา วารภรณ์ สวลี
13	จัดหาเอกสารตำราวิชาการไว้ประจำหน่วยงาน	เล่ม		พัทธยา วารภรณ์
14	ร่วมตอบแบบสอบถามงานวิจัย	ครั้ง	6	พัทธยา วารภรณ์ สวลี
15	ร่วมประชุมวิชาการ	ครั้ง	28	พัทธยา วารภรณ์ สวลี
16	ร่วมจัดทำแนวทางการดำเนินงานการรายงานทางระบาดวิทยา	เรื่อง	3	พัทธยา วารภรณ์ สวลี

ที่	ผลงานการสอนหรือฝึกอบรม	ผู้รับการสอนหรือฝึกอบรม	จำนวนคน	จำนวนชั่วโมง	หมายเหตุ
1	การจัดทำแผนงานโครงการ	อสม	60	2	
2	วิทยากรให้ความรู้อบรม อสม.ใหม่ ปี60 เรื่องการดูแลและป้องกันภาวะแทรกซ้อนในผู้ป่วยติดเตียง	อสม.	50	2	ชมพูนุช
3	วิทยากรให้ความรู้อบรมอสม.ใหม่ ปี60 เรื่องการตรวจคัดกรองสุขภาพผู้ป่วย/สาธิต	อสม.	50	2	ชมพูนุช
4	วิทยากรให้ความรู้ อบรม เรื่องโรคไตเรื้อรัง	Care giver	10	1	ชมพูนุช
5	วิทยากรให้ความรู้ อบรม เรื่องการดูแลและป้องกันภาวะแทรกซ้อนในผู้ป่วยติดเตียง	Care giver	20	2	ชมพูนุช
6	การลงแบบสำรวจลูกน้ำยุงลายและการสำรวจ	อสม.อุทัยใหม่	206	3	พัทธยา
7	ทบทวนการเฝ้าระวังและดูแลแนะนำ โรคไขเลือดออก, ไขหวัดนก, ไขหวัดใหญ่, โรคอุจจาระร่วง และอาหารเป็นพิษ (3เดือน/ครั้ง)	อสม.อุทัยใหม่	206	3	พัทธยา วารภรณ์ สวลี
8	เป็นวิทยากรให้ความรู้เรื่องโรคติดต่อที่พบบ่อยในโรงเรียน	ครูอนามัยโรงเรียน ต.อุทัยใหม่	15	8	พัทธยา
9	เป็นวิทยากรให้ความรู้เรื่องโรคติดต่อที่พบบ่อยในโรงเรียน	นักเรียน ต.อุทัย ใหม่	206	8	พัทธยา
10	เป็นวิทยากรให้ความรู้โรคไขเลือดออก	อสม.อุทัยใหม่	206	9	พัทธยา
11	เป็นวิทยากรให้ความรู้โรคมือเท้าปาก	นักเรียน	781	2	วารภรณ์, สวลี
12	เป็นวิทยากรให้ความรู้โรคไขหวัดใหญ่ในเรือนจำ	ผู้ต้องขังชาย/หญิง	849	4	วารภรณ์, สวลี
13	อบรมพี่เลี้ยง DOT อสม. ในเรือนจำ	อสม.ในเรือนจำ	60	4	วารภรณ์

กลุ่มงานอาชีพเวชกรรม

1. ข้อมูลทั่วไป

ตารางที่ 1 แสดงข้อมูลพื้นฐานงานอาชีพเวชกรรม

ข้อมูล	จำนวน
อัตรากำลัง	
แพทย์อาชีพเวชศาสตร์(คน)	0
แพทย์ (คน)	1
พยาบาลวิชาชีพ ทั้งหมด(คน)	3
การศึกษาด้านการพยาบาลอาชีวนมัยสูงสุด	
-พยาบาลอาชีวนมัย 60 ชม(คน)	2
-พยาบาลอาชีวนมัย 4 เดือน(คน)	1
นักวิชาการ(สิ่งแวดล้อม)(คน)	0
เจ้าพนักงานธุรการ(คน)	0
ผู้ช่วยเหลือคนไข้ (คน)	0
คนงาน(คน)	0
กลุ่มเป้าหมายที่รับผิดชอบ(คน)	
กลุ่มวัยทำงานในเขตอำเภอเมือง	23,789
กลุ่มประชากรทั้งหมดเขตอำเภอเมือง	35,680
กลุ่มประชากรวัยทำงานในจังหวัด	215,632

2. ตัวชี้วัดกลุ่มงานอาชีพเวชกรรม

ตารางที่ 2 แสดงตัวชี้วัดสำคัญของกลุ่มงานอาชีพเวชกรรม

ตัวชี้วัด	เป้าหมาย	ผลงาน (ร้อยละ)
1. อัตราเจ้าหน้าที่โรงพยาบาลอุทัยธานีได้รับการตรวจสอบสุขภาพประจำปี	ร้อยละ 90	97.10
2. อัตราบุคลากรใหม่ของโรงพยาบาลอุทัยธานีได้รับการตรวจสอบสุขภาพก่อนเข้างานทางด้านอาชีวอนามัย	ร้อยละ 100	100
3. อัตราบุคลากรที่ได้รับการตรวจสอบสุขภาพประจำปีและมีผลการตรวจผิดปกติได้รับคำแนะนำการปฏิบัติตัว	ร้อยละ 100	100
4. ร้อยละเจ้าหน้าที่โรงพยาบาลอุทัยธานีที่มี BMI ≥ 25 ลดลงจากปีก่อน	ลดลง	0.7 (ร้อยละ 33.33 จากเดิม 34.03)
5. อัตราเจ้าหน้าที่โรงพยาบาลอุทัยธานีที่ป่วยเบาหวานควบคุมระดับน้ำตาลในเลือดได้ดี	มากกว่า 40	42.42
6. อัตราเจ้าหน้าที่โรงพยาบาลอุทัยธานีที่ป่วยความดันโลหิตสูงควบคุมระดับความดันโลหิตได้ดี	มากกว่า 50	65.71
7. อัตราเจ้าหน้าที่โรงพยาบาลอุทัยธานีที่บาดเจ็บจากการทำงาน		3.86
8. อัตราการเฝ้าระวังและสอบสวนการบาดเจ็บจากการทำงานของบุคลากรรพ.อุทัยธานีมีการวิเคราะห์สาเหตุและได้รับการแก้ไข/ป้องกัน	ร้อยละ 100	100
9. อัตราความถี่การบาดเจ็บ/เจ็บป่วยของเจ้าหน้าที่โรงพยาบาลอุทัยธานีที่เกี่ยวข้องจากงาน		27.4/1,000,000 ช.ม. การทำงาน
10. อัตราความรุนแรงของการบาดเจ็บของเจ้าหน้าที่โรงพยาบาลอุทัยธานีกลุ่มสัมผัสผู้ป่วยโดยตรง		0 /1,000,000 ช.ม.การทำงาน
11. อัตราความถี่การบาดเจ็บ/เจ็บป่วยของเจ้าหน้าที่โรงพยาบาลอุทัยธานีที่เกี่ยวข้องจากงานกลุ่มสัมผัสผู้ป่วยโดยตรง		8.7 /1,000,000 ช.ม.การทำงาน
12. อัตราหน่วยงานได้รับการประเมินความเสี่ยงจากการทำงานของบุคลากรในโรงพยาบาลตามเกณฑ์มาตรฐานกรมควบคุมโรค (RAH01)		89.39
13. อัตราการตรวจสอบคุณภาพน้ำดื่มจากเครื่องกรองน้ำในโรงพยาบาลมีค่าโคลิฟอร์มแบคทีเรียไม่เกินเกณฑ์ที่กำหนด	ร้อยละ 100	100
14. อัตราแผนกจ่ายจำหน่ายอาหารในร.พ.อุทัยธานีได้รับการตรวจประเมินตามเกณฑ์มาตรฐานอาหารสะอาดรสชาติอร่อย	ร้อยละ 90	100
15. อัตราการตรวจสอบและประเมินผลระบบบำบัดน้ำเสียแบบคลองวนเวียนของร.พ.อุทัยธานี	4 ครั้ง/ปี	100
16. อัตราพนักงานในสถานประกอบการกลุ่มเป้าหมายได้รับการตรวจสอบสุขภาพและตรวจตามปัจจัยเสี่ยง	ร้อยละ 100	100

17. อัตราพนักงานในสถานประกอบการที่มีผลตรวจสุขภาพตามความเสี่ยงทางด้านอาชีวอนามัยผิดปกติได้รับการติดตามเฝ้าระวังอย่างต่อเนื่อง	ร้อยละ 100	100
18. อัตราพนักงานในสถานประกอบการกลุ่มเป้าหมายได้รับการประเมินสุขภาพตามความเสี่ยงของงาน	ร้อยละ 100	100

3. ปริมาณงานกลุ่มงานอาชีพเวชกรรม

ตารางที่ 3 แสดงข้อมูลบริการพยาบาลกลุ่มงานอาชีพเวชกรรม

กิจกรรม	จำนวน
1. จำนวนของบุคลากร ใน รพ. ที่ได้รับการตรวจสุขภาพประจำปีเพื่อเฝ้าระวังสุขภาพ	804 ราย
2. จำนวนของบุคลากร ใน รพ. ที่ได้รับการสอบสวนการเกิดอุบัติเหตุบาดเจ็บจากการทำงาน	32 ราย
3. จำนวนผู้ประกันตนที่ได้รับการตรวจสุขภาพทั่วไป	2,767 ราย
4. จำนวนผู้ได้รับการซักประวัติ/คัดกรองการสัมผัสสิ่งคุกคามสุขภาพจากการทำงานเชิงรับ (ไม่รวม เจ้าหน้าที่ รพ.)	147 ราย
5. จำนวนผู้ได้รับการซักประวัติ/คัดกรองพฤติกรรมสุขภาพ	524 ราย
6. จำนวนผู้ได้รับการตรวจพิเศษด้วยเครื่องมืออาชีพเวชศาสตร์	921 ราย
7. ตรวจสมรรถภาพการมองเห็น	302 ราย
8. ตรวจสมรรถภาพการได้ยิน	271 ราย
9. ตรวจสมรรถภาพปอด	348 ราย
10. ตรวจสมรรถภาพร่างกาย (Fitness test)	657 ราย
11. จำนวนผู้ได้รับอาชีวสุขศึกษา	3245 ราย
12. จำนวนสถานที่ทำงานที่ได้รับการประเมินความเสี่ยงของสุขภาพตามลักษณะงาน (ประเมินโดยทำ Job Analysis ศึกษาจากข้อมูล)	53 แห่ง
13. จำนวนผู้ได้รับการปรับเปลี่ยนพฤติกรรมสุขภาพและความเสี่ยงจากการทำงาน	110 ราย
14. จำนวนสถานที่ทำงานที่ได้รับการสำรวจและระบุสุขภาพปัญหา (เดินสำรวจโรงงาน Walk through survey)	12 แห่ง
15. จำนวนผู้ป่วยโรคจากการทำงานและสิ่งแวดล้อมได้รับการติดตามเยี่ยมที่บ้านหรือที่ทำงาน	38 ราย
16. จำนวนหน่วยงานภาครัฐ/สถานประกอบการเครือข่ายการดำเนินงานการพยาบาลอาชีวอนามัย	51 แห่ง
17. จำนวนการสนับสนุนข้อมูลและให้คำปรึกษาเพื่อการดูแลรักษาพยาบาลด้านพิษวิทยา	3 ครั้ง

กิจกรรม	จำนวน
18. จำนวนเครื่องกรองน้ำในโรงพยาบาลที่ได้รับการตรวจสอบหาค่าโคลิฟอร์มแบคทีเรียและค่าคลอรีนอิสระ	22 เครื่อง
19. จำนวนการสุ่มเก็บตัวอย่างน้ำเสียที่ผ่านการบำบัดแล้วหาค่าโคลิฟอร์มแบคทีเรีย	16 ครั้ง
20. จำนวนแผงลอยจำหน่ายอาหารในร.พ.อุทัยธานีที่ได้รับการตรวจประเมินตามเกณฑ์มาตรฐานอาหารสะอาดรสชาติอร่อย	11 แผง
21. จำนวนร้านอาหาร/โรงครัว ของโรงพยาบาล/โรงเรียน/เรือนจำที่ได้รับการประเมินมาตรฐานสุขาภิบาลอาหารของกรมอนามัย	5 แห่ง
22. จำนวนตลาดสดที่ได้รับการประเมินมาตรฐานตลาดสดประเภท 1	2 แห่ง
23. จำนวนตู้จำหน่ายหยอดเหรียญในโรงพยาบาลที่ได้รับการทดสอบหาค่าโคลิฟอร์มแบคทีเรีย	2 เครื่อง
24. จำนวนตัวอย่างน้ำดื่มในภาชนะและน้ำแข็งบริโภคของแผงลอยจำหน่ายอาหารที่ได้รับการทดสอบหาค่าโคลิฟอร์มแบคทีเรีย	31 ตัวอย่าง
25. จำนวนน้ำมันทอดซ้ำที่ได้รับการทดสอบหาสารโพลาร์	33 ตัวอย่าง
26. จำนวนอาหารสดที่ได้รับการทดสอบหาสารปนเปื้อน 5 ชนิด	96 ตัวอย่าง

4. งานอาชีพเวชกรรมเชิงรับ

4.1 ผลการตรวจสุขภาพทั่วไป

ตารางที่ 4 แสดงผลการตรวจสุขภาพของเจ้าหน้าที่โรงพยาบาลอุทัยธานีประจำปีงบประมาณ 2562

ข้อมูล	การแปลผล	จำนวน	จำนวน	ร้อยละ	การจัดกลุ่ม ภาวะสุขภาพ
		คน	ที่ตรวจพบ		
ข้อมูลทั่วไป					
เจ้าหน้าที่ ร.พ.อุทัยธานีทั้งหมด		828	804	97.10	
- เพศชาย		154	147	95.45	
- เพศหญิง		674	657	97.48	
- อายุน้อยกว่า 35 ปี		204	195	95.59	
- อายุมากกว่าหรือเท่ากับ 35 ปี		624	609	97.60	
ผลการตรวจสุขภาพ					
1. ค่าดัชนีมวลกาย					
- ค่า BMI < 18.5 กก./ม ²	ผอม	816	48	5.88	กลุ่มเสี่ยง
- ค่า BMI = 18.5 - 22.9 กก./ม ²	ปกติ	816	323	39.58	กลุ่มปกติ
- ค่า BMI = 23 - 24.9 กก./ม ²	น้ำหนักเกิน	816	173	21.20	กลุ่มเสี่ยง
- ค่า BMI = 25 - 29.9 กก./ม ²	อ้วนขั้นที่ 1	816	184	22.55	กลุ่มเสี่ยง
- ค่า BMI \geq 30 กก./ม ²	อ้วนขั้นที่ 2	816	88	10.78	กลุ่มเสี่ยง
2. ระดับความดันโลหิต					
- B.P. < 140/90 mmHg	ปกติ	806	722	89.58	กลุ่มปกติ
- B.P. \geq 140/90 mmHg	สูงกว่าปกติ	806	84	10.42	กลุ่มเสี่ยง
3. X-ray ปอด					
- ผลการอ่าน	ปกติ	770	723	93.90	กลุ่มปกติ
- ผลการอ่าน	ผิดปกติ	770	47	6.10	กลุ่มเสี่ยง
4. ปัสสาวะ					
- ผลการอ่าน	ปกติ	457	302	66.08	
- ผลการอ่าน	ผิดปกติ	457	155	33.92	
5. อุจจาระ					
- ผลการอ่าน	ปกติ	218	193	88.53	
- ผลการอ่าน	ผิดปกติ	218	25	11.47	

ตารางที่ 4 แสดงผลการตรวจสุขภาพของเจ้าหน้าที่โรงพยาบาลอุทัยธานีประจำปีงบประมาณ 2562 (ต่อ)

ข้อมูล	การแปลผล	จำนวน	จำนวน	ร้อยละ	การจัดกลุ่ม ภาวะสุขภาพ
		คน	ที่ตรวจพบ		
6. ความสมบูรณ์ของเม็ดเลือด					
<u>ชาย</u>					
- Hct 38 - 50 %	ปกติ	145	119	82.07	กลุ่มปกติ
- Hct ค่ามากกว่า หรือน้อยกว่า	ผิดปกติ	145	26	17.93	กลุ่มเสี่ยง
<u>หญิง</u>					
- Hct 36 - 46 %	ปกติ	631	519	82.25	กลุ่มปกติ
- Hct ค่ามากกว่า หรือน้อยกว่า	ผิดปกติ	631	112	17.75	กลุ่มเสี่ยง
- WBC 5,000 - 10,000 K/ul	ปกติ	776	643	82.86	
- WBC ค่ามากกว่า หรือน้อยกว่า	ผิดปกติ	776	133	17.14	
- Plt count 140,000 - 400,000 K/ul	ปกติ	776	643	82.86	
- Plt count ค่ามากกว่า หรือน้อยกว่า	ผิดปกติ	776	133	17.14	
7. ค่าระดับน้ำตาลในเลือด					
- FBS < 100 mg/dl	ปกติ	590	517	87.63	กลุ่มปกติ
- FBS 100 - 125 mg/dl	สูงกว่าปกติ	590	48	8.14	กลุ่มเสี่ยง
- FBS ³ 126 mg/dl	สูงกว่าปกติ	590	25	4.24	กลุ่มเสี่ยง
8. ค่าระดับไขมันในเลือด					
- ไขมันโคเลสเตอรอล <200 mg/dl	ปกติ	724	325	44.89	กลุ่มปกติ
200 - 239 mg/dl	เริ่มสูง	724	274	37.85	กลุ่มเสี่ยง
>= 240 mg/dl	สูงชัดเจน	724	125	17.27	กลุ่มเสี่ยง
- ไขมันไตรกลีเซอไรด์ < 150mg/dl	ปกติ	464	359	77.37	กลุ่มปกติ
> 150 mg/dl	สูงกว่าปกติ	464	105	22.63	กลุ่มเสี่ยง
9. กรดยูริกในเลือด					
<u>ชาย</u>					
- ค่าปกติ 3.5-7.2 mg/dl	ปกติ	77	40	51.95	
- ค่ามากกว่าหรือน้อยกว่าค่าปกติ	ผิดปกติ	77	35	45.45	
<u>หญิง</u>					

- ค่าปกติ 2.6-6.0 mg/dl	ปกติ	373	322	86.33	
- ค่ามากกว่าหรือน้อยกว่าค่าปกติ	ผิดปกติ	373	48	12.87	

ตารางที่ 4 แสดงผลการตรวจสุขภาพของเจ้าหน้าที่โรงพยาบาลอุทัยธานีประจำปีงบประมาณ 2562 (ต่อ)

ข้อมูล	การแปลผล	จำนวน	จำนวน	ร้อยละ	การจัดกลุ่ม ภาวะสุขภาพ
		คน	ที่ตรวจพบ		
10. การทำงานของตับ					
- Alk.P 40 - 150 mg/dl	ปกติ	455	385	84.62	
- Alk.P ค่ามากกว่าหรือน้อยกว่า	ผิดปกติ	455	70	15.38	
- SGOT 5 - 34 mg/dl	ปกติ	456	425	93.20	
- SGOT ค่ามากกว่าหรือน้อยกว่า	ผิดปกติ	456	31	6.80	
- SGPT 0 - 55 mg/dl	ปกติ	456	435	95.39	
- SGPT > 55 mg/dl	ผิดปกติ	456	21	4.61	
11. การทำงานของไต					
BUN					
<u>ชาย</u>					
- ค่าระหว่าง 8.9 - 20.6 mg/dl	ปกติ	77	67	87.01	
- ค่ามากกว่าหรือน้อยกว่าค่าปกติ	ผิดปกติ	77	10	12.99	
<u>หญิง</u>					
- ค่าระหว่าง 7.0 - 18.7 mg/dl	ปกติ	384	369	96.09	
- ค่ามากกว่าหรือน้อยกว่าค่าปกติ	ผิดปกติ	384	15	3.91	
Creatinine					
<u>ชาย</u>					
- ค่าระหว่าง 0.73-1.18 mg/dl	ปกติ	78	61	78.21	
- ค่ามากกว่าหรือน้อยกว่าค่าปกติ	ผิดปกติ	78	17	21.79	
<u>หญิง</u>					
- ค่าระหว่าง 0.55 - 1.02 mg/dl	ปกติ	384	361	94.01	
- ค่ามากกว่าหรือน้อยกว่าค่าปกติ	ผิดปกติ	384	23	5.99	

ตารางที่ 5 อัตราการตรวจสุขภาพประจำปีของเจ้าหน้าที่โรงพยาบาลอุทัยธานี เปรียบเทียบ 3 ปีย้อนหลัง

ข้อมูล	ปี2558	ปี2559	ปี2560
อัตราการตรวจสุขภาพรวม	95.16%	96.05%	97.10%
เพศชาย	83.66%	96.91%	95.45%
เพศหญิง	97.86%	95.85%	97.48%

ตารางที่ 6 แสดงอัตราดัชนีมวลกายของเจ้าหน้าที่โรงพยาบาลอุทัยธานีเปรียบเทียบ 3 ปีย้อนหลัง

ข้อมูล	ปี2558	ปี2559	ปี2560
ค่า BMI < 18.5 (ผอม)	5.91%	5.92%	5.88%
ค่า BMI = 18.5 – 22.9 (ปกติ)	41.39%	34.65%	39.58%
ค่า BMI = 23 – 24.9 (น้ำหนักเกิน)	20.11%	25.40%	21.20%
ค่า BMI = 25 – 29.9 (อ้วนขั้นที่1)	22.73%	24.78%	22.55%
ค่า BMI \geq 30 (อ้วนขั้นที่2)	9.72%	9.25%	10.78%

ตารางที่ 7 แสดงร้อยละผลการตรวจไขมันโคเลสเตอรอล แยกตามระดับ เปรียบเทียบ 3 ปีย้อนหลัง

ข้อมูล	ปี2558		ปี2559		ปี2560	
	จำนวน	ร้อยละ	จำนวน	ร้อยละ	จำนวน	ร้อยละ
Chol. < 200 mg/dl	242	41.09%	279	47.05%	325	44.89%
Chol. 200 - 239 mg/dl	227	38.54%	188	31.70%	274	37.85%
Chol. \geq 240 mg/dl	120	20.37%	126	21.25%	125	17.26%
รวม	589	100.00%	593	100.00%	724	100.00%

ตารางที่ 8 แสดงผลการตรวจสุขภาพผิดปกติที่สำคัญ เปรียบเทียบ 3 ปีย้อนหลัง

ข้อมูล	ปี2558	ปี2559	ปี2560
Hct ผิดปกติ	11.66%	12.45%	17.78%
B.P>>=140/90 mmHg	11.01%	10.14%	10.42%
CXR ผิดปกติ	9.70%	9.63%	6.10%

ตารางที่ 9 แสดงอัตราภาวะสุขภาพของเจ้าหน้าที่โรงพยาบาลอุทัยธานี เปรียบเทียบย้อนหลัง 3 ปี

ปีงบประมาณ ภาวะสุขภาพ	ปี2558		ปี2559		ปี2560	
	จำนวน	ร้อยละ	จำนวน	ร้อยละ	จำนวน	ร้อยละ
ปกติ	264	33.46	123	15	99	12.31
เสี่ยง	415	52.6	489	59.63	585	72.76
ป่วย	110	13.94	208	25.37	120	14.93
รวม	789	100	820	100	804	100

คำนิยาม/คำอธิบาย

- กลุ่มปกติ หมายถึง เจ้าหน้าที่ที่ตรวจสุขภาพประจำปีมีผลการตรวจสุขภาพปกติตามเกณฑ์ 6 ปัจจัยที่กำหนดดังนี้
 - 1.1 ค่าดัชนีมวลกาย (ค่าปกติ 18.5-22.9 กก/ม²)
 - 1.2 ค่าระดับความดันโลหิต (< 140/90 mmHg)
 - 1.3 ค่าระดับไขมันโคเลสเตอรอล (< 200 mg/dl) และ ไขมันไตรกลีเซอไรด์ (<150 mg/dl)
 - 1.4 ค่าระดับน้ำตาลในเลือด (< 100 mg/dl)
 - 1.5 ค่าระดับความเข้มข้นของเม็ดเลือดแดง (ช. 38-50% และ ญ. 36-46%)
 - 1.6 ผลเอ็กซเรย์ทรวงอก (ปกติ ตามผลการอ่านของรังสีแพทย์)
- กลุ่มเสี่ยง หมายถึง เจ้าหน้าที่ที่ตรวจสุขภาพประจำปีมีผลการตรวจสุขภาพผิดปกติตามเกณฑ์ 6 ปัจจัยที่กำหนดดังนี้
 - 2.1 ค่าดัชนีมวลกาย (< 18.5 หรือ > 22.9 กก/ม²)
 - 2.2 ค่าระดับความดันโลหิต (≥ 140/90 mmHg)
 - 2.3 ค่าระดับไขมันโคเลสเตอรอล (≥ 200 mg/dl) ไขมันไตรกลีเซอไรด์ (≥ 150 mg/dl)
 - 2.4 ค่าระดับน้ำตาลในเลือด (≥ 100 mg/dl)

2.5 ค่าระดับความเข้มข้นของเม็ดเลือดแดง (ช. < 38 % หรือ >50 % ญ. < 36 % หรือ >46 %)

2.6 ผลเอ็กซเรย์ทรวงอก (ผิดปกติ ตามผลการอ่านของรังสีแพทย์)

3. กลุ่มป่วย หมายถึง เจ้าหน้าที่ที่ป่วยด้วยโรคเบาหวาน / ความดันโลหิตสูง

4.2 ผลการตรวจสอบคุณภาพตามความเสี่ยง

4.2.1 การทดสอบสมรรถภาพการมองเห็น

ตารางที่ 10 แสดงผลการทดสอบสมรรถภาพการมองเห็นของเจ้าหน้าที่โรงพยาบาลอุทัยธานี

ลำดับ ที่	รายการทดสอบ	ผลการทดสอบ				รวมทั้งหมด(ราย)	
		เหมาะสมกับงาน		ไม่เหมาะสมกับ งาน			
		ราย	ร้อยละ	ราย	ร้อยละ	ราย	ร้อยละ
1	การประสานสายตา						
	-ระยะไกล	51	96.23	2	3.77	53	100.00
	-ระยะใกล้	53	100.00	0	0.00	53	100.00
2	ความคมชัด						
	-ระยะไกล	44	83.02	9	16.98	53	100.00
	-ระยะใกล้	33	62.26	20	37.74	53	100.00
3	การมองเชิงลึก (การมอง 3 มิติ)	46	86.79	7	13.21	53	100.00
4	ตาบอดสี	52	98.11	1	1.89	53	100.00

ตารางที่ 10 แสดงผลการทดสอบสมรรถภาพการมองเห็นของเจ้าหน้าที่โรงพยาบาลอุทัยธานี (ต่อ)

ลำดับ ที่	รายการทดสอบ	ผลการทดสอบ				รวมทั้งหมด(ราย)	
		เหมาะสมกับงาน		ไม่เหมาะสมกับ งาน			
		ราย	ร้อยละ	ราย	ร้อยละ	ราย	ร้อยละ
5	สมดุกล้ามเนื้อ(ตาเขซ่อน เร้น)						
	-แนวตั้งระยะไกล	51	96.23	2	3.77	53	100.00
	-แนวนอนระยะไกล	52	98.11	1	1.89	53	100.00
	-แนวตั้งระยะใกล้	52	98.11	1	1.89	53	100.00
	-แนวนอนระยะใกล้	52	98.11	1	1.89	53	100.00
6	ลานสายตา	53	100.00	0	0.00	53	100.00
7	การแปลผลภาพรวม	28	52.83	25	47.17	53	100.00

ตารางที่ 10 แสดงผลการทดสอบสมรรถภาพการมองเห็นของบุคลากรเข้างานใหม่โรงพยาบาลอุทัยธานี

ลำดับ ที่	รายการทดสอบ	ผลการทดสอบ				รวมทั้งหมด(ราย)	
		เหมาะสมกับงาน		ไม่เหมาะสมกับงาน			
		ราย	ร้อยละ	ราย	ร้อยละ	ราย	ร้อยละ
1	การประสานสายตา						
	-ระยะไกล	15	100.00	0	0.00	15	100.00
	-ระยะใกล้	15	100.00	0	0.00	15	100.00
2	ความคมชัด						
	-ระยะไกล	12	80.00	3	20.00	15	100.00
	-ระยะใกล้	14	93.33	1	6.67	15	100.00
3	การมองเชิงลึก (การมอง 3 มิติ)	13	86.67	2	13.33	15	100.00
4	ตาบอดสี	15	100.00	0	0.00	15	100.00
5	สมดุกล้ามเนื้อ(ตาเขซ่อนเร้น)						
	-แนวตั้งระยะไกล	15	100.00	0	0.00	15	100.00
	-แนวนอนระยะไกล	15	100.00	0	0.00	15	100.00
	-แนวตั้งระยะใกล้	15	100.00	0	0.00	15	100.00
	-แนวนอนระยะใกล้	15	100.00	0	0.00	15	100.00
6	ลานสายตา	15	100.00	0	0.00	15	100.00
7	การแปลผลภาพรวม	12	80.00	3	20.00	15	100.00

4.2.2 การทดสอบสมรรถภาพการได้ยิน

ตารางที่ 11 แสดงผลการทดสอบสมรรถภาพการได้ยินของเจ้าหน้าที่โรงพยาบาลอุทัยธานี

ผลการทดสอบ	หูข้างซ้าย		หูข้างขวา		สรุป	
	จำนวน	ร้อยละ	จำนวน	ร้อยละ	จำนวน	ร้อยละ
ปกติ	33	57.89%	31	43.66%	24	33.80%
ฝ้าระว่าง	19	33.33%	20	28.17%	25	35.21%
ผิดปกติ	5	8.77%	6	8.45%	8	11.27%
รวม	57	100.00%	57	80.28%	57	80.28%

ตารางที่ 12 แสดงผลการทดสอบสมรรถภาพการได้ยินของบุคลากรเข้างานใหม่โรงพยาบาลอุทัยธานี

ผลการทดสอบ	หูข้างซ้าย		หูข้างขวา		สรุปสองข้าง	
	จำนวน	ร้อยละ	จำนวน	ร้อยละ	จำนวน	ร้อยละ
ปกติ	10	71.43%	10	14.08%	9	12.68%
ฝ้าระว่าง	4	28.57%	4	5.63%	5	7.04%
ผิดปกติ	0	0.00%	0	0.00%	0	0.00%
รวม	14	100.00%	14	19.72%	14	19.72%

4.2.3 การทดสอบสมรรถภาพปอด

ตารางที่ 13 แสดงผลการคัดกรองสมรรถภาพการทำงานของปอด ในเจ้าหน้าที่โรงพยาบาลอุทัยธานี

ผลการคัดกรอง	จำนวน	ร้อยละ
ปกติ	29	82.86%
ต่ำกว่าเกณฑ์มาตรฐานแบบจำกัดการขยายตัว	6	17.14%
ต่ำกว่าเกณฑ์มาตรฐานแบบหลอดลมอุดกั้น	0	0.00%
รวม	35	100.00%

4.3 ภาวะการเจ็บป่วย/บาดเจ็บ ของเจ้าหน้าที่โรงพยาบาลอุทัยธานี

4.3.1 ข้อมูลการเจ็บป่วยของเจ้าหน้าที่โรงพยาบาลอุทัยธานี จำแนกตาม ICD10

ตารางที่14 สรุปการเจ็บป่วยของบุคลากรโรงพยาบาลอุทัยธานีจำแนกตาม ICD10

ลำดับ ที่	ระบบโรครจำแนกตาม ICD10	จำนวนครั้งที่ ป่วย (ครั้ง)	จำนวนวันลา ป่วย (วัน)
1	โรคของระบบทางเดินหายใจ	780	412
2	โรคของระบบกล้ามเนื้อโครงร่างและเนื้อเยื่อเกี่ยวพัน	421	280
3	อาการ อาการแสดง และความผิดปกติที่พบจากการตรวจหาทางคลินิก และทางห้องปฏิบัติการ มีได้จำแนกไว้ที่ใด	287	214
4	โรคติดเชื้อและโรคปรสิตบางโรค	222	208.5
5	โรคของระบบย่อยอาหาร	180	73
6	โรคของระบบประสาท	127	77.5
7	การบาดเจ็บ การเป็นพิษจากสาเหตุภายนอก และผลสืบเนื่องบางอย่าง จากสาเหตุภายนอก (เช่น อุบัติเหตุโดนของมีคม อุบัติเหตุจรวด)	86	230
8	โรคของผิวหนังและเนื้อเยื่อใต้ผิวหนัง	77	15
9	โรคของระบบสืบพันธุ์และระบบปัสสาวะ	76	44.5
10	โรคของตาและอวัยวะเคียงลูกตา	65	58
11	โรคของหูและปุ่มกระดูกหู	35	4
12	เนื้องอก	29	150
13	ความผิดปกติทางจิตและพฤติกรรม	19	19
14	โรกระบบไหลเวียนโลหิต	11	1.5
15	ภาวะแทรกซ้อนระหว่างการตั้งครรภ์	9	15
16	โรคของต่อมไร้ท่อ โภชนาการ และเมตาบอลิซึม	3	0.5
17	โรคของเลือดและอวัยวะสร้างเลือด และความผิดปกติบางอย่างของกล ไกภูมิคุ้มกัน	2	0
รวม		2428	1802.5

ตารางที่ 15 แสดง 10 อันดับโรคการเจ็บป่วยของบุคลากรโรงพยาบาลอุทัยธานี

ลำดับ ที่	โรค/อาการ	จำนวน (ราย)	จำนวนวันลา (วัน)	จำนวนครั้งการลาป่วย (ครั้ง)		
				ลาป่วย 0.5-2.5วัน	ลาป่วย 3 วันขึ้นไป	รวมทั้งหมด
1	โรคทางเดินหายใจส่วนบน	661	339.5	255	11	266
2	ปวดเมื่อยกล้ามเนื้อ เอ็นอักเสบ	417	233.5	74	11	85
3	อุจจาระร่วง	212	177.5	155	5	160
4	มีนเมาศีรษะ	136	81	68	3	71
5	ปวดศีรษะ/ปวดศีรษะไมเกรน	135	83	80	1	81

4.3.2 ภาวะการบาดเจ็บของเจ้าหน้าที่

ตารางที่ 16 สรุปการเจ็บป่วยจากอุบัติเหตุการทำงาน/การเจ็บป่วยจากการทำงานของบุคลากรโรงพยาบาลอุทัยธานี

ลำดับ ที่	โรค/อาการ	จำนวน (ราย)	จำนวน วันลา (วัน)	จำนวนครั้งการลาป่วย (ครั้ง)		
				ลาป่วย 0.5-2.5วัน	ลาป่วย 3 วันขึ้นไป	รวมทั้งหมด
1	อุบัติเหตุจากการทำงาน	23	1	1	0	1
2	โรคจากการทำงาน/ เกี่ยวเนื่องจากการทำงาน	47	91	9	3	12

ตารางที่ 17 แสดงการวิเคราะห์สาเหตุการบาดเจ็บจากการทำงานของบุคลากรโรงพยาบาลอุทัยธานี

ลักษณะอุบัติเหตุ	จำนวน	การวิเคราะห์สาเหตุการเกิดอุบัติเหตุ			
		การกระทำที่ไม่ปลอดภัย	จำนวน	สภาพการทำงานไม่ปลอดภัย	จำนวน
1. สัมผัสเลือด/ สารคัดหลั่ง	11ราย	-ไม่ปฏิบัติตามกฎระเบียบความปลอดภัย	6ราย	-วิธีการทำงานไม่ปลอดภัย	1ราย
		-จัดวางท่าทางการปฏิบัติงานไม่ปลอดภัย	2ราย		
		-ใช้เครื่องมือไม่ถูกวิธี	1ราย		
รวม	11ราย		9สาเหตุ		1สาเหตุ
2. อุบัติเหตุทั่วไป	20ราย	-ไม่ปฏิบัติตามกฎระเบียบความปลอดภัย	7	อุปกรณ์เครื่องจักรเครื่องมือชำรุด	3
		-จับยึดไม่ถูกต้องไม่ปลอดภัย	2	-สภาพแวดล้อมไม่ปลอดภัย	2
		-จัดวางท่าทางการปฏิบัติงานไม่ปลอดภัย	2	-ระบบไฟฟ้า/อุปกรณ์ชำรุด/ บกพร่อง	1
		-ยกเคลื่อนย้ายไม่ถูกต้องไม่	2	-วัสดุอุปกรณ์วางไม่เป็น	1

		ปลอดภัย		ระเบียบ	
		ไม่สวมอุปกรณ์ป้องกันอันตราย	1		
รวม	21 ราย		14สาเหตุ		7สาเหตุ

5. งานอาชีพเวชกรรมเชิงรุก

5.1 การตรวจสอบสุขภาพตามความเสี่ยงในกลุ่มผู้ประกันตน

5.1.1 การทดสอบสมรรถภาพการมองเห็น

ตารางที่ 18 แสดงผลการทดสอบสมรรถภาพทางการมองเห็นของพนักงานในสถานประกอบการ

ลำดับ ที่	รายการทดสอบ	ผลการทดสอบ				รวมทั้งหมด(ราย)	
		เหมาะสมกับงาน		ไม่เหมาะสมกับงาน		ราย	ร้อยละ
		ราย	ร้อยละ	ราย	ร้อยละ		
1	การประสานสายตา -ระยะไกล -ระยะใกล้	220 227	94.02 97.01	14 7	5.98 2.99	234 234	100.00 100.00
2	ความคมชัด -ระยะไกล -ระยะใกล้	175 136	74.79 58.12	59 98	25.21 41.88	234 234	100.00 100.00
3	การมองเชิงลึก	159	67.95	75	32.05	234	100.00
4	ตาบอดสี	231	98.72	3	1.28	234	100.00
5	สมดุกล้ามเนื้อ(ตาเขซ่อนเร้น) -แนวตั้งระยะไกล -แนวนอนระยะไกล -แนวตั้งระยะใกล้ -แนวนอนระยะใกล้	218 213 221 213	93.16 91.03 94.44 91.03	16 21 13 21	6.84 8.97 5.56 8.97	234 234 234 234	100.00 100.00 100.00 100.00
6	ลานสายตา	232	99.15	2	0.85	234	100.00
7	การแปลผลภาพรวม	104	44.44	130	55.56	234	100.00

5.1.2 การทดสอบสมรรถภาพการไต่ยีน

ตารางที่ 19 แสดงผลการทำสอบสมรรถภาพการไต่ยีนของพนักงานในสถานประกอบการ

สถานประกอบการ	ผลการทดสอบ						รวม
	ปกติ	ร้อยละ	เฝ้าระวัง	ร้อยละ	ผิดปกติ	ร้อยละ	
วิทย์ไปโอ	5	38.46%	4	30.77%	4	30.77%	13
ชูชุกิ	16	59.26%	9	33.33%	2	7.41%	27
ดีดี เงินด่วน	7	100.00%	0	0.00%	0	0.00%	7
ศุภราชชัยศรี	0	0.00%	3	100.00%	0	0.00%	3
อีชูชู	14	48.28%	11	37.93%	4	13.79%	29
मितชู	10	52.63%	7	36.84%	2	10.53%	19
ไควไฮ้หลี	13	40.63%	15	46.88%	4	12.50%	32
ร.พ.ห้วยคต	12	52.17%	9	39.13%	2	8.70%	23
ร.พ.ลานสัก	23	48.94%	15	31.91%	9	19.15%	47
รวม	100	50.00%	73	36.50%	27	13.50%	200

5.1.3 การทดสอบสมรรถภาพปอด

ตารางที่ 20 แสดงผลการทำสอบสมรรถภาพปอดของพนักงานในสถานประกอบการ

ผลการคัดกรอง	จำนวน	ร้อยละ
ปกติ	256	80.25%
ต่ำกว่าเกณฑ์มาตรฐานแบบจำกัดการขยายตัว	62	19.44%
ต่ำกว่าเกณฑ์มาตรฐานแบบหลอดลมอุดกั้น	1	0.31%
รวม	319	100.00%

6. งานสุขาภิบาลอาหาร

ตารางที่ 21 แสดงผลการดำเนินงานสุขาภิบาลอาหาร

ลำดับที่	กิจกรรม/งาน	ตรวจ ทั้งหมด	ผ่าน มาตรฐาน	ร้อยละของการ ผ่านมาตรฐาน
1	การทดสอบสารปนเปื้อน 5 ชนิดในอาหารสด (ตัวอย่าง)			
	- ยาฆ่าแมลง	18	17	94.44
	- พอร์มาลีน	15	14	93.33
	- บอร์แรกซ์	26	26	100.00
	- สารกันรา	24	24	100.00
	- สารฟอกขาว	13	13	100.00
	- รวม	96	94	97.92

ตารางที่ 21 แสดงผลการดำเนินงานสุขาภิบาลอาหาร (ต่อ)

ลำดับที่	กิจกรรม/งาน	ตรวจ ทั้งหมด	ผ่าน มาตรฐาน	ร้อยละของการ ผ่านมาตรฐาน
2	การทดสอบหาโคลิฟอร์มในอาหารพร้อมรับประทานและภาชนะ โรง อาหารโรงพยาบาลอุทัยธานีด้วยชุดตรวจ SI2	90	54	60
3	การทดสอบสารโพลาร์ในน้ำมันทอดซ้ำ(ตัวอย่าง) ด้วยชุดทดสอบ Test kit	33	31	93.94
4	การทดสอบหาโคลิฟอร์มในน้ำดื่มสำหรับบริโภคและน้ำแข็งบริโภค ของแผนกจ่ายจำหน่ายอาหารโรงพยาบาลด้วยน้ำยา อ11 (ตัวอย่าง)	31	5	16.13
5	การทดสอบโคลิฟอร์มในน้ำดื่มตู้จำหน่ายหยอดเหรียญภายในโรงพยาบาล อุทัยธานีด้วยน้ำยา อ11 (ตัวอย่าง)	2	2	100
6	การทดสอบโคลิฟอร์มในน้ำดื่มตู้จำหน่ายหยอดเหรียญเอกชนนอก โรงพยาบาล ในเขตตำบลอุทัยใหม่ด้วยน้ำยา อ11 (ตัวอย่าง)	42	31	73.81
7	ประเมินมาตรฐานตลาดสดประเภท 1 ผ่านเกณฑ์ตลาดสดน่าซื้อ ระดับดี หรือดีมาก (แห่ง)	2	2	100
8	ประเมินมาตรฐานโรงอาหาร โรงครัวโรงพยาบาล/โรงเรียน/เรือนจำ ตามเกณฑ์มาตรฐานการสุขาภิบาลอาหาร กรมอนามัย กระทรวง สาธารณสุข (แห่ง)	5	5	100

7. คุณภาพน้ำดื่ม น้ำใช้ และน้ำผ่านการบำบัดของโรงพยาบาลอุทัยธานี

ตารางที่ 22 สรุปผลการตรวจคุณภาพน้ำประปา (น้ำดื่ม น้ำใช้) และน้ำทิ้งที่ผ่านการบำบัด ของโรงพยาบาลอุทัยธานี ประจำปีงบประมาณ 2560

ตัวอย่างน้ำ	จำนวนครั้งที่ตรวจ		ผลการตรวจโคลิฟอร์มแบคทีเรีย				ผลการตรวจค่าคลอรีนตกค้าง					
	ครั้ง	ร้อยละ	ค่าที่กำหนด	ไม่พบ		พบ		ค่าที่กำหนด	ผลปกติ		ผลสูงหรือต่ำกว่าปกติ	
				ครั้ง	ร้อยละ	ครั้ง	ร้อยละ		ครั้ง	ร้อยละ	ครั้ง	ร้อยละ
1. น้ำประปาก่อนเข้าถึงพักของโรงพยาบาล(น้ำประปาแรกเข้า)	25	100.00	ไม่พบ MPN/100 ml	24	96.00	1	4.00	0.2-0.5 mg/l	11	44.00	สูง14	56.00
2. น้ำประปาจุดปลายสายของระบบเส้นท่อประปาของร.พ. (น้ำใช้จากหน่วยงานต่างๆ)	จำนวนหน่วยงานที่ตรวจ		ค่าที่กำหนด	ไม่พบ		พบ						
	หน่วยงาน	ร้อยละ		ครั้ง	ร้อยละ	ครั้ง	ร้อยละ					
	24	100.00	ไม่พบ MPN/100 ml	19	79.07	5	20.83	-	-	-	-	-
3. น้ำดื่มจากเครื่องกรองน้ำของโรงพยาบาล	จำนวนเครื่องที่ตรวจ		ค่าที่กำหนด	ไม่พบ		พบ		0.2-0.5 mg/l	21	87.50	สูง 3	12.5
	เครื่อง	ร้อยละ		ครั้ง	ร้อยละ	ครั้ง	ร้อยละ					
	24	100.00	ไม่พบ MPN/100 ml	24	100.00	0	0.00					
4. น้ำเสียที่ผ่านระบบบำบัดน้ำเสียของร.พ.ก่อนปล่อยทิ้งระบบระบายน้ำของเทศบาล (น้ำเสียที่ผ่านการบำบัดแล้ว)	จำนวนครั้งที่ตรวจ		ค่าที่กำหนด	ไม่พบ		พบ		0.5 - 1 mg/l	16	100.00		
	ครั้ง	ร้อยละ		ครั้ง	ร้อยละ	ครั้ง	ร้อยละ					
	16	100.00	< 500 MPN/100 ml	16	100.00							

กลุ่มงานการแพทย์แผนไทยและการแพทย์ทางเลือก

อัตรากำลังของงานแพทย์แผนไทย	แพทย์ผู้รับผิดชอบงานแพทย์แผนไทย	1 คน
	แพทย์แผนไทย	2 คน
	เจ้าพนักงานสาธารณสุขชุมชน (อายุรเวท)	1 คน
	พนักงานช่วยเหลือคนไข้	11 คน

ผลการดำเนินงานแพทย์แผนไทย ปี 2560

1. รายการยาสมุนไพรใช้ในโรงพยาบาล 31 รายการ

1.1 ฟ้าทะลายโจร	1.17 ขมิ้นชัน
1.2 ยาอมประสะมะแว้ง	1.18 เจลพริก
1.3 มะขามแขก	1.19 เพชรสังฆาต
1.4 มะระขี้นก	1.20 โลชั่นตะไคร้หอม
1.5 ยาน้ำมะขามป้อม	1.21 ครีมบัวบก
1.6 ครีมพญายอ	1.22 เถาวัลย์เปรียง
1.7 ชารางจืด	1.23 ชาหญ้าดอกขาว
1.8 ประสะไพล	1.24 ยาเหลืองปิดสมุทร
1.9 ยาบำรุงโลหิต	1.25 ยาจันทลีลา
1.10 น้ำมันไพล	1.26 ยาประคบ
1.11 ยาเขียวหอม	1.27 ยาชิง
1.12 ยาน้ำตรีผลา	1.28 ยาสหัสธารา
1.13 ยาหอมเทพจิตร	1.29 ยาธรณีสังฆะฆาต
1.14 ทิงเจอร์เสลดพังพอน	1.30 ยาหอมอินทจักร์
1.15 ยาธาตุนครจวบ	1.31 ยาห้าราก
1.16 ยาเบญจกูล	

2. จำนวนผู้รับบริการและครั้งที่รับบริการยาสมุนไพร ณ งานแพทย์แผนไทย 952 ราย/2,035 ครั้ง จำแนกตามชนิดสมุนไพร ดังนี้

2.1 ฟ้าทะลายโจร	251	ครั้ง	2.17 ขมิ้นชัน	272	ครั้ง
2.2 ยาอมประสะมะแว้ง	327	ครั้ง	2.18 เจลพริก	0	ครั้ง
2.3 มะขามแขก	207	ครั้ง	2.19 เพชรสังฆาต	60	ครั้ง
2.4 มะระขี้นก	26	ครั้ง	2.20 โลชั่นตะไคร้หอม	0	ครั้ง
2.5 ยาน้ำมะขามป้อม	236	ครั้ง	2.21 ครีมบัวบก	5	ครั้ง
2.6 ครีมพญายอ	5	ครั้ง	2.22 เถาวัลย์เปรียง	95	ครั้ง
2.7 ชารางจืด	0	ครั้ง	2.23 ชาหญ้าดอกขาว	0	ครั้ง
2.8 ประสะไพล	20	ครั้ง	2.24 ยาเหลืองปิดสมุทร	7	ครั้ง
2.9 ยาบำรุงโลหิต	30	ครั้ง	2.25 ยาจันทลีลา	19	ครั้ง
2.10 น้ำมันไพล	126	ครั้ง	2.26 ยาประคบ	0	ครั้ง
2.11 ยาเขียวหอม	30	ครั้ง	2.27 ยาชิง	18	ครั้ง

2.12ยาน้ำตรีผลา	72	ครั้ง	2.28 ยาสหัสธารา	32	ครั้ง
2.13ยาหอมเทพจิตร	88	ครั้ง	2.29 ยาธรณีสีนชะฆาต	40	ครั้ง
2.14ทิงเจอร์เสลดพังพอน	15	ครั้ง	2.30 ยาหอมอินทจักร์	15	ครั้ง
2.15ยาธาตุบรรจบ	21	ครั้ง	2.31 ยาห้ารอก	2	ครั้ง
2.16ยาเบญจกุล	6	ครั้ง			

3. การให้บริการแพทย์แผนไทย

3.1 จำแนกตามการบริการ

รายการ			ครั้ง
- การนัด			15,031
1. หลัง	5,621	ครั้ง	
2. บ่า/ไหล่	1,920	ครั้ง	
3. แขน	45	ครั้ง	
4. ขา	5,735	ครั้ง	
5. CVA	302	ครั้ง	
6. เข่า	1,040	ครั้ง	
7. สุขภาพ	368	ครั้ง	
- การอบ (รักษา+ส่งเสริมสุขภาพ)			11
- การประคบ (รักษา+ส่งเสริมสุขภาพ)			14,635
- การดูแลมารดาหลังคลอด (OPD)			94
- การดูแลมารดาหลังคลอด (IPD)			139
- เยี่ยมบ้านผู้ป่วยในชุมชน			64
- ให้คำแนะนำ			10,536
รวม			40,510

3.2 จำแนกตามสิทธิ์บัตร

รายการ	ครั้ง
- เบิกได้	16,242
- ชำระเงิน	381
- UC และผู้สูงอายุ	6,488

3.3 จำแนกตามผู้ป่วยรายใหม่-เก่า

รายการ	ครั้ง
- รายใหม่	168
- รายเก่า	22,943

4. รายได้การดำเนินงานการให้บริการแพทย์แผนไทย	3,505,835	บาท
OT	612,390	บาท

งานป้องกันและควบคุมการติดเชื้อในโรงพยาบาลอุทัยธานี

อัตรากำลัง

พยาบาลวิชาชีพ 2 คน

อัตราการติดเชื้อในโรงพยาบาลเฉพาะตำแหน่ง ประจำปีงบประมาณ 2558-2560

ตำแหน่งการติดเชื้อ	เกณฑ์	ปีงบประมาณ		
		ปี 2560	ปี 2561	ปี 2562
1. อัตราการติดเชื้อทุกตำแหน่งในโรงพยาบาล (ครั้ง/1000 วันนอน)	<3	1.23	1.85	1.73
2. อัตราการติดเชื้อปอดอักเสบที่สัมพันธ์กับการใช้ เครื่องช่วยหายใจ (ครั้ง/1000 วันใส่)	<10	2.65	3.34	4.06
3. อัตราการติดเชื้อที่สัมพันธ์กับการใส่สายสวนคาปัสสภาวะ (ครั้ง/1000 วันใส่)	<3	0.63	1.57	1.78
4. อัตราการติดเชื้อตำแหน่งผ่าตัด (ครั้ง/100 แผลผ่าตัด)	<0.5	0.39	0.35	0.48

กิจกรรมสำคัญ

- วางแผนดำเนินการเฝ้าระวัง ป้องกันและควบคุมการติดเชื้อในโรงพยาบาลโดย คณะกรรมการ
ป้องกันและควบคุมการติดเชื้อในโรงพยาบาล จากสหสาขาวิชาชีพ
- ประสานความร่วมมือและดำเนินการป้องกันและควบคุมการติดเชื้อในโรงพยาบาลร่วมกับ
คณะทำงานพยาบาลป้องกันและควบคุมการติดเชื้อประจำทุกหน่วยงาน
- ดำเนินการเฝ้าระวังการติดเชื้อในโรงพยาบาลในผู้ป่วยทุกรายร่วมกับเฝ้าระวังเฉพาะตำแหน่งสำคัญ
- จัดทำระบบการเฝ้าระวังหลังการจำหน่ายผู้ป่วยผ่าตัด
- ดำเนินการป้องกันและควบคุมการติดเชื้อในโรงพยาบาลโดยมาตรการ Standard Precautions
และ Isolation Precautions ร่วมกับการดำเนินการป้องกันและควบคุมการติดเชื้อแก่ผู้ป่วยตาม
Patient Safety Goal ได้แก่ การป้องกันการเกิดปอดอักเสบจากการใช้เครื่องช่วยหายใจ การ
ป้องกันการติดเชื้อจากการใส่สายสวนคาปัสสภาวะ การป้องกันการติดเชื้อตำแหน่งผ่าตัด และการ
ส่งเสริมการทำความสะอาดมือ
- ตรวจเยี่ยมพื้นที่เสี่ยงและส่งเสริมการปฏิบัติการป้องกันและควบคุมการติดเชื้อในโรงพยาบาล

7. ให้ความรู้และการทบทวนความรู้แก่บุคลากรทุกระดับ ด้านการปฏิบัติเพื่อการป้องกันและควบคุมการติดเชื้อ ในโรงพยาบาล
8. ติดตามกำกับกับการปฏิบัติ โดยการออกแบบสังเกตการณ์ปฏิบัติด้านการป้องกันและควบคุมการติดเชื้อในโรงพยาบาลแก่บุคลากร และให้ข้อมูลย้อนกลับ เพื่อหาโอกาสพัฒนา
9. ซ้อมแผนเตรียมความพร้อมเพื่อรองรับโรคอุบัติใหม่
10. ส่งเสริมและประสานความร่วมมือด้านการควบคุมและป้องกันการติดเชื้อในชุมชน กับโรงพยาบาล ส่งเสริมสุขภาพตำบล

การจัดประชุมเสริมความรู้ด้าน IC

1. จัดอบรมให้ความรู้ เรื่อง ทำอย่างไรไม่ให้ติดเชื้อดื้อยา แก่ บุคลากรโรงพยาบาลอุทัยธานี โดย นพ.จิระ พัฒนพงษ์ศักดิ์ 19 พฤษภาคม 2560 จำนวนผู้เข้ารับอาการอบรมทั้งสิ้น 80 คน ระยะเวลา 2 ชั่วโมง (13.30-15.30 น.) ณ ห้องประชุมภิญโญทัย
2. จัดอบรมให้ความรู้ เรื่อง การปฏิบัติเพื่อป้องกันการแพร่กระจายเชื้อจากการปฏิบัติงานในโรงพยาบาล แก่พนักงานช่วยเหลือคนไข้ พนักงานประจำตึก พนักงานเปล ในผู้ที่ปฏิบัติงานใหม่ หรือผู้ที่ต้องการอบรมเสริมความรู้ จากหอผู้ป่วย และหน่วยงานต่าง ๆ จำนวน 51 คน วันที่ 30 พฤษภาคม 2560 ระยะเวลา 2 ชั่วโมง (13.00-15.00 น.) ณ ห้องประชุมอรุณ แต่งสิงห์ตรง
3. ปฐมนิเทศพยาบาลวิชาชีพที่เข้าปฏิบัติงานใหม่ เรื่อง ระบบการป้องกันและควบคุมการติดเชื้อในโรงพยาบาล (IC) จำนวน 7 คน วันที่ 9 มิถุนายน 2560 ระยะเวลา 2 ชั่วโมง (13.00-15.00 น.)
4. ประชุมซ้อมแผนบนโต๊ะเพื่อรองรับการระบาดของโรคอุบัติใหม่และไข้หวัดนก วันที่ 12 กันยายน 2560 ในโรงพยาบาลอุทัยธานี และประชุมซ้อมแผนร่วมกับผู้เกี่ยวข้องระดับจังหวัด ที่สำนักงานสาธารณสุขจังหวัดอุทัยธานี ร่วมกับสำนักงานป้องกันและควบคุมโรคเขต 3 ในวันที่ 23 พฤษภาคม 2560
5. นิเทศติดตามให้คำแนะนำการปฏิบัติด้าน IC ในโรงพยาบาลส่งเสริมสุขภาพตำบล CUP เมือง จำนวน 12 แห่ง ในวันที่ 6-8 มีนาคม 2562 นำคะแนนมาประเมินเพื่อการพัฒนาด้านการป้องกันและควบคุมการติดเชื้อในการให้บริการผู้ป่วย
6. ให้คำปรึกษาการจัดสถานที่พักนอนให้ผู้ป่วยที่ติดเชื้อวัณโรคปอดในเรือนจำ จังหวัดอุทัยธานี ร่วมกับทีมสำนักงานสาธารณสุขจังหวัดอุทัยธานี และงานอาคารสถานที่ วันที่ 22 พฤษภาคม 2560 เวลา 8.30-11.00 น.
7. ให้ความรู้กับเจ้าหน้าที่ในโรงพยาบาลส่งเสริมสุขภาพตำบล ในด้านการป้องกันและควบคุมการติดเชื้อในโรงพยาบาลส่งเสริมสุขภาพตำบล เพื่อรองรับการประเมิน โรงพยาบาลส่งเสริมสุขภาพตำบล ติดดาว วันที่ 9 พฤษภาคม 2560 ณ โรงพยาบาลส่งเสริมสุขภาพตำบลน้ำซึม อ.เมือง
8. จัดทำคู่มือ ปฏิบัติงานด้านการป้องกันและควบคุมการติดเชื้อในโรงพยาบาลส่งเสริมสุขภาพตำบล CUP เมือง จ.อุทัยธานี เพื่อใช้ในการป้องกันและควบคุมการติดเชื้อในโรงพยาบาลส่งเสริมสุขภาพตำบล 1 ฉบับ (UT-WI-ICC-004)

9. ตรวจเยี่ยมภายในห้องปฏิบัติการตามแบบประเมินความปลอดภัยในห้องปฏิบัติการ ร่วมกับทีมคณะกรรมการป้องกันและควบคุมการติดเชื้อในโรงพยาบาล วันที่ 7 มิถุนายน 2560 และสรุปคำแนะนำด้านการป้องกันการติดเชื้อ เพื่อการพัฒนาคุณภาพทางห้องปฏิบัติการ

ผลงานวิชาการ ปี 2562

1. ส่งผลงาน R2R เข้าประกวดในงานประชุมวิชาการกระทรวงสาธารณสุข ปี 2560 เรื่อง อุบัติการณ์การเกิดปอดอักเสบในโรงพยาบาลอุทัยธานี
2. ส่งผลงานโปสเตอร์ เข้าประกวดในงานประชุมวิชาการกระทรวงสาธารณสุข ปี 2560 เรื่อง การพัฒนาแนวทางปฏิบัติเพื่อป้องกันการแพร่กระจายเชื้อแบคทีเรียดื้อยาในโรงพยาบาล (Development of Multidrug resistant organisms (MDRO) prevention and control)
3. นำเสนอผลงาน CQI เรื่อง การป้องกันการเกิดปอดอักเสบในโรงพยาบาล ในการประชุมนิเทศทางการพยาบาลห้องประชุมภโยทัย โรงพยาบาลอุทัยธานี
4. นำเสนอผลงานวิจัย เรื่อง การพัฒนาแนวทางปฏิบัติเพื่อป้องกันการแพร่กระจายเชื้อแบคทีเรียดื้อยาในโรงพยาบาล (Development of Multidrug resistant organisms (MDRO) prevention and control) การประชุม QA ทางพยาบาล โรงพยาบาลกำแพงเพชร

งานซักฟอก

ลำดับ	รายการงาน	จำนวนหอผู้ป่วย	น้ำหนัก (ก.ก)	จำนวนชิ้น
1	เก็บผ้าเปื้อน	29	308,706	0
2	ผ้าซัก	29	347,604	0
3	ผ้าอบ	29	462,474	0
4	ผ้าสะอาดจ่าย	32	462,474	443,208
5	ผ้าห้องงานห้องผ่าตัด	3	248,214	45,576 ห่อ
6	ผ้าตัดเย็บใหม่	0	0	1,813
7	ผ้าซ่อแซม	0	0	6,824
8	ผ้าชำระ	24	0	5,092
9	เก็บความเสี่ยงอุปกรณ์การแพทย์ ติดมากับผ้าเปื้อน	20	0	77

***อัตรากำลัง 10 คน ระยะเวลาปฏิบัติงาน 8.00 น. - 21.00 น.

เครื่องซัก 6 เครื่อง

จ่ายกลาง

งานจ่ายกลางเป็นหน่วยงานที่ให้บริการสนับสนุนชุดอุปกรณ์เครื่องมือทางการแพทย์ที่สะอาดปราศจากเชื้อ แก่หน่วยงานต่างๆในโรงพยาบาลและเครือข่าย โดยให้บริการรับอุปกรณ์เครื่องมือทางการแพทย์ที่ใช้แล้วของหน่วยงานนำมาล้างทำความสะอาด จัดชุดหีบห่อ ทำให้ปราศจากเชื้อโดยวิธีการนี้ด้วยไอน้ำภายใต้ความดัน และการอบด้วยแก๊สเอทิลีนออกไซด์ จัดส่งชุดอุปกรณ์ปราศจากเชื้อทุกวันในเวลาราชการ และในวันหยุดราชการอาทิตย์ละ 1 วัน

ปริมาณผลงาน ในปี 2562

รายการ	จำนวน
1. การจัดชุดอุปกรณ์เครื่องมือทางการแพทย์	87,017 ชิ้น
2. การใช้เครื่องนึ่งฆ่าเชื้อด้วยไอน้ำภายใต้แรงดัน	3,350 รอบ
3. การใช้เครื่องอบฆ่าเชื้อด้วยแก๊สเอทิลีนออกไซด์	361 รอบ
4. การใช้เครื่องซัก-อบถุงมือ	766 รอบ
4. การจัดทำถุงมือ	278,211 คู่
4. การตรวจสอบประสิทธิภาพการทำให้ปราศจากเชื้อ	1,107 ครั้ง
5. การจ่ายชุดอุปกรณ์เครื่องมือทางการแพทย์ที่ปราศจากเชื้อ	5,511 ครั้ง

จำนวนเครื่องมือที่ใช้ในงานจ่ายกลาง

1. เครื่องนึ่งฆ่าเชื้อด้วยไอน้ำภายใต้แรงดัน	3	เครื่อง
2. เครื่องอบฆ่าเชื้อด้วยแก๊สเอทิลีนออกไซด์	2	เครื่อง
3. เครื่องซัก-อบถุงมือ	2	เครื่อง
4. เครื่องคลุกแป้งถุงมือ	2	เครื่อง
5. เครื่องอบแห้งสายยาง	2	เครื่อง

จำนวนบุคลากร

พยาบาลวิชาชีพ	1	คน
พนักงานช่วยเหลือคนไข้	9	คน
พนักงานประจำตึก	4	คน

กลุ่มพัฒนาระบบบริการสุขภาพ

งานบริการด้านการพัฒนาบุคลากร

กิจกรรมและผลการปฏิบัติงาน ปี 2562

การสนับสนุนให้ข้าราชการและลูกจ้าง มีการพัฒนาศักยภาพในการทำงาน โดยการเข้าร่วมการประชุม / อบรม / สัมมนา / ศึกษาดูงาน / อื่นๆ

* นอกจังหวัด

1. ประชุมวิชาการ	จำนวน	441	ครั้ง	957	คน
2. อบรม	จำนวน	116	ครั้ง	240	คน
3. สัมมนา	จำนวน	23	ครั้ง	36	คน
4. ศึกษาดูงาน	จำนวน	10	ครั้ง	96	คน
6. ไปราชการ	จำนวน	45	ครั้ง	90	คน
	รวม	จำนวน	635	ครั้ง	1,509
					คน

* ในจังหวัด

1. ประชุมวิชาการ	จำนวน	93	ครั้ง	274	คน
2. อบรม	จำนวน	15	ครั้ง	30	คน
3. ไปราชการ	จำนวน	73	ครั้ง	90	คน
4. สัมมนา	จำนวน	0	ครั้ง	0	คน
	รวม	จำนวน	181	ครั้ง	394
					คน

การสนับสนุนวิทยากรให้กับหน่วยงานภายนอกโรงพยาบาล

วิทยากรทั้งหมดจำนวน	151	ครั้ง/วิทยากร	222	คน
วิทยากรภายในจังหวัด	109	ครั้ง/วิทยากร	167	คน
วิทยากรนอกจังหวัด	42	ครั้ง/วิทยากร	35	คน

โครงการ โรงพยาบาลอุทัยธานี ปี 2562

ลำดับ	ชื่อโครงการ	หน่วยงาน	ระยะเวลาดำเนินงาน												งบ ประมาณ	ประเภทเงิน	
			ไตรมาส1			ไตรมาส2			ไตรมาส3			ไตรมาส4					
			ต.ค.	พ.ย.	ธ.ค.	ม.ค.	ก.พ.	มี.ค.	เม.ย.	พ.ค.	มิ.ย.	ก.ค.	ส.ค.	ก.ย.			
1	โครงการวันพยาบาลแห่งชาติ - พิธีอาเศียรวาท - อบรมวิชาการ(เรื่อง สร้างคุณค่างานการพยาบาลยุค Thailand 4.0)	ก.การพยาบาล	✓													24,804	เงินบำรุง รพ.อน.
2	โครงการอบรมเสริมทักษะสุดยอดบริการ (Exceelnce Service Behavior) สำหรับเจ้าหน้าที่โรงพยาบาลอุทัยธานี จังหวัดอุทัยธานี ประจำปีงบประมาณ 2562	ก.การพยาบาล								✓						28,944	เงินบำรุง รพ.อน.
3	โครงการบริการที่เป็นเลิศ (Service Mind & Service Excellence) โรงพยาบาลอุทัยธานี ประจำปี 2562	ก.การพยาบาล								✓						29,864	เงินบำรุง รพ.อน.
4	โครงการอบรมเชิงปฏิบัติการ "การพัฒนางานประจำสู่ งานวิจัย" (Routine to Research : R2R) โรงพยาบาล อุทัยธานี ประจำปีงบประมาณ 2562 - ครั้งที่ 1 : 27-29 มี.ค. 62 - ครั้งที่ 2 : 24-26 เม.ย.62 - ครั้งที่ 3 : 26-28 มิ.ย.62 - ครั้งที่ 4 : 28-30 ส.ค.62 - ครั้งที่ 5 : 25-27 ก.ย.62	ก.การพยาบาล						✓	✓							121,760	เงินบำรุง รพ.อน. (รุ่นละ 24,352)
5	โครงการพัฒนาการดูแลทารกแรกเกิด	ก.การพยาบาล								✓						5,000	เงินบำรุง รพ.อน.
6	โครงการประชุมเชิงปฏิบัติการ เรื่อง การดูแลผู้ป่วยเจ็บ เครือข่ายจังหวัดอุทัยธานี	ก.การพยาบาล											✓			10,000	เงินบำรุง รพ.อน.

ลำดับ	ชื่อโครงการ	หน่วยงาน	ระยะเวลาดำเนินงาน												งบ ประมาณ	ประเภทเงิน		
			ไตรมาส1			ไตรมาส2			ไตรมาส3			ไตรมาส4						
			ต.ค.	พ.ย.	ธ.ค.	ม.ค.	ก.พ.	มี.ค.	เม.ย.	พ.ค.	มิ.ย.	ก.ค.	ส.ค.	ก.ย.				
7	โครงการประชุมวิชาการประจำปี เรื่อง ทศวรรษ การดูแล สังคมผู้สูงอายุ	พรส.			✓											175,116	เงินบำรุง รพ.อน.	
8	โครงการหน่วยแพทย์เคลื่อนที่เพื่อดูแลประชาชนอุทิศถวาย พระบาทสมเด็จพระปรมินทรา	ก.เวชกรรมสังคม			✓											-	-	
9	โครงการอบรมส่งเสริมสุขภาพพระสงฆ์/สามเณร ต.อุทัยใหม่ อ.เมือง จ.อุทัยธานี ปีงบประมาณ 2562	ก.เวชกรรมสังคม (ยุพิน รั้วพิทักษ์)														31,600	สปสช. เขต3	
	- กิจกรรมที่ 1 : ตรวจคัดกรองภาวะสุขภาพพระสงฆ์/สามเณร							✓	✓							7,500		
	- กิจกรรมที่ 2 : จัดอบรมพระอาสาสมัครส่งเสริมสุขภาพ ประจำวัด (อสว.)										✓							9,100
	- กิจกรรมที่ 3 : เผยแพร่ความรู้การดูแลสุขภาพฯ										✓							15,000
10	โครงการรณรงค์สวมหมวกนิรภัย 100 เปอร์เซ็นต์ โรงพยาบาล อุทัยธานี อ.เมือง จ.อุทัยธานี 2562	- สุขศึกษา - ก.อุบัติเหตุฯ								✓						5,910	เงินบำรุง รพ.อน.	
11	โครงการประชุมวิชาการทันตแพทย์และบุคลากรเพื่อพัฒนา ศักยภาพในการดำเนินงานทางทันตกรรม	ก.ทันตกรรม											✓			9,000	เงินสนับสนุนจาก บ. แอดคอร์ดฯ	
12	โครงการ 5 ส.	ก.การพยาบาล												✓		30,000	เงินบำรุง รพ.อน.	
13	โครงการอบรมเชิงปฏิบัติการ ACLS	ก.การพยาบาล											✓			-		
14	โครงการอบรมเชิงปฏิบัติการ BLS	ก.การพยาบาล											✓			-		

ลำดับ	ชื่อโครงการ	หน่วยงาน	ระยะเวลาดำเนินงาน												งบ ประมาณ	ประเภทเงิน
			ไตรมาส1			ไตรมาส2			ไตรมาส3			ไตรมาส4				
			ต.ค.	พ.ย.	ธ.ค.	ม.ค.	ก.พ.	มี.ค.	เม.ย.	พ.ค.	มิ.ย.	ก.ค.	ส.ค.	ก.ย.		
15	โครงการสร้างเสริมลดการแพร่ระบาดของโรคติดต่อในชุมชนและโรคไข้เลือดออก ต.อุทัยใหม่	ก.เวชกรรมสังคม							✓	✓	✓	✓	✓	✓	8,845	กองทุนหมุนเวียน บัตรประกันสุขภาพ ถ้วนหน้า รพ.อน.
16	โครงการป้องกันควบคุมโรคมือเท้าปากในประชาชน ต.อุทัยใหม่	ก.เวชกรรมสังคม							✓	✓	✓	✓	✓	✓	7,385	สนง.สปสช. เขต3
17	โครงการสร้างเสริมสุขภาพและป้องกันโรคไข้หวัดใหญ่ตามฤดูกาล ประจำปี 2562	ก.เวชกรรมสังคม							✓	✓	✓	✓	✓	✓	8,795	สนง.สปสช. เขต3
18	โครงการสร้างเสริมสุขภาพและลดการแพร่กระจายเชื้อวันโรคในครอบครัวและชุมชน	ก.เวชกรรมสังคม (วราภรณ์)							✓	✓	✓	✓	✓	✓	5,955	สนง.สปสช. เขต3
19	โครงการพัฒนาระบบส่งต่อและการดูแลสุขภาพผู้ป่วยที่บ้านในตำบลอุทัยใหม่	ก.เวชกรรมสังคม (ชมพูนุช)							✓	✓	✓	✓	✓	✓	1,130	สนง.สปสช. เขต3
20	โครงการเพิ่มประสิทธิภาพและความครอบคลุมการคัดกรองและเฝ้าระวังภาวะสุขภาพของประชาชนทุกกลุ่มวัย ต.อุทัยใหม่	ก.เวชกรรมสังคม (ยุพิน รวีพิทักษ์)							✓	✓	✓	✓	✓	✓	66,500	สปสช. เขต3
	- กิจกรรมที่ 1 : จัดประชุมวิทยากรและเจ้าหน้าที่ผู้เกี่ยวข้อง														500	
	- กิจกรรมที่ 2 : จัดอบรมอสม.														66,000	
21	โครงการตรวจคัดกรองโรคเบาหวานและความดันโลหิตสูง	ก.เวชกรรมสังคม (ศิริวรรณ)							✓	✓	✓	✓	✓	✓	38,773	งบประมาณกองทุน หมุนเวียนบัตรประกัน สุขภาพถ้วนหน้า รพ.อน.
22	โครงการสร้างเสริมอนามัยแม่และเด็ก ต.อุทัยใหม่	ก.เวชกรรมสังคม (เพ็ญพร)							✓	✓	✓	✓	✓	✓	26,135	สปสช. เขต3

ลำดับ	ชื่อโครงการ	หน่วยงาน	ระยะเวลาดำเนินงาน												งบ ประมาณ	ประเภทเงิน	
			ไตรมาส1			ไตรมาส2			ไตรมาส3			ไตรมาส4					
			ต.ค.	พ.ย.	ธ.ค.	ม.ค.	ก.พ.	มี.ค.	เม.ย.	พ.ค.	มิ.ย.	ก.ค.	ส.ค.	ก.ย.			
23	โครงการจัดบริการงานอนามัยเด็กวัยเรียน ต.อุทัยใหม่ ปี 2562	ก.เวชกรรมสังคม (นักรัฐวิชา)								✓	✓	✓	✓	✓	✓	33,600	สปสข. เขต3
24	โครงการติดตามและแก้ไขเด็กวัยเรียนที่มีภาวะโภชนาการเกิน ต่อเนื่อง ต.อุทัยใหม่ ประจำปี 2562	ก.เวชกรรมสังคม (นักรัฐวิชา)								✓	✓	✓	✓	✓	✓	1,350	สปสข. เขต3
25	โครงการสร้างเสริมสุขภาพและป้องกันโรคสำหรับผู้ต้องขังใน เรือนจำจังหวัดอุทัยธานี ปี2562	ก.เวชกรรมสังคม (อรรถวรรณ ทอดสนิท)								✓	✓	✓	✓	✓	✓	87,400	เงินบำรุง รพ.อน.
26	โครงการตรวจคัดกรองและส่งเสริมสุขภาพผู้สูงอายุ	ก.เวชกรรมสังคม (ยุพิน ธีวพิทักษ์)						✓	✓	✓	✓	✓	✓	✓	✓	13,605	งบประมาณกองทุน หมุนเวียนบัตรประกัน สุขภาพถ้วนหน้า รพ.อน.
27	โครงการพัฒนาระบบการดูแลผู้ป่วยระยะท้าย เขตสุขภาพที่ 3 ปี 2562	ก.เวชกรรมสังคม										✓		✓		16,000	เงินบำรุง รพ.อน.
28	โครงการพัฒนาคุณธรรมและจริยธรรม โรงพยาบาลอุทัยธานี																
29	โครงการรณรงค์ส่งเสริมการทำความสะอาดมือ	ก.การพยาบาล														2,000	เงินบำรุง รพ.อน.
30	โครงการประชุมวิชาการ IC สำหรับพยาบาล	ก.การพยาบาล														2,500	เงินบำรุง รพ.อน.
31	โครงการฟื้นฟูความรู้ด้าน IC แก่เจ้าหน้าที่โรงพยาบาลอุทัยธานี	ก.การพยาบาล														2,500	เงินบำรุง รพ.อน.
32	โครงการแผนซ่อมรับอุบัติเหตุหมู่	ก.การพยาบาล														8,000	เงินบำรุง รพ.อน.

งานประสานเพิ่มพูนความรู้/ทักษะ

กิจกรรมและผลการปฏิบัติงาน ปี 2562

ลำดับ	รายการ	จำนวน	หน่วยนับ
1	งานโรเนียวดิจิตอล	0	แผ่น
2	งานถ่ายเอกสาร	78,900	แผ่น
3	ตอบรับเอกสาร	339	ฉบับ
4	บันทึกอนุมัติต่างๆ	22	ฉบับ
5	ยอดลงทะเบียนรับเอกสาร	3,845	ฉบับ
6	ปิดประกาศเอกสาร	884	ฉบับ
7	เวียนเอกสาร	3,652	ฉบับ
8	หน่วยงานที่แจ้งเอกสาร	5,842	หน่วยงาน
9	ยอดเก็บเอกสารเข้าแฟ้ม	6,925	ฉบับ

สรุปสถิติจำนวนนักศึกษา ที่มาปฏิบัติ
ประจำเดือน 16 ธันวาคม 2561 – 9 กรกฎาคม 2562
ปีงบประมาณ 2560

ลำดับ ที่	ชื่อวิทยาลัย	จำนวน	นักศึกษาชั้นปี				ฝึกปฏิบัติงานวิชา	หมายเหตุ
			ปี 1	ปี 2	ปี 3	ปี 4		
1	วิทยาลัยพยาบาลบรมราชชนนีชัยนาท	8				✓	ปฏิบัติการพยาบาลมารดาทารกและการผดุงครรภ์(ห้องคลอด)	
2	วิทยาลัยพยาบาลบรมราชชนนีชัยนาท	7				✓	ปฏิบัติการพยาบาลมารดาทารกและการผดุงครรภ์(ห้องคลอด)	
3	วิทยาลัยพยาบาลบรมราชชนนีชัยนาท	7			✓		ปฏิบัติการพยาบาลบุคคลทั่วไปที่มีปัญหาสุขภาพ 2 (กุมาร, ศัลยกรรมชาย, อายุรกรรมหญิง)	
4	วิทยาลัยพยาบาลบรมราชชนนีชัยนาท	15				✓	ปฏิบัติการบริหารการพยาบาล (อายุรกรรมชาย, อายุรกรรมหญิง)	
5	วิทยาลัยพยาบาลบรมราชชนนีชัยนาท	7			✓		ปฏิบัติการบริหารการพยาบาล (อายุรกรรมชาย, อายุรกรรมหญิง)	
6	วิทยาลัยพยาบาลบรมราชชนนีชัยนาท	8				✓	ปฏิบัติการพยาบาลมารดา๒(ห้องคลอด)	
7	วิทยาลัยพยาบาลบรมราชชนนีชัยนาท	15				✓	ปฏิบัติการบริหารการพยาบาล(อายุรกรรมชาย, ศัลยกรรมชาย)	
8	วิทยาลัยพยาบาลบรมราชชนนีชัยนาท	8				✓	ปฏิบัติการพยาบาลมารดา๒(ห้องคลอด)	
9	วิทยาลัยพยาบาลบรมราชชนนีชัยนาท	8			✓		ปฏิบัติการพยาบาลบุคคลทั่วไปที่มีปัญหาสุขภาพ 2 (กุมาร, ศัลยกรรมชาย, อายุรกรรมหญิง)	
10	วิทยาลัยพยาบาลบรมราชชนนีชัยนาท	8				✓	ปฏิบัติการพยาบาลมารดา๒(ห้องคลอด)	
11	วิทยาลัยพยาบาลบรมราชชนนีชัยนาท	8			✓		ปฏิบัติการพยาบาลบุคคลทั่วไปที่มีปัญหาสุขภาพ 3 (อายุรกรรมชาย, กุมาร ,NICU)	
12	วิทยาลัยพยาบาลบรมราชชนนีสวรรค์ ประชารักษ์	6				✓	ประสบการณ์วิชาชีพแบบเข้ม	วิทยาลัยพยาบาลบรมราช ชนนีชัยนาทไม่ได้ส่งฝึก เนื่องจากส่งฝึกตามทุน
13	วิทยาลัยพยาบาลบรมราชชนนีชัยนาท	8			✓		ปฏิบัติการพยาบาลมารดา๑(ฝากครรภ์, ห้องคลอด, หลังคลอด)	

ลำดับ ที่	ชื่อวิทยาลัย	จำนวน	นักศึกษาชั้นปี				ฝึกปฏิบัติงานวิชา	หมายเหตุ
			ปี 1	ปี 2	ปี 3	ปี 4		
14	วิทยาลัยพยาบาลบรมราชชนนีชัยนาท	8			✓		ปฏิบัติการพยาบาลบุคคลทั่วไปที่มีปัญหาสุขภาพ 3 (อายุรกรรมชาย, กุมาร, NICU)	
15	วิทยาลัยพยาบาลบรมราชชนนีชัยนาท	7			✓		ปฏิบัติการพยาบาลมารดา(ฝากครรภ์, ห้องคลอด, หลังคลอด)	
16	วิทยาลัยพยาบาลบรมราชชนนีชัยนาท	8			✓		ปฏิบัติการพยาบาลมารดา(ฝากครรภ์, ห้องคลอด, หลังคลอด)	
17	วิทยาลัยพยาบาลบรมราชชนนีชัยนาท	8		✓			ปฏิบัติการพยาบาลมารดา(ฝากครรภ์, ห้องคลอด, หลังคลอด)	
18	วิทยาลัยพยาบาลบรมราชชนนีชัยนาท	8		✓			ปฏิบัติการพยาบาลบุคคลทั่วไปที่มีปัญหาสุขภาพ 3 (อายุรกรรมชาย, กุมาร, NICU)	
19	วิทยาลัยพยาบาลบรมราชชนนีชัยนาท	8		✓			ปฏิบัติการพยาบาลบุคคลทั่วไปที่มีปัญหาสุขภาพ 1 (กุมาร)	
20	วิทยาลัยพยาบาลบรมราชชนนีชัยนาท	8		✓			ปฏิบัติการพยาบาลบุคคลทั่วไปที่มีปัญหาสุขภาพ 1 (กุมาร)	
21	วิทยาลัยพยาบาลบรมราชชนนีชัยนาท	8		✓			ปฏิบัติการพยาบาลบุคคลทั่วไปที่มีปัญหาสุขภาพ 1 (กุมาร)	
รวม		176						

➤ **งานห้องสมุด**

ผลการดำเนินงานในปีงบประมาณ 2562

หนังสือภาษาไทย (ซื้อ)	-	บาท
หนังสือบริจาคต่างประเทศ	66	เล่ม
หนังสือบริจาคภาษาไทย	1,051	เล่ม
หนังสือวารสารภาษาไทย	212	เล่ม
หนังสือวารสารต่างประเทศ	42	เล่ม
หนังสือบริจาคธรรมะ	57	เล่ม
รับบริจาค CD, DVD,VCD	-	แผ่น

สถิติการยืมหนังสือปี 2562

หนังสือภาษาไทย	34	เล่ม
หนังสือภาษาต่างประเทศ	-	เล่ม
หนังสือนวนิยาย	37	เล่ม
หนังสือธรรมะ	15	เล่ม
CD,DVD,VCD	-	แผ่น
จำนวนผู้ใช้บริการ	132	คน / ปี
ห้องสมุดใช้ในการประชุมงานต่างๆ	31	ครั้ง / ปี

➤ **งานศูนย์คอมพิวเตอร์**

ภาระงานที่รับผิดชอบ

1. ดูแลเครื่องแม่ข่าย 12 เครื่อง
2. ดูแลเครื่องลูกข่าย 278 เครื่อง
3. เครื่องพิมพ์ 216 เครื่อง
4. อุปกรณ์ Switch Hub 40 เครื่อง
5. อุปกรณ์ Access Point Wireless จำนวน 34 จุด
6. กิ่งวงจรมือถือ 61 ตัว
7. ดูแลระบบโปรแกรม 17 โปรแกรม ประกอบด้วย 37 ระบบ
8. ดูแลระบบอินเทอร์เน็ต
9. ดูแลระบบเครือข่าย (LAN)
10. ดูแล Website โรงพยาบาล
11. ดูแลระบบ Files Server
12. จัดทำรายงาน
13. ดูแลระบบฐานข้อมูลสุขภาพ (Data center) ของจังหวัดอุทัยธานี
14. ดูแลระบบกล้องวงจรปิด

ผลการปฏิบัติงาน ปี 2562

1. ตรวจสอบและส่งข้อมูล 43 แฟ้ม ตามโครงสร้างปี 2560
2. ทำรายงานในระบบ Hosxp 719 รายงาน
3. อัปเดตโปรแกรม Hosxp 5 ครั้ง

4. เซตระบบ Refer Online ภายในจังหวัด
5. ปรับปรุงเว็บไซต์ของโรงพยาบาล
6. ปรับปรุงโปรแกรมระบบบัญชี Winspeed
7. ทำระบบการให้บริการ Internet กับญาติผู้ป่วยที่อยู่ในหอผู้ป่วยพิเศษ
8. ติดตั้งระบบแอสแกนเวชระเบียน
9. จัดทำระบบข้อมูลทรัพยากรเตียงในตึกผู้ป่วย
10. จัดทำระบบคลังยา
11. จัดทำระบบบันทึกข้อมูล Sepsis ภายในจังหวัดอุทัยธานี
12. จัดทำช่องทางแจ้งปัญหาและแนะนำบริการทางหน้าเว็บไซต์
13. จัดทำระบบจองห้องพิเศษ
14. จัดทำระบบแสดงคิวตรวจ
15. จัดทำระบบบันทึกภาพถ่ายบาดแผลจากโทรศัพท์มือถือเข้า hosxp
16. ติดตั้งระบบ LAN ภายในโรงพยาบาลทั้งหมด 1,220 เมตร
17. ติดตั้ง Access Point Wireless เพิ่ม 4 จุด
18. การซ่อมบำรุงอุปกรณ์คอมพิวเตอร์ตามรายการ ดังนี้
 - เมาส์ 55 ตัว - คีย์บอร์ด 20 ตัว
 - Power supply 11 ตัว - Switch hub 4 ตัว

➤ งานโสตทัศนศึกษา

ผลการปฏิบัติงานปีงบประมาณ 2562

รายการ	หน่วยนับ	จำนวน
1. งานถ่ายภาพ		
1.1 ถ่ายภาพทางการแพทย์	ภาพ	20
1.2 ถ่ายภาพกิจกรรม	ภาพ	6,900
2. งานเทปโทรทัศน์		
2.1 บันทึกวิดีโอ	ครั้ง	7
2.2 ผลิต/ตัดต่องานมัลติมีเดีย	เรื่อง	18
2.3 ฉายวิดีโอ / ฉายแผ่นVCD	ครั้ง	29
2.4 เขียนแผ่น CD-R, DVD-R	แผ่น	60
3. การเตรียมและการบริการโสตทัศนอุปกรณ์		
3.1 เครื่องฉาย		
3.1.1 วิดีโอโปรเจคเตอร์ (LCD Projector)	ครั้ง	250
3.1.2 เสนอผลงานด้วยคอมพิวเตอร์	ครั้ง	250
3.1.3 เครื่องฉายภาพสามมิติ (Visualizer)	ครั้ง	190
3.2 งานเครื่องเสียง		
3.2.2 เครื่องเสียงทั่วไป	ครั้ง	285
3.2.3 เครื่องเสียงเคลื่อนที่	ครั้ง	20
4. งานกราฟิก		

4.1 สแกนภาพ	ภาพ	150
4.2 ผลิตงานนำเสนอด้วยโปรแกรม Power Point	เรื่อง/สไลด์	7/150
4.3 ผลิตบัตรประจำตัวเจ้าหน้าที่	อัน	50
4.4 ผลิตบัตรรถเข้า-ออกรพ.	อัน	580
4.5 ตัวหนังสือติดห้องประชุม	ครั้ง	10
4.6 เกียรติบัตร	แผ่น	30
4.7 ตัดสติ๊กเกอร์	แผ่น	70
4.8 ป้ายพิวเจอร์บอร์ด/พลาสติก/แผ่นสติ๊กเกอร์	ป้าย	80
4.9 ป้ายเบ็ดเตล็ด	ป้าย	200
4.10 จัดบอร์ดนิทรรศการ	ครั้ง/เรื่อง	2/2
6. บริการรับจองห้องประชุม	ครั้ง	705

➤ งานศูนย์คุณภาพ

อัตรากำลัง

- | | | |
|-----------------|--------------|--|
| 1. นพ.กิตติชัย | อรรุวรรณกุล | ประธานคณะกรรมการประสานงานกลาง |
| 2. นายอำนาจ | สืบสาย | เจ้าพนักงานวิทยาศาสตร์การแพทย์ชำนาญงาน |
| 3. นายธัญวีจิรา | ลอยสงเคราะห์ | นักวิชาการสาธารณสุข |
| 4. นางพัชรินทร์ | อาลากุล | นักวิชาการสาธารณสุข |

บทบาทหน้าที่หน่วยงานศูนย์คุณภาพ

1. กระตุ้นส่งเสริมกระบวนการพัฒนาคุณภาพ สนับสนุนองค์ความรู้และให้คำปรึกษาด้านการพัฒนาคุณภาพมาตรฐานงานคุณภาพบริการ HA
2. เป็นเลขานุการคณะกรรมการพัฒนาคุณภาพโรงพยาบาล
3. เป็นเลขานุการคณะกรรมการประสานงานกลางโรงพยาบาล
4. จัดทำแผนการพัฒนาคุณภาพโรงพยาบาล เพื่อให้ผ่านการรับรองตามมาตรฐานโรงพยาบาลอย่างต่อเนื่อง
5. ประสานงานการพัฒนาคุณภาพโรงพยาบาลระหว่างองค์กรต่างๆทั้งภายในและภายนอกโรงพยาบาล
6. ให้คำปรึกษาแนะนำช่วยเหลือและสนับสนุนกิจกรรมพัฒนาคุณภาพแก่เจ้าหน้าที่และคณะอนุกรรมการต่างๆทั้งในด้านความรู้และเอกสาร
7. รวบรวมผลการดำเนินงานการพัฒนาคุณภาพองค์กรที่รวบรวม ผลวิเคราะห์ KPI องค์กรในภาพรวม

8. ส่งเสริม สนับสนุน ให้มีการนำเสนอผลงานคุณภาพ
9. จัดโครงการด้านการพัฒนาคุณภาพ เพื่อทบทวนความรู้ เพิ่มพูนประสิทธิภาพ และการทำงานอย่างมีคุณภาพและปลอดภัย
10. จัดประชุมคณะกรรมการต่างๆ เพื่อให้การดำเนินงานการพัฒนาคุณภาพเป็นไปตามเป้าหมาย
11. กระตุ้นและติดตาม ความก้าวหน้าการพัฒนาคุณภาพของหน่วยงานและทีมคุณภาพ
12. ส่งเสริมให้ทุกหน่วยงาน / ทีม มีการพัฒนาคุณภาพ
13. เก็บรวบรวมรายงาน / เอกสารคุณภาพ

ลำดับ	รายการ	จำนวน
1.	จัดการประชุมCoPในโครงการEngagement for patient safetyผ่านระบบ GinConference	16 ครั้ง
2.	จัดประชุมคณะกรรมการบริหารความเสี่ยงโรงพยาบาล	3 ครั้ง
3.	สำรวจและสรุปความพึงพอใจผู้รับบริการOPD/IPD (1350 ชุด)	2 ครั้ง/ปี
4.	สำรวจและสรุปความพึงพอใจบรรยากาศองค์กรเจ้าหน้าที่ (100 ชุด)	1 ครั้ง/ปี
5.	สำรวจและสรุปการรับรู้ข้อมูลสิทธิผู้ป่วย (480 ชุด)	1 ครั้ง/ปี
6.	สรุป OP voice/IP voice กลุ่มการพยาบาล (347 ชุด)	1 ครั้ง/ปี
7.	สำรวจและสรุปความพึงพอใจผู้ป่วยนอกและผู้ป่วยในแบบสอบถามภายนอก(830ชุด)	1 ครั้ง

ลำดับ	รายการ	จำนวน
8.	ส่งผลงานเข้าประกวด National Forum ครั้งที่ 18	16 เรื่อง
9.	จัดเจ้าหน้าที่เข้าร่วมประชุม/ประชุมเตรียมความพร้อม National Forum ครั้งที่ 18	1 ครั้ง
10.	จัดประชุมนำเสนอผลงานจากการเข้าร่วมประชุมNational Forum(จำนวน 20 เรื่อง)	1 ครั้ง
11.	จัดทำ Update เอกสารคุณภาพ CPG,PR,WI	71 เรื่อง
12.	ส่งผลงานเข้าร่วมประกวดสัมมนาวิชาการเขตสุขภาพที่ 3	1 ครั้ง
13.	จัดนิทรรศการในงานสัมมนาวิชาการเขตสุขภาพที่ 3	1 ครั้ง
14.	จัดประชุมคณะกรรมการพัฒนาคุณภาพโรงพยาบาล	3 ครั้ง
15.	วิทยากรให้ความรู้/ที่ปรึกษาด้านการพัฒนาคุณภาพภายในจังหวัด	24 ครั้ง
16.	วิทยากรให้ความรู้/ที่ปรึกษาด้านการพัฒนาคุณภาพในเขตสุขภาพ	3 ครั้ง
17.	รวบรวมผลการดำเนินงานขององค์กร Part IV	65 ตัวชี้วัด
18.	รวบรวมติดตามผลลัพธ์ตัวชี้วัด THIP	99 ตัวชี้วัด
19.	รวบรวมข้อมูลในระบบบริหารความเสี่ยงโรงพยาบาล	18,251 ครั้ง
20.	รวบรวมข้อร้องเรียนจากผู้รับความคิดเห็นและWeb โรงพยาบาล	86 ครั้ง
21.	ประชุมคณะกรรมการพัฒนาคุณภาพโรงพยาบาลตามมาตรฐานHAจังหวัดอุทัยธานี	6 ครั้ง
22.	ประชุมคณะกรรมการดำเนินการการพัฒนาคุณภาพโรงพยาบาลตามมาตรฐานHAจ.อุทัยธานี	12 ครั้ง

23.	วิทยากร/คณะกรรมการจัดทำแผนยุทธศาสตร์โรงพยาบาลอุทัยธานีฉบับใหม่	6 ครั้ง
24.	สรุปตัวชี้วัด P4P (รายไตรมาส)	4 ครั้ง
25.	รวบรวมความเสี่ยง สรุปและวิเคราะห์ความเสี่ยงประจำเดือน (44 หน่วยงาน/เดือน)	12 ครั้ง

แผนการพัฒนาคุณภาพโรงพยาบาลอุทัยธานี

วิสัยทัศน์ (Vision) :

โรงพยาบาลคุณภาพ ระบบบริหารจัดการดี บุคลากรมีคุณภาพ รองรับสังคมผู้สูงอายุ

พันธกิจ (Mission) :

1. ให้บริการด้านสุขภาพแบบองค์รวมผสมผสาน รองรับสังคมผู้สูงอายุ
2. บริหารจัดการแบบธรรมาภิบาล
3. บริหารจัดการบุคลากรให้มีความสามารถ ทักษะ สุขภาพดี มีความสุข

ค่านิยมร่วม (Core Values) : MOPH

1. Mastery เป็นนายตัวเอง
2. Originality เร่งสร้างสิ่งใหม่
3. People Centered Approach ใส่ใจประชาชน
4. Humility อ่อนน้อมถ่อมตน

ผลงานเด่นกับรางวัลที่ได้รับ

ผลงานเด่นปีงบประมาณ 2539 - 2549

ปี	ผลงาน
2539	- รางวัลชนะเลิศการประกวดสถานบริการดีเด่นในเขต 8 - รางวัล รพ.ดีเด่นด้านการจัดการของเสีย เขต 8
2540	- รางวัลสถานพยาบาลพัฒนาประกันสังคมดีเด่น
2542	- รางวัลสถานพยาบาลพัฒนาประกันสังคมดีเด่น - รางวัล รพ.ดีเด่นในการบริหารจัดการของเสีย เขต 8 - รางวัลสถานประกอบการที่มีการจัดการ และรักษาสิ่งแวดล้อม (EIA AWARD) - รางวัล รพ.ลูกเกิดรอดแม่ปลอดภัย - นพ.อรุณ แต่งสิงห์ตรง ได้รับรางวัลบุคคลตัวอย่างแห่งปีของมูลนิธิเพื่อสังคมไทย
2543	- รางวัลคณะกรรมการงานอนามัยแม่และเด็กดีเด่น
2544	- หน่วยงานพัฒนาดีเด่น โครงการปลูกจิตสำนึกในการพัฒนาสิ่งแวดล้อม - รางวัลคณะกรรมการงานอนามัยแม่และเด็กดีเด่น - รพ.ผ่านเกณฑ์ประเมินสถานที่ทำงาน สะอาด ปลอดภัย ไร้มลพิษ มีชีวิตชีวา
2545	- รางวัล รพ.ที่มีระบบป้องกันและระงับอัคคีภัยได้มาตรฐานของสมาคมการดับเพลิง และช่วยชีวิต FARA
2546	- รางวัลรองชนะเลิศหน่วยงานที่มีผลการดำเนินงานสุขภาพจิตดีเด่น ระดับประเทศ - รพ. ผ่านเกณฑ์ประเมินสถานที่ทำงาน สะอาด ปลอดภัย ไร้มลพิษ มีชีวิตชีวา - รพ. ผ่านการรับรองคุณภาพมาตรฐาน HA - นพ.อรุณ แต่งสิงห์ตรง ได้รับรางวัลศิษย์เก่าแพทย์ศิริราชดีเด่น
2547	- นพ.อรุณ แต่งสิงห์ตรง ได้รับรางวัลผู้บริหาร รพ.ดีเด่นของสมาคมนักบริหาร รพ. แห่งประเทศไทย - รพ.ผ่านเกณฑ์การประเมิน รพ.ส่งเสริมสุขภาพระดับกระบวนการ (Healthy Thailand)
2548	- รพ.ผ่านเกณฑ์การประเมิน รพ.ส่งเสริมสุขภาพ (Healthy Promotion Hospital) จากสถาบันพัฒนา และรับรองคุณภาพ รพ. - รางวัลคุณภาพการบริการลดค่าใช้จ่ายบริการทางการแพทย์ รางวัลอันดับ 3
2549	- รพ.ผ่านเกณฑ์ประเมินสถานที่ทำงาน สะอาด ปลอดภัย ไร้มลพิษ มีชีวิตชีวา ระดับทอง - รพ.ผ่านเกณฑ์ประเมินมาตรฐานงานสุขศึกษา จากกรมสนับสนุนบริการสุขภาพ - ประกาศเกียรติคุณหน่วยบริการโครงการหลักประกันสุขภาพถ้วนหน้า ผ่านการรับรอง HA /HPH - รางวัลหน่วยบริการระดับจังหวัดที่มีผลงานการส่งข้อมูลลดค่าใช้จ่ายบริการทางการแพทย์ดีเด่น อันดับ 1 จากสำนักงานหลักประกันสุขภาพแห่งชาติ - ประกาศเกียรติคุณ รพ.ผ่านเกณฑ์มาตรฐานงานบริการสาธารณสุข จากกรมสนับสนุนบริการสุขภาพ - ประกาศเกียรติคุณการนำเสนอ Best Practice “กลยุทธ์การให้และรับรู้ข้อมูลแก่ผู้ป่วย และญาติ ในกลุ่มงานศัลยกรรม” จากกรมสนับสนุนบริการสุขภาพ - ประกาศเกียรติคุณและการรับรองห้องปฏิบัติการทางการแพทย์ตามมาตรฐานสากล ISO 15189 - ประกาศเกียรติคุณการรับรองสิ่งแวดล้อมได้มาตรฐาน (HAS) จากกรมอนามัย - นางอัจฉรา ยุวดี ข้าราชการพลเรือนดีเด่น ประจำปี 2549 เนื่องในวันข้าราชการพลเรือน

ผลงานเด่นปีงบประมาณ 2550 - 2554

ปี	ผลงาน
2550	<ul style="list-style-type: none"> - ประกาศเกียรติคุณช่วยเหลือผู้ประสบอุทกภัย จังหวัดอุทัยธานี - รพ. ผ่านการรับรองกระบวนการคุณภาพ และการสร้างเสริมสุขภาพ (Re-accreditation) - รางวัลดีเด่นด้านสถานที่ราชการเป็นเขตสวมหมวกนิรภัย จากสำนักงานป้องกันควบคุมโรคที่ 8 - รางวัลดีเด่นมีคุณภาพการสรุปให้รหัสโรคและหัตถการจากผลการสนับสนุนเวชระเบียน (Coding Audit) จากสำนักงานหลักประกันสุขภาพแห่งชาติ เขตพื้นที่ (นครสวรรค์) - เกียรติบัตรการปฏิบัติงานตามโครงการระดมหัวใจสู่ชาวสาธารณสุขจังหวัดชายแดนภาคใต้ รพ.นราธิวาสราชนครินทร์ - รางวัลและประกาศเกียรติคุณ รพ.ที่พัฒนาคุณภาพบริการตามมาตรฐานบริการสาธารณสุข ประเภทยอดเยี่ยม ปี 2550 - นางพจณี ชินพิระเสถียร ได้รับเกียรติบัตรข้าราชการดีเด่น กลุ่มข้าราชการระดับ 6-8 ระดับจังหวัด - นายยอดเพชร มั่นทอง ได้รับเกียรติบัตรข้าราชการดีเด่น กลุ่มลูกจ้างประจำ ระดับจังหวัด
2551	<ul style="list-style-type: none"> - นพ.อรุณ แต่งสิงห์ตรง ได้รับประกาศเกียรติคุณผู้บริหาร รพ. ระดับดี ของสมาคม นักบริหารรพ. แห่งประเทศไทย - รพ.ผ่านเกณฑ์ประเมินสถานที่ทำงาน สะอาด ปลอดภัย ไร้มลพิษ มีชีวิตชีวา ระดับดีมาก - รพ.ผ่านเกณฑ์การประเมินมาตรฐาน รพ.สายใยรักแห่งครอบครัว ระดับทอง
2552	<ul style="list-style-type: none"> - ประกาศเกียรติคุณรางวัลชนะเลิศการนำเสนอผลงานวิชาการภาคบรรยาย (Oral Presentation) กลุ่มวิชาการอนามัยแม่และเด็ก - ประกาศเกียรติคุณเป็น รพ.ที่มีโครงการพัฒนาคุณภาพการดูแลรักษาผู้ป่วยติดเชื่อเอดส์ดีเด่น ระดับประเทศ - น.ส.อุไร คงเขียว ตำแหน่งคนงาน ได้รับเกียรติบัตรจากจังหวัดอุทัยธานีให้เป็นข้าราชการพลเรือนดีเด่นระดับจังหวัด ประจำปี 2552 กลุ่มลูกจ้างประจำ
2553	<ul style="list-style-type: none"> - โส้และประกาศเกียรติคุณโครงการสถานที่ทำงานน่าอยู่ นำทำงาน ระดับดีเด่น จากกรมอนามัย - โส้ประกาศเกียรติคุณ การนำเสนอนวัตกรรม/ผลการปฏิบัติดีเด่น (Best Practice) ด้านโรคเอดส์ ตามโครงการพัฒนาศักยภาพเครือข่ายผู้ให้บริการผู้ป่วยวัณโรคและเอดส์ระดับเขตปี2552 - รพ.อุทัยธานี มอบใบประกาศเกียรติคุณ แก่นักกีฬาของ รพ. เป็นตัวแทนเขต 18 เข้าร่วมแข่งขันกีฬากระทรวงสาธารณสุข ครั้งที่ 31 และได้รับเหรียญเงินกีฬาเทนนิส และกีฬาเปตอง - ประกาศเกียรติคุณการดำเนินงานสมาชิกบำบัดใน รพ. จากสำนักการแพทย์ทางเลือก กรมพัฒนาการแพทย์แผนไทย - นางพจณี ชินพิระเสถียร ได้รับโล่ประกาศเกียรติคุณ บุคคลดีเด่น สาขาพยาบาลด้านบริการ ของชมรม รพศ./รพท. ประจำปี 2553 จากมูลนิธิธนายแพทย์บุญยงค์ วงศ์รักมิตร
2554	<ul style="list-style-type: none"> - กลุ่มงานเวชกรรมสังคม ได้รับโล่เกียรติคุณ การดำเนินการพัฒนาระบบบริการดูแลสุขภาพผู้สูงอายุระยะยาว (Long term care) จากสำนักงานหลักประกันสุขภาพแห่งชาติ - นางวรรณิ อัมระนันท์ ได้รับรางวัลผู้ปฏิบัติการดีเด่นการป้องกันและแก้ปัญหาหยาเสฟติด

	ประจำปี 2554 ตามนโยบายปฏิบัติการประเทศไทยเข้มแข็งชนยะยาเสพติดยั่งยืนระดับจังหวัด - กลุ่มการพยาบาล ผ่านการประเมินมาตรฐานการพยาบาล จากสภาการพยาบาล
--	---

ผลงานเด่นปีงบประมาณ 2555 - 2556

ปี	ผลงาน
2555	<ul style="list-style-type: none"> - นพ.เกษตร อมันตกุล ได้รับประทานรางวัลบุคคลแบบอย่าง “คนดี คิดดี สังคมดี ตามรอยพระยุคลบาท” (รางวัลพระกนิฐ) - นพ.เกษตร อมันตกุล ได้รับประทานรางวัลระฆังทอง บุคคลแห่งปี ประจำปี 2555 - ประกาศนียบัตรผ่านการรับรองมาตรฐานกระบวนการคุณภาพโรงพยาบาล - กิตติกรรมประกาศผ่านการรับรองกระบวนการคุณภาพมาตรฐานงานบำบัดรักษา และฟื้นฟูสมรรถภาพผู้ติดยาเสพติด - รางวัลผลปฏิบัติงานยอดเยี่ยมระดับ รพ. ด้านคุณภาพข้อมูลผู้ป่วยนอกและสร้างเสริมสุขภาพ รายบุคคล (OP/PP Individual Data 18เพิ่ม) - กลุ่มงานจิตเวช ได้รับโล่รางวัลดีเด่น การนำเสนอผลงานด้านสุขภาพจิตชุมชน และเกียรติบัตรรางวัลยอดเยี่ยม ประเภทเรื่องเล่าในวิกฤตน้ำท่วม ปี 2554 - กลุ่มงานทันตกรรม ได้รับประกาศนียบัตรรางวัลชนะเลิศ อันดับ 1 การประกวด หน่วยบริการ เครือข่ายสุขภาพดีเด่นในด้านการส่งเสริมสุขภาพช่องปากแม่และเด็ก - หน่วยงานอาคารสถานที่ ได้รับรางวัลรองชนะเลิศ อันดับ 1 การจัดนิทรรศการเรื่อง เครื่องให้ความอบอุ่นแก่ทารกแรกเกิด จากกองวิศวกรรมการแพทย์ - น.ส.วิภา เจริญสุข ได้รับโล่รางวัลนำเสนอผลงานแบบโปสเตอร์ ในการประชุมวิชาการแลกเปลี่ยน เรียนรู้สู่การพัฒนาสุขภาพบุคลากรสาธารณสุข จากกรมควบคุมโรค - นางนพรดา ฝั้นคำสาย ได้รับรางวัลผู้ปฏิบัติงานดีเด่นในการบำบัด และแก้ไขปัญหายาเสพติด ประจำปี 2555 ระดับอำเภอ
2556	<ul style="list-style-type: none"> - ประกาศนียบัตรผ่านการรับรอง Long Term Care ของกรมอนามัย - นางปราณี สมบุญพลพัฒน์ ได้รับการคัดเลือกเป็นข้าราชการพลเรือนดีเด่นจังหวัดอุทัยธานี ประจำปี 2555 - คลินิกฟ้าใส รพ.อุทัยธานี ได้รับคัดเลือกให้เป็นคลินิกต้นแบบในการรณรงค์ ลด ละ เลิกบุหรี่ และได้รับรางวัลชนะเลิศผลงาน “ภาพการรณรงค์เลิกบุหรี่” - นางวรรณิ อัมระนันท์ ได้รับรางวัลชนะเลิศการนำเสนอ เรื่อง เล่าการดำเนินงานในคลินิกฟ้าใส - นางพจณี ชินพีระเสถียร ได้รับประทานโล่รางวัลคนดีศรีสาธารณสุขของกระทรวงสาธารณสุข ประจำปี 2556 - น.ส.รัตนภรณ์ ศิริจันทร์ ได้รับรางวัลชมเชยในการนำเสนอผลงานการพัฒนาแบบการจัดการ โรคเบาหวาน และความดันโลหิตสูง - รพ.อุทัยธานี ได้รับรางวัลดีเด่น อันดับ 1 ประเภท รพศ./รพท. ”คุณภาพการให้รหัสโรคและ ทัศนคติ ระดับเขต ประจำปี 2556” - นางลักขณา พิภพม ได้รับการคัดเลือกเป็นกรรมการ ผู้ทรงคุณวุฒิระดับจังหวัด กลุ่มนักวิชาการของ

	<p>กรมพัฒนาการแพทย์แผนไทย และการแพทย์ทางเลือก วันที่ 13 ธันวาคม 2556</p> <p>- โรงพยาบาลอุทัยธานี ได้รับรางวัลดีมาก “การประกวดโรงพยาบาลที่มีการบริหารการเงินการคลังที่มีประสิทธิภาพ” จากสำนักงานสาธารณสุขจังหวัดอุทัยธานี วันที่ 30 กันยายน 2556</p>
--	---

ผลงานเด่นปีงบประมาณ 2557 – 2557

ปี	ผลงาน
2557	<p>นางสุรรัตน์ น้อมนิล พยาบาลวิชาชีพ ได้รับรางวัลชนะเลิศการประกวดโปสเตอร์ การดูแลผู้ป่วยระยะสุดท้าย โดยวิธีมิตรภาพบำบัด เมื่อวันที่ 29 พฤศจิกายน 2556 ณ รพ.ศิริราช</p> <p>- เครือข่ายวิชาชีพแพทย์ในการควบคุมการบริโภคยาสูบ แพทยสมาคมแห่งประเทศไทย คัดเลือกให้เข้ารับรางวัลหน่วยงานที่มีผลงานเด่น (Best Practices) คลินิกฟ้าใสเลิกบุหรี่ จากกรมควบคุมโรค ในงานประชุมวิชาการป้องกันควบคุมโรคแห่งชาติ ประจำปี 2557 วันที่ 14 - 16 มกราคม 2557 เข้ารับประธานโล่รางวัลจาก พระเจ้าวรวงศ์เธอ พระองค์เจ้าโสมสวลี พระวรราชาทินัดดามาตุ และจัดบูธแสดงผลงานเด่นคลินิกฟ้าใสเลิกบุหรี่ ณ โรงแรมอิมพีเรียล กรุงเทพฯ</p> <p>- เครือข่ายวิชาชีพแพทย์ในการควบคุมการบริโภคยาสูบ แพทยสมาคมแห่งประเทศไทย คัดเลือกให้เข้ารับรางวัลเพชรนครา โรงพยาบาลปลอดบุหรี่ดีเด่น ระดับโรงพยาบาลศูนย์ โรงพยาบาลทั่วไป โดยรับมอบรางวัลจากประธานเครือข่ายวิชาชีพสุขภาพเพื่อสังคมไทยปลอดบุหรี่ ศ.พญ.สมศรี เผ่าสวัสดิ์ วันที่ 7 มีนาคม 2557 ในมหกรรมวิชาการ ฟ้าใส 2557 ห้องประชุมสยามมกุฎราชกุมาร ชั้น P3 อาคารเฉลิมพระบารมี 50 ปี แพทยสมาคมแห่งประเทศไทย ซอยศูนย์วิจัย ถนนเพชรบุรีตัดใหม่ แขวงบางกะปิ เขตห้วยขวาง กรุงเทพฯ</p> <p>- นางพจณี ชินพีระเสถียร พยาบาลวิชาชีพชำนาญการ ได้รับรางวัลข้าราชการพลเรือนดีเด่น ของจังหวัดอุทัยธานี ปี 2556 โดยได้รับมอบเกียรติบัตร และเข็มเชิดชูเกียรติจากนายวันชัย โอสุคนธ์ทิพย์ ผู้ว่าราชการจังหวัดอุทัยธานี ในวันที่ 31 มีนาคม 2557 ณ สำนักงาน เหล่ากาชาดจังหวัดอุทัยธานี และเข้ารับเกียรติบัตรและเข็มเชิดชูเกียรติ จากนายแพทย์ณรงค์ สหเมธาพัฒน์ ปลัดกระทรวงสาธารณสุข ในวันที่ 1 เมษายน 2557 ณ สโมสรทหารบก วิภาวดี กรุงเทพมหานคร</p> <p>- นางวรรณิ อัมระนันท์ ผู้รับผิดชอบคลินิกฟ้าใสเลิกบุหรี่ โรงพยาบาลอุทัยธานี เข้ารับประธานรางวัลจากพระเจ้าวรวงศ์เธอ พระองค์เจ้าโสมสวลี พระวรราชาทินัดดามาตุ รางวัลพยาบาลดีเด่นด้านการสร้างชุมชนและองค์กรปลอดบุหรี่ วันที่ 7 พฤษภาคม 2557 ณ โรงแรมปรีณพาลีส มหานคร กรุงเทพมหานคร โดยเครือข่ายพยาบาลเพื่อการควบคุมยาสูบแห่งประเทศไทย</p> <p>- สำนักงานป้องกันควบคุมโรคที่ 8 นครสวรรค์ คัดเลือกให้เข้ารับประธานโล่รางวัลจากพระเจ้าวรวงศ์เธอ พระองค์เจ้าโสมสวลี พระวรราชาทินัดดามาตุ จากกรมควบคุมโรค รางวัลหน่วยงานที่มีผลการดำเนินงานตามแผนยุทธศาสตร์ควบคุมยาสูบแห่งชาติ พ.ศ.2555-2557 ในงานวันงดสูบบุหรี่โลก ประจำปี 2557 วันที่ 31 พฤษภาคม 2557 ณ ฟิวเจอร์ปาร์ค รังสิต กรุงเทพฯ</p> <p>- นางสุรรัตน์ น้อมนิล พยาบาลวิชาชีพ ได้รับรางวัลรองชนะเลิศอันดับ 2 การนำเสนอ</p>

ผลงานวิชาการ “คุณค่าเหนือความคาดหมายของผู้ให้และผู้รับกับงานการดูแลผู้ป่วยระยะสุดท้าย เมื่อวันที่ 19 มิถุนายน 2557
- นางสุรรัตน์ น้อมนิล พยาบาลวิชาชีพชำนาญการ ได้รับโล่เชิดชูเกียรติคุณ “เจ้าหน้าที่ดีเด่น” จากสำนักงานสาธารณสุขจังหวัดอุทัยธานี ในวันที่ 29 สิงหาคม 2557
- รพ. ผ่านเกณฑ์การประเมินมาตรฐาน รพ.สายใยรักแห่งครอบครัว ระดับทอง ปี 2557 - 2559
- งานแพทย์แผนไทย ได้รับรางวัลชมเชย “การประกวดผลงานเด่นด้านการแพทย์แผนไทยจังหวัดอุทัยธานี ปี 2557” วันที่ 9 กันยายน 2557
- โรงพยาบาลอุทัยธานี ได้รับรางวัลมาตรฐานการนวดไทย ของกรมพัฒนาการแพทย์แผนไทยและการแพทย์ทางเลือก ระดับดีเยี่ยม จากกรมพัฒนาการแพทย์แผนไทยและการแพทย์ทางเลือก วันที่ 3 เมษายน 2557
- นายมงคล อัยสิงห์ ได้รับรางวัลคนดีศรีสาธารณสุข จากสำนักงานสาธารณสุขจังหวัดอุทัยธานี

ผลงานเด่นปีงบประมาณ 2558 - 2558

ปี	ผลงาน
2558	<p>- น.ส.เบญจมาศ สุระดม พยาบาลวิชาชีพชำนาญการ ประกวดการพัฒนาคุณภาพการพยาบาลในโรงพยาบาล เรื่อง นวัตกรรมจุกยางยึดสายให้อาหารทางหน้าท้อง โดยได้รับรางวัลชนะเลิศระดับเขต ได้เป็นตัวแทนเขตส่งผลงานไปประกวดระดับประเทศ ที่ จังหวัดเชียงใหม่ วันที่ 26-28 สิงหาคม 2558</p> <p>- นายแพทย์ชัยยันต์ ตันวัฒนกุล นายแพทย์เชี่ยวชาญ (ด้านเวชกรรม สาขาศัลยกรรมออร์โธปิดิกส์) รองผู้อำนวยการโรงพยาบาลอุทัยธานี ฝ่ายการแพทย์</p> <p>- นางนภัศนันท์ ยวดี พยาบาลวิชาชีพชำนาญการพิเศษ</p> <p>- นางจันทา ศรีกุล พยาบาลวิชาชีพชำนาญการ</p> <ul style="list-style-type: none"> ● ได้รับเข็มเชิดชูเกียรติ..ผู้ช่วยเหลือ ทำคุณประโยชน์ ในกิจกรรมต่างๆด้วยกำลังกาย กำลังปัญญา และกำลังทรัพย์ให้กับจังหวัดอุทัยธานี ในวันที่ 5 พฤษภาคม 2558 วันฉัตรมงคล รับจากผู้ว่าราชการ จ.อุทัยธานี <p>งานป้องกันการติดเชื้อในโรงพยาบาลอุทัยธานี</p> <ul style="list-style-type: none"> • การนำเสนอผลงานการประชุมวิชาการ Bamars IC Research ครั้งที่ 1 เฉลิมพระเกียรติสมเด็จพระเทพรัตนราชสุดาฯ สยามบรมราชกุมารี ในโอกาสฉลองพระชนมายุ 5 รอบ วันที่ 2 เมษายน 2558 ณ ห้องประชุมอัจฉรา สถาบันบาราศนราดร นนทบุรี วันที่ 19 มิถุนายน 2558 1. นำเสนอประเภทวาจา (Oral Presentation) งานวิจัยเรื่อง ปัจจัยเสี่ยงต่อการเกิดปอดอักเสบจากการใช้เครื่องช่วยหายใจ โดย นางสาวนพพรพงศ์ ว่องวิทย์การ 2. นำเสนอประเภทวาจา (Oral Presentation) ผลงาน R2R เรื่องอุบัติการณ์การติดเชื้อและค่าใช้จ่ายยาต้านจุลชีพ การติดเชื้อปอดอักเสบจากการใช้เครื่องช่วยหายใจ โดยนางขวัญตา กล้าการนา 3. การนำเสนอผลงานประเภทโปสเตอร์ เรื่อง CQI : บูรณาการผ่าตัดข้อเทียมปลอดภัย ไม่ติดเชื้อ โดย นางสาวนพพรพงศ์ ว่องวิทย์การ และ โดยนางขวัญตา กล้าการนา <p>- ดร.พภาณี วิรัชชกุล พยาบาลวิชาชีพชำนาญการ หัวหน้างานห้องคลอด ได้รับประธานรับโล่</p>

รางวัล และ ใบประกาศเกียรติคุณ “ ทับทิมสยาม ” สาขาผู้นำคุณประโยชน์ต่อสังคมและประเทศชาติ จากพณฯ นายอำพล เสนาณรงค์ องคมนตรี โดยมูลนิธิธรรมลักษณ์ศิลา ประจำปี 2558 ณ ห้องประชุมกองทัพอากาศ ทพ. ในวันที่ 30 ก.ย. 58
- นพ.เกษร อมันตกุล ผู้อำนวยการโรงพยาบาลอุทัยธานี ได้รับเข็มเชิดชูเกียรติ ผู้สร้างสรรค์คุณประโยชน์ของจังหวัดอุทัยธานี ให้ รพ.อุทัยธานี ในวันแม่แห่งชาติ ณ สนง.เหล่ากาชาดจังหวัดอุทัยธานี ในวันที่ 12 สิงหาคม 2558.จากนายสมชาย เลิศพงษ์ภรณ์ ผวจ.อุทัยธานี
- นางสายันต์ โฆษิตาภา ตำแหน่ง พยาบาลวิชาชีพชำนาญการ หอผู้ป่วยศัลยกรรมกระดูก ได้รับการคัดเลือกให้เข้ารับรางวัลพยาบาลดีเด่นและรางวัลบัณฑิตกิตติมศักดิ์โรงพยาบาลอุทัยธานี ประจำปี 2558 ในงานวันพยาบาลแห่งชาติ ณ ห้องประชุมภียโยทัย ในวันที่ 19 ตุลาคม 2558
- โรงพยาบาลอุทัยธานีได้รับรางวัลการพัฒนาเครือข่ายการดูแลผู้ป่วยโรคหัวใจและหลอดเลือดดีเด่นระดับเขต ปี 2558 ในวันที่ 11 พฤศจิกายน 2558 จากสำนักงานหลักประกันสุขภาพแห่งชาติ เขต 3
- นพ.กิตติชัย อรุณวรรณกุล นายแพทย์ (ด้านกุมารเวชกรรม) ระดับเชี่ยวชาญ กลุ่มงานกุมารเวชกรรม รพ.อุทัยธานี ได้รับประกาศเกียรติคุณ เป็น ผู้ช่วยเหลือทำคุณประโยชน์ในกิจกรรมต่างๆ ด้วยกำลังกาย กำลังปัญญา และกำลังทรัพย์ ให้จังหวัดอุทัยธานี ในวันที่ 5 ธันวาคม 2558 ณ สำนักงานเหล่ากาชาด โดยผู้ว่าราชการจังหวัดอุทัยธานี

ผลงานเด่นปีงบประมาณ 2559 - 2559

ปี	ผลงาน
2559	- มิสเตอร์ รพ.คุณธรรม.....นพ.ศิริพนธ์ โพธาวานานนท์ นายแพทย์เชี่ยวชาญ (กลาง) ได้รับคัดเลือกให้เป็น มิสเตอร์ รพ.คุณธรรม รพ.อุทัยธานี ประจำปี 2559 โดยมี นพ.มนู ศกุลสกุล นพ.สสจ.อุทัยธานี และ พญ.รจนา ขอนทอง เป็นผู้มอบมงกุฎ สายสะพายและใบประกาศเกียรติคุณ ณ ห้องประชุมภียโยทัย ในวันที่ 2 กุมภาพันธ์ 2559
	- พญ.ชลิตา สุระตม นพ.เชี่ยวชาญ ได้รับคัดเลือกให้เป็น มิสเตอร์ รพ.คุณธรรม รพ.อุทัยธานี ประจำปี 2559 โดยมีนพ.มนู ศกุลสกุล นพ.สสจ.อุทัยธานี และพญ.รจนา ขอนทอง เป็นผู้มอบมงกุฎ สายสะพาย และใบประกาศเกียรติคุณ ณ ห้องประชุมภียโยทัย ในวันที่ 2 กุมภาพันธ์ 2559
	- รับใบประกาศเกียรติคุณ.... ผ่านการรับรองคุณภาพ...รพ.อุทัยธานี ผ่านการรับรองซ้ำ รพ.คุณภาพโดย พญ.รจนา ขอนทอง ผอ.รพ.อุทัยธานีเข้ารับใบประกาศเกียรติคุณจากนพ.ปิยะสกล สกลสัตยาทร รมต.สธ. ณ ศูนย์การประชุมอิมแพ็ค เมืองทองธานี ในวันที่ 9 มีนาคม 2559
	- กลุ่มงานพยาธิวิทยาคลินิก โรงพยาบาลอุทัยธานี ได้รับการรับรองระบบบริหารงานคุณภาพตามมาตรฐานงานเทคนิคการแพทย์จากสภาเทคนิคการแพทย์ ระยะเวลารับรอง ระหว่างวันที่ 9 มีนาคม 2559 ถึง 8 มีนาคม 2562 โดยมีระยะเวลารับรอง 4 ปี สำหรับครั้งนี้ผ่านการรับรองเป็นครั้งที่ 3
	- เครือข่ายวิชาชีพแพทย์ในการควบคุมการบริโภคยาสูบ แพทย์สมาคมแห่งประเทศไทย มอบโล่รางวัล

<p>“ศูนย์พัฒนาและอบรมเพื่อการเลิกยาสูบระดับเพชร ประจำปี 2558” ให้คลินิกฟ้าใสโรงพยาบาลอุทัยธานีโดยคุณวรรณิ อัมระนันท์ หัวหน้างานคลินิกฟ้าใส เข้ารับโล่รางวัลจาก ผศ.นพ.ธีระเกียรติ เจริญเศรษฐศิลป์ รัฐมนตรีช่วยว่าการกระทรวงศึกษาธิการในงานมหกรรมวิชาการฟ้าใส 2559 ณ ห้องประชุมสยามกุฎราชกุมารห้องพัชรกิติยาภา แพทยสมาคมแห่งประเทศไทย ในวันที่ 25 มีนาคม 2559</p>
<p>- ข้าราชการพลเรือนดีเด่น.....นพ.ศิรินนท์ โพธาวานานนท์ นายแพทย์เชี่ยวชาญ รพ.อุทัยธานี ได้รับรางวัล ข้าราชการพลเรือนดีเด่น ประจำปี 2558 โดยมี พ.ญ.รจนา ขอนทอง ผอ.รพ.อุทัยธานี ร่วมแสดงความยินดี ณ สำนักงานเหล่ากาชาดจังหวัดอุทัยธานี ในวันที่ 31 มีนาคม 2559</p>
<p>- นพ.ศิรินนท์ โพธาวานานนท์ นายแพทย์เชี่ยวชาญ รพ.อุทัยธานี ได้รับคัดเลือกให้เป็น “ข้าราชการพลเรือนดีเด่นของจังหวัดอุทัยธานี กลุ่มที่ 1 ประจำปี 2558” เข้ารับมอบเกียรติบัตร และเข็มเชิดชูเกียรติข้าราชการพลเรือนดีเด่น (ครุฑทองคำ) ในวันศุกร์ที่ 1 เมษายน 2559 จาก นายกรัฐมนตรี พล.อ.ประยุทธ์ จันทร์โอชา ณ ตึกสันติไมตรีทำเนียบรัฐบาล.</p>
<p>- แพทย์หญิงรจนา ขอนทอง ผู้อำนวยการโรงพยาบาลอุทัยธานี ได้รับประทานรางวัล “สิ่งทอง” สาขานักบริหารและนักพัฒนาองค์กรดีเด่นแห่งปี 2559 จาก ฯพณฯ พลเอก พิจิตร กุลละวณิชย์ องคมนตรีณ ศูนย์ประชุมสถาบันวิจัยจุฬาภรณ์ เขตหลักสี่ กรุงเทพฯ ในวันที่ 30 มิถุนายน 2559</p>
<p>- โรงพยาบาลอุทัยธานี รับคัดเลือกเป็น “หน่วยงานต้นแบบในการแก้ไขปัญหาเรื่องร้องเรียนการให้บริการทางการแพทย์ ดีเด่น ประจำปี งบประมาณ 2559 ” โดยนายแพทย์อำนาจ สุขรินทร์ หัวหน้ากลุ่มงาน พัฒนาระบบบริการสุขภาพ นำเสนอผลงานของรพ.อุทัยธานี...และรับมอบรางวัล “หน่วยงานต้นแบบในการแก้ไขปัญหาเรื่องร้องเรียนในการให้บริการทางการแพทย์” สำนักงานปลัดกระทรวงสาธารณสุข ประจำปีงบประมาณ 2559ในวันที่ 28 ธันวาคม 2559 ณ โรงแรมไมด้า จังหวัดนนทบุรี.</p>

ผลงานเด่นปีงบประมาณ 2560 - 2562

ปี	ผลงาน
2560	<p>แพทย์หญิงพัชรา ซาติอุดมพันธ์ นายแพทย์เชี่ยวชาญ รับรางวัลดีเด่นระดับเขต ปีงบประมาณ 2559 เรื่อง “ผลการดำเนินงานงบจ่ายตามเกณฑ์คุณภาพบริการปฐมภูมิ(QOF)” จากสำนักงานประกันสุขภาพแห่งชาติ เขต 3 นครสวรรค์ วันที่ 1 พฤศจิกายน 2559</p>
	<p>นายแพทย์สุรชัย โชคครชิตไชย ผู้อำนวยการโรงพยาบาลอุทัยธานี ได้รับรางวัล “คนไทยตัวอย่าง” ในโครงการกิจกรรมการรณรงค์การทำความดี ต้นแบบคนดี ได้ร่วมพระบารมีของแผ่นดิน คนทำดีต้นแบบสังคมแห่งปี 2560 ครั้งที่ 4 จาก พลเอก พิจิตร กุลละวณิชย์ องคมนตรีในรัชการที่ 9 วันที่ 25 มีนาคม 2560 ณ ศูนย์ประชุม สถาบันวิจัยจุฬาฯ กรุงเทพมหานคร</p>
	<p>นางณภัคคณินท์ ยุวดี พยาบาลวิชาชีพชำนาญการพิเศษ ได้รับรางวัลรองชนะเลิศอันดับหนึ่ง “คนดีศรีสาธารณสุข” ในการประชุมสัมมนาพัฒนาคุณธรรมจริยธรรม ระดับเขตสุขภาพที่ 3 ประจำปี 2560 วันที่ 22 พฤษภาคม 2560 ณ หอประชุมทรงบาดาล วิทยาลัยพยาบาลราชชนกชัยนาท จังหวัดชัยนาท</p>
	<p>นางสุรีรัตน์ น้อมนิล พยาบาลวิชาชีพชำนาญการ ได้รับรางวัลชมเชย “โครงการคุณธรรม” ในการประชุมสัมมนาพัฒนาคุณธรรมจริยธรรม ระดับเขตสุขภาพที่ 3 ประจำปี 2560 โดยมี วันที่ 22 พฤษภาคม 2560 ณ หอประชุมทรงบาดาล วิทยาลัยพยาบาลราชชนกชัยนาท จังหวัดชัยนาท</p>

<p>นางสาวกนกรัตน์ คันทร พยาบาลวิชาชีพ ได้รับรางวัลรองชนะเลิศอันดับหนึ่ง ในการประชุมสัมมนาพัฒนาคุณธรรมจริยธรรม ระดับเขตสุขภาพที่ 3 ประจำปี 2560 วันที่ 22 พฤษภาคม 2560 ณ หอประชุมทรงบาดาล วิทยาลัยพยาบาลราชชนนีสยาม จังหวัดชัยนาท</p>
<p>นายแพทย์สุรชัย โชคครชิตไชย ผู้อำนวยการโรงพยาบาลอุทัยธานี เข้ารับประทานโล่รางวัลจาก พระเจ้าวรวงศ์เธอ พระองค์เจ้าโสมสวลี พระวรราชาทินัดดามาตุ ซึ่งโรงพยาบาลอุทัยธานี ได้รับคัดเลือกให้เป็นหน่วยงานที่มีผลงานดีเด่น ด้านการพัฒนาคุณธรรมจริยธรรมดีเด่น ประจำปี 2560 ในการประชุมสัมมนาพัฒนาคุณธรรมจริยธรรม กระทรวงสาธารณสุข ครั้งที่ 12 “มีไมตรีต่อกัน สร้างสรรค์สาธารณสุขไทย” เมื่อวันที่ 17 สิงหาคม 2560 ณ โรงแรมมิราเคิล แอนด์ คอนเวนชั่น</p>
<p>นางณภัคณันท์ ยุวดี พยาบาลวิชาชีพชำนาญการพิเศษ เข้ารับประทานโล่รางวัลจาก พระเจ้าวรวงศ์เธอ พระองค์เจ้าโสมสวลี พระวรราชาทินัดดามาตุ ได้รับคัดเลือกเป็นบุคคลดีเด่นด้านการพัฒนาคุณธรรมจริยธรรม (คนดีศรีสาธารณสุข) ประจำปี 2560 ในการประชุมสัมมนาพัฒนาคุณธรรมจริยธรรม กระทรวงสาธารณสุข ครั้งที่ 12 “มีไมตรีต่อกัน สร้างสรรค์สาธารณสุขไทย” เมื่อวันที่ 17 สิงหาคม 2560 ณ โรงแรมมิราเคิล แอนด์ คอนเวนชั่น</p>
<p>นางสุมาลี ลิขิตวศินพงศ์ พยาบาลวิชาชีพชำนาญการ เข้ารับรางวัลผลงานวิชาการดีเด่น ประจำปี 2560 เรื่อง ผลการใช้ผ่านพลาสติกในการป้องกันภาวะอุณภูมิต่ำในทารกแรกเกิด ตัวเหลือง ห่อผู้ป่วยพิเศษ 50ปี/2-3 โรงพยาบาลอุทัยธานี ในการประชุมวิชาการกระทรวงสาธารณสุข ประจำปี 2560 วันที่ 6-8 กันยายน 2560 ณ จังหวัดอุดรธานี</p>
<p>นางวรรณิ อัมระนันท์ ได้รับโล่ประกาศเกียรติคุณ ร่วมสร้างสรรค์สังคมปลอดภัย จากมูลนิธิธรรมาภิบาลเพื่อการไม่สูบบุหรี่ 2529-2550 เมื่อวันที่ 1 พฤศจิกายน 2559</p>
<p>นางสาววาสนา ขยันการนา นักเทคนิคการแพทย์ชำนาญการ ได้รับรางวัลชนะเลิศการประกวดผลงานคุณภาพ ประเภท “CQI” ในงานมหกรรมคุณภาพ HA นำเสนอผลงานคุณภาพ ประจำปี 2560 เมื่อวันที่ 2 พฤศจิกายน 2560 ณ ห้องประชุมภียโยทัย โรงพยาบาลอุทัยธานี</p>
<p>นางขวัญตา กล้าการนา พยาบาลวิชาชีพชำนาญการ ได้รับรางวัลที่ 3 ในการประกวดผลงานคุณภาพ ประเภท “CQI” ในงานมหกรรมคุณภาพ HA นำเสนอผลงานคุณภาพ ประจำปี 2560 เรื่อง ผลการพัฒนาการปฏิบัติทางการพยาบาลต่อการเกิดปอดอักเสบในโรงพยาบาล เมื่อวันที่ 2 พฤศจิกายน 2560 ณ ห้องประชุมภียโยทัย โรงพยาบาลอุทัยธานี</p>
<p>นางขวัญตา กล้าการนา พยาบาลวิชาชีพชำนาญการ ได้รับรางวัลที่ 2 ในการประกวดผลงานคุณภาพ ประเภท “R2R” ในงานมหกรรมคุณภาพ HA นำเสนอผลงานคุณภาพ ประจำปี 2560 เรื่อง “อุบัติการณ์การติดเชื้อปอดอักเสบใน โรงพยาบาลอุทัยธานี” เมื่อวันที่ 2 พฤศจิกายน 2560 ณ ห้องประชุมภียโยทัย โรงพยาบาลอุทัยธานี</p>