

บันทึกข้อความ

ส่วนราชการ กลุ่มงานบัญชี โรงพยาบาลอุทัยธานี โทรศัพท์ (ภายใน) ๑๑๖๓ , ๑๑๘๘

ที่ วันที่ ๑๖ ตุลาคม ๒๕๖๖

เรื่อง รายงานงบการเงินประจำปี ระบบบัญชี GFMS / ระบบบัญชี GL ประจำปี ๒๕๖๖

เรียน ผู้อำนวยการโรงพยาบาลอุทัยธานี

กลุ่มงานบัญชี ขอรายงานบัญชีในระบบบัญชี GFMS / ระบบบัญชี GL ของโรงพยาบาลอุทัยธานี ประจำปีงบประมาณ ๒๕๖๖ ดังนี้

๑. งบแสดงฐานะการเงิน
๒. งบแสดงผลการดำเนินงาน
๓. หมายเหตุประกอบงบการเงิน ๑
๔. หมายเหตุประกอบงบการเงิน ๒

จึงเรียนมาเพื่อโปรดทราบและลงนามในรายงานต่อไปด้วย



(นางวัลย์รัตน์ ชำนิล)

นักวิชาการเงินและบัญชีชำนาญการ

เรียน ผู้อำนวยการโรงพยาบาลอุทัยธานี

- เพื่อโปรดทราบ
- เห็นควรลงนามรับรองต่อไป



(นางอุษณีย์ อัยสิงห์)

นักทรัพยากรบุคคลชำนาญการ รักษาราชการแทน
รองผู้อำนวยการฝ่ายบริหาร



(นายเกรียงศักดิ์ คำอ้อม)

ผู้อำนวยการโรงพยาบาลอุทัยธานี

งบแสดงสถานะการเงิน
 อุทัยธานี,รพท.
 งบหน่วยงาน
 ณ เดือน กันยายน 2566

สินทรัพย์หมุนเวียน

เงินสดในมือ	39,547.25	0.00%
เงินฝากคลัง	253,500,802.99	17.60%
เงินฝากธนาคารพาณิชย์เพื่อรับจ่ายเงินกับคลัง	0.00	0.00%
เงินฝากและรายการเทียบเท่าเงินสดอื่น	211,014,324.33	14.65%
ลูกหนี้เงินยืม	202,974.00	0.01%
ลูกหนี้หมุนเวียนและรายได้ค้างรับอื่น	109,836,817.44	7.63%
ค่าเผื่อหนี้สงสัยจะสูญ ค่าขายสินค้าและบริการ	-443,718.17	-0.03%
สินค้าและวัสดุคงเหลือ	26,770,601.60	1.86%
	600,921,349.44	41.72%

สินทรัพย์ไม่หมุนเวียน

อาคารเพื่อการพักอาศัย	29,259,918.94	2.03%
อาคารสำนักงาน	111,423,502.24	7.74%
อาคารเพื่อประโยชน์อื่น	70,718,318.17	4.91%
สิ่งปลูกสร้าง	5.00	0.00%
อาคารและสิ่งปลูกสร้าง - Interface	15,744,938.56	1.09%
ครุภัณฑ์สำนักงาน	539,688.30	0.04%
ครุภัณฑ์ยานพาหนะและขนส่ง	2,997,117.75	0.21%
ครุภัณฑ์ไฟฟ้าและวิทยุ	2,141,738.51	0.15%
ครุภัณฑ์โฆษณาและเผยแพร่	646,134.37	0.04%
ครุภัณฑ์วิทยาศาสตร์และการแพทย์	149,888,787.53	10.41%
ครุภัณฑ์คอมพิวเตอร์	3,289,886.77	0.23%
ครุภัณฑ์งานบ้านงานครัว	2.00	0.00%
ครุภัณฑ์ - Interface	26,055,242.91	1.81%
งานระหว่างก่อสร้าง	426,832,667.00	29.63%
	839,537,948.05	58.28%
	1,440,459,297.49	100.00%
สินทรัพย์	1,440,459,297.49	100.00%

หนี้สินหมุนเวียน


เจ้าหนี้การค้า	37,938,160.39	2.63%
เจ้าหนี้อื่น-หน่วยงานภาครัฐ เงินงบประมาณ/เงินนอกฝากคลัง (กรมบัญชีกลางจ่ายตรงให้ผู้ฯ)	903,450.89	0.06%
เจ้าหนี้อื่น เงินนอกงบประมาณฝากธนาคารพาณิชย์	29,631,756.22	2.06%
ค่าใช้จ่ายค้างจ่ายอื่น	7,211,284.99	0.50%
เงินรับฝากทั่วไป	13,177,162.09	0.91%
เงินประกัน	3,412,993.85	0.24%
	92,274,808.43	6.41%
	92,274,808.43	6.41%


ทุนตั้งต้น


รายได้สูง/(ต่ำ)กว่า ค่าใช้จ่ายสุทธิ	55,153,627.64	3.83%
รายได้สูง/(ต่ำ)กว่า ค่าใช้จ่ายสะสม	882,762,923.98	61.28%
ทุน	410,267,937.44	28.48%
	1,348,184,489.06	93.59%

งบแสดงสถานะการเงิน
อุทัยธานี,รพท.
งบหน่วยงาน
ณ เดือน กันยายน 2566

หนี้สินและทุน	1,348,184,489.06	93.59%
	1,440,459,297.49	100.00%

ลงชื่อ..........ผู้จัดทำบัญชี
(นางสาวกมลธร เสาวมาลย์)
นักวิชาการเงินและบัญชี

ลงชื่อ..........หัวหน้ากลุ่มงานบัญชี
(นางวลัยรัตน์ ข่านิล)
นักวิชาการเงินและบัญชีชำนาญการ

ลงชื่อ..........
(นายเกรียงศักดิ์ คำอิม)
ผู้อำนวยการโรงพยาบาลอุทัยธานี

งบแสดงผลการดำเนินงาน

อุทัยธานี,รพท.

งบบุคลากร

ณ เดือน กันยายน 2566

รายได้

รายได้จากการให้บริการของหน่วยงาน	10,188,158.44	1.14%
รายได้ค่ารักษาพยาบาล	209,948,476.33	23.52%
รายได้ค่ารักษาพยาบาลสำหรับโครงการสุขภาพถ้วนหน้า UC	220,464,407.29	24.69%
รายได้ค่ารักษาพยาบาลจากกองทุน	42,511,370.62	4.76%
รายได้จากการช่วยเหลือเพื่อการดำเนินงานของหน่วยงาน	622,000.00	0.07%
รายได้จากการบริจาคของหน่วยงาน	48,325,294.61	5.41%
รายได้ดอกเบี้ยเงินฝากจากสถาบันการเงิน	781,126.08	0.09%
รายได้จากการขายสินทรัพย์ของหน่วยงาน	6,811.00	0.00%
รายได้จากเงินงบประมาณ	357,529,449.50	40.05%
รายได้อื่น	2,411,549.89	0.27%
	892,788,643.76	100.00%

ค่าใช้จ่าย

เงินเดือนและค่าจ้าง	290,566,319.29	32.55%
ค่าใช้จ่ายบุคลากรอื่น	26,230,054.64	2.94%
เงินช่วยเหลือพนักงานและครอบครัวด้านการศึกษา	1,521,175.50	0.17%
บำเหน็จบำนาญ	93,735.84	0.01%
เงินช่วยเหลือด้านการศึกษาและรักษาพยาบาลผู้รับเบี้ยหวัด/บำนาญ	405,208.00	0.05%
ค่าใช้จ่ายด้านการฝึกอบรม ภายในประเทศ	3,241,150.01	0.36%
ค่าใช้จ่ายเดินทาง ภายในประเทศ	3,250.00	0.00%
ค่าวัสดุ ค่าซ่อมแซมและบำรุงรักษา	31,315,528.36	3.51%
ค่าจ้างเหมาบริการ	61,859,957.00	6.93%
ค่าธรรมเนียมธนาคาร	8,656.54	0.00%
ค่าสาธารณูปโภค	18,198,111.95	2.04%
ค่าใช้จ่ายอื่น ๆ	208,427.83	0.02%
ต้นทุนบริการ	211,228,311.75	23.66%
ค่าครุภัณฑ์มูลค่าต่ำกว่าเกณฑ์	2,519,973.89	0.28%
ค่าใช้จ่ายจากการดำเนินงานอื่น	3,306,052.25	0.37%
ค่าเช่าอสังหาริมทรัพย์	17,425,032.47	1.95%
ค่าตอบแทน	78,429,211.49	8.78%
ค่าเสื่อมราคาและค่าตัดจำหน่าย	63,086,604.26	7.07%
ค่าเสื่อมราคา - อาคารและสิ่งปลูกสร้าง Interface	22,062,237.39	2.47%
ค่าใช้จ่ายเงินอุดหนุน - เพื่อการดำเนินงาน	454,663.00	0.05%
หนี้สูญและหนี้สงสัยจะสูญ	443,718.17	0.05%
ค่าจำหน่ายจากการขายทรัพย์สิน	55,896.83	0.01%
ค่าใช้จ่ายอื่น	4,971,739.66	0.56%
	837,635,016.12	93.82%
	55,153,627.64	6.18%


(นางสาวกมลธร เสาวมาลย์)
นักวิชาการเงินและบัญชี


(นางวไลรัตน์ ขำนิล)
นักวิชาการเงินและบัญชีชำนาญการ


(นายเกรียงศักดิ์ คำอิม)
ผู้อำนวยการโรงพยาบาลอุทัยธานี

หมายเหตุประกอบงบการเงิน

อุทัยธานี, รพท.

งบแสดงฐานะการเงิน

ณ เดือน กันยายน 2566

1.1.1 เงินสดและรายการเทียบเท่าเงินสด

เงินสด		
เงินฝากคลัง - หน่วยเบิกจ่าย	39,547.25	0.00%
เงินฝากธนาคาร - ในงบประมาณ	253,500,802.99	17.60%
เงินฝากธนาคาร - นอกงบประมาณ กระแสรายวัน	0.00	0.00%
เงินฝากธนาคาร - นอกงบประมาณ ออมทรัพย์	29,488.14	0.00%
เงินฝากธนาคาร - นอกงบประมาณ รอกการจัดสรรออมทรัพย์	139,739,002.65	9.70%
เงินฝากธนาคาร - นอกงบประมาณ ที่มีวัตถุประสงค์เฉพาะออมทรัพย์	12,597,024.47	0.87%
เงินฝากธนาคาร - นอกงบประมาณ ที่มีวัตถุประสงค์เฉพาะ ออมทรัพย์ (งบลงทุน UC)	38,824,137.35	2.70%
เงินฝากธนาคาร - นอกงบประมาณ ที่มีวัตถุประสงค์เฉพาะ ออมทรัพย์ (เงินบริจาค)	211,712.81	0.01%
	19,612,958.91	1.36%
1.1.1 เงินสดและรายการเทียบเท่าเงินสด	464,554,674.57	32.25%

1.1.2 ลูกหนี้หมุนเวียนและรายได้ค้างรับ

ลูกหนี้เงินยืมในงบประมาณ	0.00	0.00%
ลูกหนี้เงินยืมนอกงบประมาณ	202,974.00	0.01%
ลูกหนี้ค่ารักษา - เบิกจ่ายตรงหน่วยงานอื่น OP	34,673.00	0.00%
ลูกหนี้ค่ารักษา - เบิกจ่ายตรงอปท.รูปแบบพิเศษ IP	230,135.02	0.02%
ลูกหนี้ค่ารักษาบุคคลที่มีปัญหาสถานะและสิทธิ - เบิกจากส่วนกลาง OP	35,851.96	0.00%
ลูกหนี้ค่ารักษาบุคคลที่มีปัญหาสถานะและสิทธิ - เบิกจากส่วนกลาง IP	547,259.00	0.04%
ลูกหนี้ค่ารักษา - ชำระเงิน OP	948,832.50	0.07%
ลูกหนี้ค่ารักษา - ชำระเงิน IP	641,099.31	0.04%
ลูกหนี้ค่ารักษา - เบิกต้นสังกัด OP	361.00	0.00%
ลูกหนี้ค่ารักษา - เบิกต้นสังกัด IP	1,771,525.50	0.12%
ลูกหนี้ค่ารักษา - คนต่างด้าวและแรงงานต่างด้าว IP	0.00	0.00%
ลูกหนี้ค่ารักษา - เบิกจ่ายตรงหน่วยงานอื่น IP	4,574.00	0.00%
ลูกหนี้ค่ารักษา - พรบ.รด OP	316,055.50	0.02%
ลูกหนี้ค่ารักษา - พรบ.รด IP	2,228,116.75	0.15%
ลูกหนี้ค่ารักษา - เบิกจ่ายตรง อปท. OP	8,070,513.00	0.56%
ลูกหนี้ค่ารักษา - คนต่างด้าวและแรงงานต่างด้าว OP	0.00	0.00%
ลูกหนี้ค่ารักษา - เบิกจ่ายตรง อปท.รูปแบบพิเศษ OP	297,650.00	0.02%
รายได้ค้างรับส่วนต่างค่ารักษาที่ต่ำกว่า IP - Non UC	881,726.70	0.06%
รายได้ค้างรับส่วนต่างค่ารักษาที่ต่ำกว่า IP - UC	8,066,866.85	0.56%
ค้างรับจากกรมบัญชีกลาง - หน่วยเบิกจ่าย	450,000.00	0.03%
ลูกหนี้ค่ารักษา - เบิกจ่ายตรง อปท. IP	4,704,375.00	0.33%
ลูกหนี้ค่ารักษา UC - OP นอก CUP (ต่างจังหวัดสังกัด สธ.)	908,699.00	0.06%
ลูกหนี้ค่ารักษา - เบิกจ่ายตรงกรมบัญชีกลาง IP	6,676,100.03	0.46%
ลูกหนี้ค่าสิ่งส่งตรวจหน่วยงานภาครัฐ	1,705,245.20	0.12%
ลูกหนี้ค่าตรวจสุขภาพหน่วยงานภาครัฐ	1,276,425.00	0.09%
ลูกหนี้ค่ารักษา UC - OP ใน CUP	0.00	0.00%
ลูกหนี้ค่ารักษา UC - OP นอก CUP (ในจังหวัดสังกัด สธ.)	8,277,126.86	0.57%
ลูกหนี้ค่ารักษาด้านการสร้างเสริมสุขภาพและป้องกันโรค (P&P)	0.00	0.00%
ลูกหนี้ค่ารักษา UC - OP บริการเฉพาะ (CR)	3,401,001.00	0.24%
ลูกหนี้ค่ารักษา UC - IP บริการเฉพาะ (CR)	3,954,140.68	0.27%
ลูกหนี้ค่ารักษาประกันสังคม - ค่าใช้จ่ายสูง/อุบัติเหตุ/ฉุกเฉิน OP	67,206.00	0.00%
ลูกหนี้ค่ารักษาประกันสังคม IP - เครือข่าย	1,374,857.16	0.10%
ลูกหนี้ค่ารักษาประกันสังคม OP - นอกเครือข่าย สังกัด สป.สธ.	64,630.50	0.00%
ลูกหนี้ค่ารักษาประกันสังคม IP - นอกเครือข่าย สังกัด สป.สธ.	662,829.00	0.05%
ลูกหนี้ค่ารักษา-เบิกจ่ายตรงกรมบัญชีกลาง OP	9,513,123.00	0.66%
ลูกหนี้ค่ารักษาประกันสังคม - กองทุนทดแทน	791,485.50	0.05%
ลูกหนี้ค่ารักษาประกันสังคม - ค่าใช้จ่ายสูง IP	1,461,427.00	0.10%
ลูกหนี้ค่ารักษาประกันสังคม 72 ชั่วโมงแรก	279,407.50	0.02%
ลูกหนี้ค่ารักษาประกันสังคม OP - เครือข่าย	1,899,291.21	0.13%

หมายเหตุประกอบงบการเงิน

อุทัยธานี,รพท.

งบแสดงฐานะการเงิน

ณ เดือน กันยายน 2566

ลูกหนี้ค้ำรักษา UC - IP	38,294,207.71	2.66%
ค่าเผื่อหนี้สงสัยจะสูญ - ลูกหนี้ค้ำสิ่งส่งตรวจหน่วยงานภาครัฐ	-68,209.81	0.00%
ค่าเผื่อหนี้สงสัยจะสูญ - ลูกหนี้ค้ำรักษา UC- OP นอก CUP (ในจังหวัด)	-248,313.82	-0.02%
ค่าเผื่อหนี้สงสัยจะสูญ - ลูกหนี้ค้ำรักษาข้าราชการ OP	-75,906.60	-0.01%
ค่าเผื่อหนี้สงสัยจะสูญ - ลูกหนี้ค้ำรักษาข้าราชการ IP	-51,287.94	0.00%
1.1.2 ลูกหนี้หมุนเวียนและรายได้ค้างรับ	109,596,073.27	7.61%
1.1.5 สินค้าและวัสดุคงเหลือ		
วัสดุก่อสร้าง	69,870.00	0.00%
วัสดุงานบ้านงานครัว	514,141.31	0.04%
วัสดุคอมพิวเตอร์	110,000.00	0.01%
วัสดุยานพาหนะและขนส่ง	510.00	0.00%
วัสดุไฟฟ้าและวิทยุ	6,700.00	0.00%
วัสดุเชื้อเพลิงและหล่อลื่น	0.00	0.00%
วัสดุบริโภค	62,364.18	0.00%
วัสดุทันตกรรม	900,813.23	0.06%
วัสดุวิทยาศาสตร์และการแพทย์	531,676.60	0.04%
วัสดุการแพทย์ทั่วไป	7,398,080.74	0.51%
วัสดุเภสัชกรรม	207,209.94	0.01%
ยา	16,566,067.85	1.15%
วัสดุโฆษณาและเผยแพร่	0.00	0.00%
วัสดุสำนักงาน	403,167.75	0.03%
1.1.5 สินค้าและวัสดุคงเหลือ	26,770,601.60	1.86%
สินทรัพย์หมุนเวียน	600,921,349.44	41.72%
1.2.4 อาคาร		
ค่าเสื่อมราคาสะสม - อาคารเพื่อการพักอาศัย	-25,156,723.06	-1.75%
อาคารเพื่อการพักอาศัย	54,416,642.00	3.78%
อาคารสำนักงาน	255,298,174.39	17.72%
ค่าเสื่อมราคาสะสม - อาคารสำนักงาน	-143,874,672.15	-9.99%
อาคารเพื่อประโยชน์อื่น	74,004,850.00	5.14%
ค่าเสื่อมราคาสะสม-อาคารเพื่อประโยชน์อื่น	-3,286,531.83	-0.23%
สิ่งปลูกสร้าง	8,432,000.00	0.59%
ค่าเสื่อมราคาสะสม-สิ่งปลูกสร้าง	-8,431,995.00	-0.59%
ค่าเสื่อมราคาสะสมอาคารสำนักงาน-Interface	-21,211,094.44	-1.47%
อาคารเพื่อการพักอาศัย-Interface	25,550,000.00	1.77%
ค่าเสื่อมราคาสะสมอาคารเพื่อประโยชน์อื่น - Interface	-199,999.00	-0.01%
ค่าเสื่อมราคาสะสมสิ่งปลูกสร้าง -Interface	-2,008,298.00	-0.14%
ค่าเสื่อมราคาสะสมอาคารเพื่อการพักอาศัย - Interface	-19,044,120.00	-1.32%
สิ่งปลูกสร้าง-Interface	2,098,000.00	0.15%
อาคารสำนักงาน-Interface	30,360,450.00	2.11%
อาคารเพื่อประโยชน์อื่น-Interface	200,000.00	0.01%
1.2.4 อาคาร	227,146,682.91	15.77%
1.2.5 ครุภัณฑ์		
ครุภัณฑ์สำนักงาน	1,647,400.00	0.11%
ค่าเสื่อมราคาสะสม-ครุภัณฑ์สำนักงาน	-1,107,711.70	-0.08%
ครุภัณฑ์ยานพาหนะและขนส่ง	7,896,520.00	0.55%
ค่าเสื่อมราคาสะสม -ครุภัณฑ์ยานพาหนะและขนส่ง	-4,899,402.25	-0.34%
ครุภัณฑ์ไฟฟ้าและวิทยุ	6,549,600.00	0.45%
ค่าเสื่อมราคาสะสม-ครุภัณฑ์ไฟฟ้าและวิทยุ	-4,407,861.49	-0.31%
ครุภัณฑ์โฆษณาและเผยแพร่	662,250.00	0.05%
ค่าเสื่อมราคาสะสม-ครุภัณฑ์โฆษณาและเผยแพร่	-16,115.63	0.00%
ครุภัณฑ์วิทยาศาสตร์และการแพทย์	304,627,927.49	21.15%

หมายเหตุประกอบงบการเงิน

อุทัยธานี, รพท.

งบแสดงฐานะการเงิน

ณ เดือน กันยายน 2566

ค่าเสื่อมราคาสะสม -ครุภัณฑ์วิทยา ศาสตร์และการแพทย์	-154,739,139.96	-10.74%
ครุภัณฑ์คอมพิวเตอร์	6,958,162.40	0.48%
ค่าเสื่อมราคาสะสม-ครุภัณฑ์คอมพิวเตอร์	-3,668,275.63	-0.25%
ครุภัณฑ์งานบ้านงานครัว	935,000.00	0.06%
ค่าเสื่อมราคาสะสม-ครุภัณฑ์งานบ้านงานครัว	-934,998.00	-0.06%
ค่าเสื่อมราคาสะสมครุภัณฑ์สำนักงาน-Interface	-51,352,801.64	-3.57%
ค่าเสื่อมราคาสะสมครุภัณฑ์อื่น-Interface	-488,398.50	-0.03%
ค่าเสื่อมราคาสะสมครุภัณฑ์งานบ้านงานครัว-Interface	-6,201,452.39	-0.43%
ค่าเสื่อมราคาสะสมครุภัณฑ์คอมพิวเตอร์-Interface	-10,906,970.12	-0.76%
ค่าเสื่อมราคาสะสมครุภัณฑ์วิทยาศาสตร์และการแพทย์-Interface	-305,934,484.06	-21.24%
ค่าเสื่อมราคาสะสมครุภัณฑ์ก่อสร้าง-Interface	-426,190.33	-0.03%
ค่าเสื่อมราคาสะสมครุภัณฑ์การเกษตร-Interface	-2,093,164.34	-0.15%
ค่าเสื่อมราคาสะสมครุภัณฑ์โฆษณาและเผยแพร่-Interface	-3,031,341.33	-0.21%
ค่าเสื่อมราคาสะสมครุภัณฑ์ยานพาหนะและขนส่ง-Interface	-20,767,453.31	-1.44%
ครุภัณฑ์การเกษตร-Interface	2,179,487.12	0.15%
ครุภัณฑ์สำนักงาน-Interface	52,711,041.37	3.66%
ครุภัณฑ์ยานพาหนะและขนส่ง-Interface	22,301,114.23	1.55%
ค่าเสื่อมราคาสะสมครุภัณฑ์ไฟฟ้าและวิทยุ-Interface	-12,897,652.07	-0.90%
ครุภัณฑ์โฆษณาและเผยแพร่-Interface	3,654,961.93	0.25%
ครุภัณฑ์อื่น-Interface	516,115.00	0.04%
ครุภัณฑ์ก่อสร้าง-Interface	459,840.00	0.03%
ครุภัณฑ์วิทยาศาสตร์และการแพทย์-Interface	321,565,789.66	22.32%
ครุภัณฑ์คอมพิวเตอร์-Interface	12,133,157.29	0.84%
ครุภัณฑ์งานบ้านงานครัว-Interface	8,047,248.00	0.56%
ครุภัณฑ์ไฟฟ้าและวิทยุ-Interface	16,586,396.40	1.15%
1.2.5 ครุภัณฑ์	185,558,598.14	12.88%
1.2.7 งานระหว่างก่อสร้าง		
งานระหว่างก่อสร้าง	426,832,667.00	29.63%
1.2.7 งานระหว่างก่อสร้าง	426,832,667.00	29.63%
สินทรัพย์ไม่หมุนเวียน	839,537,948.05	58.28%
2.1.1 เจ้าหนี้ระยะสั้น		
เจ้าหนี้การค้า-บุคคลภายนอก - วัสดุวิทยาศาสตร์การแพทย์ (เงินนอกงบประมาณฝากคลัง)	999,475.40	0.07%
เจ้าหนี้การค้า-บุคคลภายนอก-วัสดุอื่น ๆ (เงินงบประมาณ)	16,937.50	0.00%
เจ้าหนี้การค้า-บุคคลภายนอก-อื่น ๆ (เงินนอกงบประมาณฝากคลัง)	7,106,278.33	0.49%
เจ้าหนี้การค้า-บุคคลภายนอก-วัสดุอื่น ๆ (เงินนอกงบประมาณฝากคลัง)	348,361.80	0.02%
เจ้าหนี้การค้า-บุคคลภายนอก-วัสดุทันตกรรม (เงินนอกงบประมาณฝากคลัง)	249,093.00	0.02%
เจ้าหนี้การค้า-บุคคลภายนอก-วัสดุเภสัชกรรม (เงินนอกงบประมาณฝากคลัง)	229,551.60	0.02%
เจ้าหนี้การค้า-บุคคลภายนอก - อื่น ๆ (เงินงบประมาณ)	0.00	0.00%
เจ้าหนี้การค้า-บุคคลภายนอก-วัสดุการแพทย์ทั่วไป (เงินนอกงบประมาณฝากคลัง)	15,318,241.37	1.06%
เจ้าหนี้การค้า-บุคคลภายนอก-ยา (เงินนอกงบประมาณฝากคลัง)	13,670,221.39	0.95%
เจ้าหนี้อื่น - หน่วยงานภาครัฐ - ยา (กรมบัญชีกลางจ่ายตรงให้ผู้ป่วยที่เป็นรัฐวิสาหกิจหรือหน่วยงานของรัฐ)	903,450.89	0.06%
เจ้าหนี้-อื่น	1,846,198.69	0.13%
เจ้าหนี้- งบลงทุน UC	1,750,000.00	0.12%
เจ้าหนี้- เงินบริจาค	9,820,000.00	0.68%
เจ้าหนี้- ค่าจ้างเหมาตรวจห้องปฏิบัติการ (LAB)	1,338,438.90	0.09%
เจ้าหนี้- ค่าจ้างเหมาบริการทางการแพทย์	1,179,555.00	0.08%
เจ้าหนี้- วัสดุทันตกรรม	303,987.96	0.02%
เจ้าหนี้ - ครุภัณฑ์	3,839,273.93	0.27%
เจ้าหนี้ - วัสดุอื่น	263,967.52	0.02%
เจ้าหนี้ - วัสดุวิทยาศาสตร์และการแพทย์	26,000.00	0.00%
เจ้าหนี้- วัสดุการแพทย์ทั่วไป	1,041,265.05	0.07%

หมายเหตุประกอบงบการเงิน

อุทัยธานี,รพท.

งบแสดงสถานะการเงิน

ณ เดือน กันยายน 2566

เจ้าหนี้-ยา	8,138,340.80	0.56%
เจ้าหนี้-วัสดุเภสัชกรรม	84,728.37	0.01%
2.1.1 เจ้าหนี้ระยะสั้น	68,473,367.50	4.75%
2.1.2 ค่าใช้จ่ายค้างจ่าย		
ค่าตอบแทนในการปฏิบัติงานของเจ้าหน้าที่ (สนับสนุน) ค้างจ่าย	710,418.75	0.05%
ค่าสาธารณูปโภคค้างจ่าย	84,436.24	0.01%
ค่าตอบแทนเงินพิเศษสำหรับผู้ปฏิบัติงานด้านการสาธารณสุข (พ.ต.ส.) เงินนอกงบประมาณค้างจ่าย	42,000.00	0.00%
ค่าตอบแทนตามผลการปฏิบัติงานค้างจ่าย	1,806,560.00	0.13%
ใบสำคัญค้างจ่าย	450,000.00	0.03%
ค่าตอบแทนในการปฏิบัติงานของเจ้าหน้าที่ (บริการ) ค้างจ่าย	3,712,870.00	0.26%
ค่าตอบแทนเงินพิเศษไม่ทำเวชปฏิบัติฯ(บริการ) ค้างจ่าย	405,000.00	0.03%
2.1.2 ค่าใช้จ่ายค้างจ่าย	7,211,284.99	0.50%
2.1.6 เงินรับฝากระยะสั้น		
เงินรับฝากกองทุน UC -Fixed Cost	0.00	0.00%
เงินรับฝากการบริหารจัดการประกันสังคม	5,910,394.00	0.41%
เงินรับฝากกองทุน UC -นอกเหนือ Fixed Cost	0.00	0.00%
เงินรับฝากกองทุน UC วัสดุ	0.00	0.00%
เงินรับฝากกองทุน UC	53,914.21	0.00%
เงินสมทบประกันสังคมส่วนของผู้จ้าง(เงินนอกงบประมาณ)	0.00	0.00%
เงินรับฝากหักจากเงินเดือน	0.00	0.00%
ภาษีเงินได้หัก ณ ที่จ่ายรอนำส่ง	277,664.55	0.02%
เงินรับฝากอื่น(หมุนเวียน)	357,059.87	0.02%
เงินกองทุนประกันสังคม	6,578,129.46	0.46%
เงินประกันอื่น - เงินมัดจำประกันสัญญา	3,412,993.85	0.24%
2.1.6 เงินรับฝากระยะสั้น	16,590,155.94	1.15%
หนี้สินหมุนเวียน	92,274,808.43	6.41%
รายได้สูง/(ต่ำ)กว่า ค่าใช้จ่ายสุทธิ		
รายได้ค่ารักษาเบิกจ่ายตรง - อปท.รูปแบบพิเศษ OP	836,955.50	0.06%
รายได้ค่ารักษาเบิกจ่ายตรง- อปท. OP	10,470,442.00	0.73%
รายได้ค่ารักษาเบิกจ่ายตรง-อปท. IP	6,280,661.00	0.44%
ส่วนต่างค่ารักษาที่สูงกว่าข้อตกลงในการจ่ายตาม DRG -เบิกจ่ายตรง - อปท.	-254,524.67	-0.02%
ส่วนต่างค่ารักษาที่ต่ำกว่าข้อตกลงในการจ่ายตาม DRG -เบิกจ่ายตรง - อปท.	231,394.66	0.02%
รายได้ค่ารักษา พรบ.รถ IP	13,709,921.53	0.95%
รายได้ค่ารักษาเบิกจ่ายตรง- อปท.รูปแบบพิเศษ IP	831,660.44	0.06%
ส่วนต่างค่ารักษาที่สูงกว่าข้อตกลงในการจ่ายตาม DRG -เบิกจ่ายตรง (พนักงานส่วนท้องถิ่นรูปแบบพิเศษ)	-23,542.72	0.00%
ส่วนต่างค่ารักษาที่ต่ำกว่าข้อตกลงในการจ่ายตาม DRG -เบิกจ่ายตรง (พนักงานส่วนท้องถิ่นรูปแบบพิเศษ)	124,735.36	0.01%
รายได้ค่ารักษา UC - OP นอก CUP ในจังหวัด	76,094,635.20	5.28%
รายได้ค่ารักษา พรบ.รถ OP	807,739.50	0.06%
ค่าใช้จ่ายอื่น-เงินนอกงบประมาณโอนไป สสจ./รพศ./รพท./รพช./รพ.สต.	-3,287,500.00	-0.23%
รายได้ค่ารักษาชำระเงิน OP	10,264,955.75	0.71%
รายได้ค่ารักษา UC-OP นอก CUP ต่างจังหวัด	2,029,794.45	0.14%
รายได้ค่ารักษา UC-IP	273,349,775.50	18.98%
ส่วนต่างค่ารักษาที่ต่ำกว่าข้อตกลงในการจ่ายตาม DRG -เบิกจ่ายตรงกรมบัญชีกลาง	11,344,879.96	0.79%
ส่วนต่างค่ารักษาที่สูงกว่าข้อตกลงในการจ่ายตาม DRG -เบิกจ่ายตรงกรมบัญชีกลาง	-9,175,700.28	-0.64%
รายได้ค่ารักษาเบิกจ่ายตรงกรมบัญชีกลาง IP	54,087,188.00	3.75%
รายได้ค่ารักษาเบิกจ่ายตรงกรมบัญชีกลาง OP	83,262,263.80	5.78%
รายได้ค่ารักษาเบิกจ่ายตรงหน่วยงานอื่น-IP	4,574.00	0.00%
รายได้ค่ารักษาชำระเงิน IP	25,354,326.25	1.76%
รายได้ค่ารักษาเบิกต้นสังกัด IP	1,688,065.75	0.12%
รายได้ค่ารักษาเบิกต้นสังกัด OP	6,086.00	0.00%
รายได้สนับสนุนยาและอื่น ๆ	6,944,868.44	0.48%

หมายเหตุประกอบงบการเงิน

อุทัยธานี,รพท.

งบแสดงสถานะการเงิน

ณ เดือน กันยายน 2566

รายได้จากระบบปฏิบัติ การฉุกเฉิน (EMS)	375,120.00	0.03%
รายได้ค่าตรวจสุขภาพ-หน่วยงานภาครัฐ	700,010.00	0.05%
รายได้ค่าส่งตรวจ - หน่วยงานภาครัฐ	2,053,760.00	0.14%
รายได้ค่าตรวจสุขภาพ - บุคคลภายนอก	114,400.00	0.01%
รายได้กองทุน UC (งบลงทุน)	8,637,093.69	0.60%
รายได้ค่าบริการเบิกจ่ายตรง-หน่วยงานอื่น - OP	96,394.50	0.01%
ค่าน้ำประปาและน้ำบาดาล	-1,071,947.10	-0.07%
เงินช่วยค่ารักษาพยาบาลประเภทผู้ป่วยใน ร.พ.เอกชนสำหรับผู้มีสิทธิตามกฎหมายยกเว้นผู้รับเบี้ยหวัด /บ้านญาติ	-7,392.00	0.00%
ค่าจ้างเหมาทำความสะอาด	-744,322.36	-0.05%
ค่าจ้างเหมารถ	-75,200.00	-0.01%
ค่าจ้างเหมาดูแลความปลอดภัย	-2,224,352.18	-0.15%
ค่าจ้างเหมากำจัดขยะติดเชื้อ	-755,331.65	-0.05%
ค่าจ้างเหมาบริการทางการแพทย์	-18,921,977.00	-1.31%
ค่าจ้างเหมาบริการอื่น(สนับสนุน)	-3,962,995.68	-0.28%
ค่าจ้างตรวจทางห้องปฏิบัติการ (Lab)	-11,777,196.30	-0.82%
ค่าจ้างตรวจเอ็กซเรย์ (X-Ray)	-23,398,581.83	-1.62%
ค่าจ้างเหมาบำรุงรักษาเครื่องปรับอากาศ	-1,249,236.40	-0.09%
ค่าไฟฟ้า	-16,289,229.19	-1.13%
ค่าจ้างเหมาบำรุงรักษาตู้แลลิฟท์	-763,855.35	-0.05%
ค่าโทรศัพท์	-706,412.99	-0.05%
ค่าบริการสื่อสารและโทรคมนาคม	-13,461.67	0.00%
ค่าไปรษณีย์และขนส่ง	-117,061.00	-0.01%
ค่าเบี้ยประกันภัย	-208,427.83	-0.01%
ยาใช้ไป	-121,229,057.04	-8.42%
วัสดุเภสัชกรรมใช้ไป	-925,619.54	-0.06%
วัสดุทางการแพทย์ทั่วไปใช้ไป	-76,525,392.91	-5.31%
วัสดุวิทยาศาสตร์และการแพทย์ใช้ไป	-4,482,996.10	-0.31%
วัสดุบริโภคใช้ไป	-5,980,057.82	-0.42%
วัสดุเครื่องแต่งกายใช้ไป	-1,082,600.00	-0.08%
ค่าธรรมเนียมธนาคาร	-8,656.54	0.00%
วัสดุโฆษณาและเผยแพร่ใช้ไป	-209,660.00	-0.01%
รายได้ค่าบริการ UC -OP ใน CUP	52,116,165.05	3.62%
เงินช่วยการศึกษาบุตร	-267,150.00	-0.02%
เงินช่วยค่ารักษาพยาบาลประเภทผู้ป่วยนอก รพ.รัฐ สำหรับผู้รับเบี้ยหวัด /บ้านญาติตามกฎหมาย	-68,058.00	0.00%
เงินช่วยค่ารักษาพยาบาลประเภท ผู้ป่วยใน รพ.เอกชน สำหรับผู้รับ เบี้ยหวัด/บ้านญาติตามกฎหมาย	-70,000.00	0.00%
ค่าใช้จ่ายทุนการศึกษา-ในประเทศ	-1,320,000.00	-0.09%
ค่าใช้จ่ายด้านการฝึกอบรม-ในประเทศ (เงินงบประมาณ)	-36,450.00	0.00%
ค่าใช้จ่ายด้านการฝึกอบรม - ในประเทศ (เงินนอกงบประมาณ)	-1,884,700.01	-0.13%
ค่าใช้จ่ายเดินทางอื่น -ในประเทศ (เงินงบประมาณ)	-3,250.00	0.00%
วัสดุสำนักงานใช้ไป	-1,997,684.60	-0.14%
ค่าเชื้อเพลิง	-1,796,265.13	-0.12%
วัสดุไฟฟ้าและวิทยุใช้ไป	-1,195,435.60	-0.08%
ค่าเช่าเบ็ดเตล็ด	-17,425,032.47	-1.21%
วัสดุคอมพิวเตอร์ใช้ไป	-1,069,460.00	-0.07%
วัสดุงานบ้านงานครัวใช้ไป	-4,084,039.64	-0.28%
วัสดุก่อสร้างใช้ไป	-791,643.00	-0.05%
ค่าซ่อมแซมอาคารและสิ่งปลูกสร้าง	-11,412,400.00	-0.79%
ค่าซ่อมแซมครุภัณฑ์สำนักงาน	-537,504.00	-0.04%
ค่าซ่อมแซมครุภัณฑ์ยานพาหนะและขนส่ง	-373,321.09	-0.03%
ค่าซ่อมแซมครุภัณฑ์ไฟฟ้าและวิทยุ	-1,974.80	0.00%
ค่าซ่อมแซมครุภัณฑ์วิทยาศาสตร์และการแพทย์	-5,315,468.43	-0.37%

หมายเหตุประกอบงบการเงิน

อุทัยธานี, รพท.

งบแสดงฐานะการเงิน

ณ เดือน กันยายน 2566

ค่าซ่อมแซมครุภัณฑ์คอมพิวเตอร์	-349,230.00	-0.02%
ค่าซ่อมแซมครุภัณฑ์อื่น	-115,260.32	-0.01%
วัสดุยานพาหนะและขนส่งใช้ไป	-53,090.00	0.00%
ค่าเสื่อมราคาครุภัณฑ์งานบ้านงานครัว -Interface	-166,051.50	-0.01%
ค่าเสื่อมราคาอาคารเพื่อพักอาศัย - Interface	-1,022,000.00	-0.07%
ค่าเสื่อมราคาอาคารสำนักงาน- Interface	-293,211.11	-0.02%
ค่าเสื่อมราคาสงปลูกสร้าง -Interface	-19,933.33	0.00%
ค่าเสื่อมราคาครุภัณฑ์สำนักงาน- Interface	-1,292,544.53	-0.09%
ค่าเสื่อมราคาครุภัณฑ์ยานพาหนะและขนส่ง -Interface	-627,078.98	-0.04%
ค่าเสื่อมราคาครุภัณฑ์ไฟฟ้าและวิทยุ - Interface	-2,166,178.05	-0.15%
ค่าเสื่อมราคาครุภัณฑ์โฆษณาและเผยแพร่ - Interface	-259,469.61	-0.02%
ค่าเสื่อมราคาครุภัณฑ์การเกษตร- Interface	-55,441.72	0.00%
ค่าเสื่อมราคาครุภัณฑ์ก่อสร้าง -Interface	-6,400.00	0.00%
วัสดุทันตกรรมใช้ไป	-1,002,588.34	-0.07%
ค่าเสื่อมราคาอุปกรณ์คอมพิวเตอร์ - Interface	-205,123.35	-0.01%
ค่าเสื่อมราคา-ครุภัณฑ์โฆษณาและเผยแพร่	-13,628.41	0.00%
ค่าเสื่อมราคาครุภัณฑ์อื่น - Interface	-26,516.00	0.00%
บัญชีค่าใช้จ่ายช่วยเหลือตามมาตรการของรัฐ (งบกลาง โควิด)	-454,663.00	-0.03%
หนี้สงสัยจะสูญ-ลูกหนี้ค่าส่งตรวจ -หน่วยงานภาครัฐ	-68,209.81	0.00%
หนี้สงสัยจะสูญ-ลูกหนี้ค้ำรักษา-ชำระเงิน OP	-75,906.60	-0.01%
หนี้สงสัยจะสูญ-ลูกหนี้ค้ำรักษา-ชำระเงิน IP	-51,287.94	0.00%
หนี้สงสัยจะสูญ-ลูกหนี้ค้ำรักษา UC-OP นอก CUP (ในจังหวัด)	-248,313.82	-0.02%
ค่าสวัสดิการสังคม-อื่น	-1,684,238.00	-0.12%
ค่าจำหน่าย-ครุภัณฑ์วิทยาศาสตร์และการแพทย์	-4.00	0.00%
ค่าจำหน่าย - ครุภัณฑ์ Interface	-55,892.83	0.00%
ค่าใช้จ่ายลักษณะอื่น	-1.66	0.00%
ค่าเสื่อมราคาครุภัณฑ์วิทยาศาสตร์และการแพทย์ -Interface	-15,922,289.21	-1.11%
ค่าตอบแทนตามผลการปฏิบัติงาน (สนับสนุน) - เงินงบประมาณ	-213,910.00	-0.01%
เงินช่วยค่ารักษาพยาบาลประเภทผู้ป่วยนอก รพ.รัฐ สำหรับผู้มีสิทธิตามกฎหมายยกเว้นผู้รับเบี้ยหวัด/บำนาญ	-169,133.50	-0.01%
ค่าใช้จ่ายตามโครงการ (เงินงบประมาณ)	-110,237.50	-0.01%
ค่าใช้จ่ายอื่นๆ	-2,000.00	0.00%
ค่าใช้จ่ายตามโครงการ (เงินนอกงบประมาณ)	-2,021,488.00	-0.14%
ค่ารักษาตามจ่าย UC ในสังกัด สป. สธ.	-1,172,326.75	-0.08%
ค่าตอบแทนเงินเพิ่มพิเศษแพทย์ไม่ทำเวชปฏิบัติฯ (บริการ)	-3,255,000.00	-0.23%
ค่าตอบแทนเงินเพิ่มพิเศษทันตแพทย์ไม่ทำเวชปฏิบัติฯ(บริการ)	-745,000.00	-0.05%
ค่าตอบแทนเงินเพิ่มเภสัชกรไม่ทำเวชปฏิบัติฯ (บริการ)	-1,035,000.00	-0.07%
ค่าตอบแทนในการปฏิบัติงานของเจ้าหน้าที่ (บริการ)	-42,743,041.74	-2.97%
ค่าตอบแทนในการปฏิบัติงานของเจ้าหน้าที่ (สนับสนุน)	-7,953,269.75	-0.55%
ค่าเสื่อมราคา-อุปกรณ์คอมพิวเตอร์	-1,749,402.58	-0.12%
ค่าตอบแทนตามผลการปฏิบัติงาน (บริการ) - เงินงบประมาณ	-4,070,550.00	-0.28%
ค่าเสื่อมราคา-ครุภัณฑ์วิทยาศาสตร์ และการแพทย์	-37,822,642.00	-2.63%
ค่าตอบแทนตามผลการปฏิบัติงาน (บริการ) - เงินนอกงบประมาณ	-14,361,933.00	-1.00%
ค่าตอบแทนตามผลการปฏิบัติงาน (สนับสนุน) - เงินนอกงบประมาณ	-3,311,657.00	-0.23%
ค่าตอบแทนการปฏิบัติงานอื่น-เงินนอกงบประมาณ	-680,050.00	-0.05%
ค่าเสื่อมราคา -อาคารเพื่อการพักอาศัย	-1,442,146.53	-0.10%
ค่าเสื่อมราคา - อาคารสำนักงาน	-19,779,433.67	-1.37%
ค่าเสื่อมราคา - อาคารเพื่อประโยชน์อื่น	-1,279,980.54	-0.09%
ค่าเสื่อมราคา-ครุภัณฑ์สำนักงาน	-477,929.25	-0.03%
ค่าเสื่อมราคา-ยานพาหนะและอุปกรณ์ขนส่ง	-260,588.83	-0.02%
ค่าเสื่อมราคา-ครุภัณฑ์ไฟฟ้าและวิทยุ	-260,852.45	-0.02%
ค่าครุภัณฑ์มูลค่าต่ำกว่าเกณฑ์/ค่าจัดหาสินทรัพย์มูลค่าต่ำกว่าเกณฑ์	-2,519,973.89	-0.17%

หมายเหตุประกอบงบการเงิน

อุทัยธานี,รพท.

งบแสดงสถานะการเงิน

ณ เดือน กันยายน 2566

ค่าตอบแทนการปฏิบัติงานชั้นสุดรพทศพ (เงินงบประมาณ)	-59,800.00	0.00%
ส่วนต่างค่ารักษาที่สูงกว่ากองทุนเหมาจ่ายรายหัว - กองทุนคนต่างด้าวและแรงงานต่างด้าว - IP	-392,805.00	-0.03%
รายได้ค่ารักษาประกันสังคม-กองทุนทดแทน	2,094,161.57	0.15%
รายได้ค่ารักษาประกันสังคม 72 ชั่วโมงแรก	1,812,874.50	0.13%
รายได้ค่ารักษาประกันสังคม-ค่าใช้จ่ายสูง/อุบัติเหตุ/ฉุกเฉิน OP	3,337,556.48	0.23%
รายได้ค่ารักษาประกันสังคม-ค่าใช้จ่ายสูง IP	17,331,418.48	1.20%
ส่วนต่างค่ารักษาที่สูงกว่าเหมาจ่ายรายหัว - กองทุนประกันสังคม - OP	-10,839,383.57	-0.75%
ส่วนต่างค่ารักษาที่สูงกว่าข้อตกลงตามหลักเกณฑ์การจ่าย - กองทุนประกันสังคม - IP	-2,767,909.10	-0.19%
รายได้กองทุนคนต่างด้าวและแรงงานต่างด้าว	2,252.00	0.00%
รายได้ค่ารักษาคนต่างด้าวและแรงงานต่างด้าว OP	183,235.00	0.01%
รายได้ดอกเบี้ยจากสถาบันการเงิน	781,126.08	0.05%
ส่วนต่างค่ารักษาที่สูงกว่ากองทุนเหมาจ่ายรายหัว - กองทุนคนต่างด้าวและแรงงานต่างด้าว - OP	-189,919.00	-0.01%
รายได้ค่ารักษาประกันสังคม OP-นอกเครือข่าย สังกัด สป.สธ.	194,674.85	0.01%
รายได้ค่าตรวจสุขภาพคนต่างด้าวและแรงงานต่างด้าว	79,000.00	0.01%
รายได้ค่าบริการจัดการคนต่างด้าวและแรงงานต่างด้าว	232,844.10	0.02%
รายได้ค่ารักษาบุคคลที่มีปัญหาสถานะและสิทธิ - เบิกจากส่วนกลาง OP	108,854.16	0.01%
รายได้ค่ารักษาบุคคลที่มีปัญหาสถานะและสิทธิ - เบิกจากส่วนกลาง IP	492,365.00	0.03%
ส่วนต่างค่ารักษาที่สูงกว่าเหมาจ่ายรายหัว-เงินอุดหนุนบุคคลที่มีปัญหาและสถานะและสิทธิ OP ใน CUP	-69,912.65	0.00%
รายได้เงินอุดหนุนเหมาจ่ายรายหัวสำหรับบุคคลที่มีปัญหาสถานะและสิทธิ	4,354.34	0.00%
เงินช่วยเหลือกรณีผู้รับบำนาญเสียชีวิต	-93,735.84	-0.01%
รายได้จากการรับบริจาค-เงินสดและรายการเทียบเท่าเงินสด	34,988,264.45	2.43%
รายได้กองทุน UC - OP แบบเหมาจ่ายต่อผู้มีสิทธิ	4,722,294.41	0.33%
รายได้ค่ารักษาคนต่างด้าวและแรงงานต่างด้าว IP	383,584.00	0.03%
ส่วนต่างค่ารักษาที่สูงกว่าข้อตกลงในการจ่ายตามDRG กองทุน UC (บริการเฉพาะ) CR- IP	-4,794,546.68	-0.33%
รายได้กองทุน UC - P&P แบบเหมาจ่ายต่อผู้มีสิทธิ	8,191,607.75	0.57%
รายได้กองทุน UC เฉพาะโรคอื่น	10,550,915.75	0.73%
รายได้กองทุน UC-P&P อื่น	1,006,190.00	0.07%
รายได้กองทุน UC อื่น	1,559,278.49	0.11%
ส่วนต่างค่ารักษาที่สูงกว่าข้อตกลงในการจ่ายตาม DRG-กองทุน UC -IP	-107,875,999.18	-7.49%
ส่วนต่างค่ารักษาที่ต่ำกว่าข้อตกลงในการจ่ายตาม DRG-กองทุน UC -IP	30,467,167.69	2.12%
ส่วนต่างค่ารักษาที่สูงกว่าข้อตกลงในการตามจ่าย UC OP	-49,664,591.45	-3.45%
รายได้ค่ารักษาด้านการสร้างเสริมสุขภาพและป้องกันโรค (P&P)	1,917,069.00	0.13%
รายได้กองทุน UC (CF)	1,781,021.67	0.12%
รายได้ค่ารักษาประกันสังคม OP-นอกเครือข่าย ต่างสังกัด สป.สธ.	1,810.00	0.00%
รายได้ค่ารักษา UC - IP บริการกรณีเฉพาะ (CR)	43,160,950.18	3.00%
รายได้ค่ารักษาประกันสังคม IP-นอกเครือข่าย สังกัด สป.สธ.	933,164.75	0.06%
ส่วนต่างค่ารักษาที่ต่ำกว่าข้อตกลงในการจ่ายตาม DRG กองทุน UC (บริการเฉพาะ) CR- IP	9,096,591.02	0.63%
ส่วนปรับลดค่าแรง OP	-40,384,077.25	-2.80%
ส่วนปรับลดค่าแรง IP	-116,047,502.89	-8.06%
ส่วนปรับลดค่าแรง PP	-7,539,291.86	-0.52%
รายได้ค่าบริการสาธารณสุขสำหรับโรคติดเชื้อไวรัสโคโรนา - OP จาก สปสช.	23,745.00	0.00%
รายได้กองทุนประกันสังคม	488,235.51	0.03%
รายได้ค่ารักษาประกันสังคม OP-เครือข่าย	17,354,897.00	1.20%
รายได้ค่ารักษาประกันสังคม IP-เครือข่าย	11,736,018.20	0.81%
รายได้จากการรับบริจาค-สินทรัพย์อื่น	13,337,030.16	0.93%
รายได้ค่ารักษา UC- OP บริการกรณีเฉพาะ (CR)	22,066,121.75	1.53%
เงินชดเชยสมาชิก กบข.	-3,789,473.77	-0.26%
รายได้จากการช่วยเหลือเพื่อการดำเนินงานอื่น	622,000.00	0.04%
ค่าจ้างชั่วคราว(สนับสนุน)	-5,317,814.00	-0.37%
ค่าจ้างพนักงานกระทรวงสาธารณสุข (บริการ)	-11,035,198.50	-0.77%
ค่าจ้างพนักงานกระทรวงสาธารณสุข (สนับสนุน)	-18,803,320.57	-1.31%

หมายเหตุประกอบงบการเงิน

อุทัยธานี,รพท.

งบแสดงฐานะการเงิน

ณ เดือน กันยายน 2566

ค่าจ้างเหมาบุคลากร (บริการ)	-18,975.00	0.00%
เงินค่าตอบแทนพนักงานราชการ (บริการ)	-2,305,320.00	-0.16%
เงินค่าตอบแทนพนักงานราชการ (สนับสนุน)	-6,560,035.88	-0.46%
เงินค่าครองชีพสำหรับข้าราชการ (บริการ)	-39,533.74	0.00%
เงินค่าครองชีพสำหรับข้าราชการ(สนับสนุน)	-9,908.30	0.00%
เงินค่าครองชีพสำหรับพนักงานราชการ(บริการ)	-30,960.00	0.00%
ค่าจ้างประจำ(สนับสนุน)	-8,345,005.00	-0.58%
เงินตอบแทนชำนาญการพิเศษที่ไม่ใช้วิชาชีพ (สนับสนุน)	-70,233.33	0.00%
ค่าจ้างประจำ(บริการ)	-5,312,075.00	-0.37%
เงินสมทบ กบข.	-5,684,210.09	-0.39%
เงินสมทบ กสจ.	-312,439.50	-0.02%
เงินสมทบกองทุนประกันสังคมของนายจ้าง (เงินงบประมาณ)	-305,733.00	-0.02%
เงินสมทบกองทุนประกันสังคมของนายจ้าง (เงินนอกงบประมาณ)	-1,640,160.00	-0.11%
ค่าเช่าบ้าน	-12,610.00	0.00%
เงินสมทบกองทุนสำรองเลี้ยงชีพพนักงานและเจ้าหน้าที่รัฐ (เงินนอกงบประมาณ)	-214,923.00	-0.01%
ค่าตอบแทนเงินพิเศษพิเศษสำหรับผู้ปฏิบัติงานด้านการสาธารณสุข (พ.ต.ส.-เงินงบประมาณ)	-13,740,149.33	-0.95%
ค่าตอบแทนเงินพิเศษสำหรับผู้ปฏิบัติงานด้านการสาธารณสุข (พ.ต.ส./ค.ต.ส.-เงินนอกงบประมาณ)	-480,042.95	-0.03%
เงินสมทบกองทุนทดแทน - เงินงบประมาณ	-16,668.00	0.00%
เงินสมทบกองทุนทดแทน-เงินนอกงบประมาณ	-33,645.00	0.00%
เงินช่วยการศึกษาบุตร	-1,344,650.00	-0.09%
เงินตอบแทนรายเดือนสำหรับข้าราชการเท่ากับอัตราเงินประจำตำแหน่ง (บริการ)	-2,800,868.56	-0.19%
เงินเดือนข้าราชการ(บริการ)	-161,638,683.69	-11.22%
บัญชีรายได้ระหว่างหน่วยงาน - หน่วยงานรับเงินงบบุคลากรจากรัฐบาล	251,650,274.18	17.47%
บัญชีรายได้ระหว่างหน่วยงาน - หน่วยงานรับเงินงบลงทุนจากรัฐบาล	74,250,202.00	5.15%
บัญชีรายได้ระหว่างหน่วยงาน - หน่วยงานรับเงินงบดำเนินงานจากรัฐบาล	16,075,330.94	1.12%
บัญชีรายได้ระหว่างหน่วยงาน - หน่วยงานรับเงินงบอุดหนุนจากรัฐบาล	110,000.00	0.01%
บัญชีรายได้ระหว่างหน่วยงาน - หน่วยงานรับเงินงบกลางจากรัฐบาล	14,988,979.38	1.04%
บัญชีรายได้ระหว่างหน่วยงาน - หน่วยงานรับเงินกู้จากรัฐบาล	454,663.00	0.03%
รายได้ค่าปรับ	56,147.08	0.00%
รายได้จากโครงการผลิตบุคลากรทางการแพทย์	325,510.97	0.02%
รายได้ลักษณะอื่น	1,068,386.84	0.07%
รายได้อื่น-สินค้ารับโอนจาก สสจ./รพศ./รพท./รพช./รพ.สต.	84,525.00	0.01%
ค่าจ้างชั่วคราว(บริการ)	-3,016,071.25	-0.21%
รายได้ค่าธรรมเนียม UC	870,480.00	0.06%
รายรับจากการขายครุภัณฑ์	6,811.00	0.00%
เงินเดือนข้าราชการ(สนับสนุน)	-49,578,894.41	-3.44%
เงินประจำตำแหน่งระดับสูง/ระดับกลาง(สนับสนุน)	-120,000.00	-0.01%
เงินประจำตำแหน่งวิชาชีพเฉพาะ(บริการ)	-13,376,877.33	-0.93%
เงินประจำตำแหน่งผู้เชี่ยวชาญ (บริการ)	-316,655.99	-0.02%
เงินตอบแทนพิเศษของข้าราชการผู้ได้รับเงินเดือนถึงขั้นสูงสุดของอันดับ(บริการ)	-1,869,888.74	-0.13%
รายได้อื่น-วัสดุรับโอนจาก สสจ./รพศ./รพท./รพช./รพ.สต.	6,500.00	0.00%
รายได้สูง(ต่ำกว่า) ค่าใช้จ่ายสุทธิ	55,153,627.64	3.83%
รายได้สูง(ต่ำกว่า)ค่าใช้จ่ายสะสม		
รายได้สูง(ต่ำกว่า) ค่าใช้จ่ายสะสม (เงินนอกงบประมาณ)	836,433,831.63	58.07%
ผลสะสมจากการแก้ไขข้อผิดพลาด	-6,039,670.00	-0.42%
ผลสะสมจากการแก้ไขข้อผิดพลาด - รายได้	46,856,011.17	3.25%
ผลสะสมจากการแก้ไขข้อผิดพลาด - ค่าใช้จ่าย	-4,142,671.10	-0.29%
กำไร/ขาดทุนสะสมจากข้อผิดพลาดเงินกองทุนUC ปีก่อน	9,655,422.28	0.67%
รายได้สูง(ต่ำกว่า)ค่าใช้จ่ายสะสม	882,762,923.98	61.28%
ทุน		
ทุนของหน่วยงาน	410,267,937.44	28.48%

หมายเหตุประกอบงบการเงิน

อุทัยธานี,รพท.

งบแสดงสถานะการเงิน

ณ เดือน กันยายน 2566

ทุน

ทุนดั่งต้น

410,267,937.44

28.48%

1,348,184,489.06

93.59%

ลงชื่อ..........ผู้จัดทำบัญชี

(นางสาวกมลธร เสาวมาลย์)

นักวิชาการเงินและบัญชี

ลงชื่อ..........หัวหน้ากลุ่มงานบัญชี

(นางวลัยรัตน์ ชำนิล)

นักวิชาการเงินและบัญชีชำนาญการ

ลงชื่อ..........

(นายเกรียงศักดิ์ คำอิม)

ผู้อำนวยการโรงพยาบาลอุทัยธานี

หมายเหตุประกอบงบการเงิน

อุทัยธานี, รพท.

งบแสดงผลการดำเนินงาน

ณ เดือน กันยายน 2566

รายได้จากการดำเนินงาน

รายได้จากการให้บริการของหน่วยงาน

รายได้ค่าตรวจสุขภาพ - บุคคลภายนอก	114,400.00	0.01%
รายได้ค่าส่งตรวจ - หน่วยงานภาครัฐ	2,053,760.00	0.23%
รายได้ค่าตรวจสุขภาพ-หน่วยงานภาครัฐ	700,010.00	0.08%
รายได้จากระบบปฏิบัติ การฉุกเฉิน (EMS)	375,120.00	0.04%
รายได้สนับสนุนยาและอื่น ๆ	6,944,868.44	0.78%
รายได้จากการให้บริการของหน่วยงาน	10,188,158.44	1.14%
รายได้ค่ารักษาพยาบาล		
รายได้ค่ารักษาเบิกต้นสังกัด OP	6,086.00	0.00%
รายได้ค่ารักษาเบิกต้นสังกัด IP	1,688,065.75	0.19%
รายได้ค่ารักษาชำระเงิน OP	10,264,955.75	1.15%
รายได้ค่ารักษาชำระเงิน IP	25,354,326.25	2.84%
รายได้ค่ารักษาเบิกจ่ายตรง-หน่วยงานอื่น - OP	96,394.50	0.01%
รายได้ค่ารักษาเบิกจ่ายตรงหน่วยงานอื่น-IP	4,574.00	0.00%
รายได้ค่ารักษาเบิกจ่ายตรงกรมบัญชีกลาง OP	83,262,263.80	9.33%
รายได้ค่ารักษาเบิกจ่ายตรงกรมบัญชีกลาง IP	54,087,188.00	6.06%
ส่วนต่างค่ารักษาที่สูงกว่าข้อตกลงในการจ่ายตาม DRG -เบิกจ่ายตรงกรมบัญชีกลาง	-9,175,700.28	-1.03%
ส่วนต่างค่ารักษาที่ต่ำกว่าข้อตกลงในการจ่ายตาม DRG -เบิกจ่ายตรงกรมบัญชีกลาง	11,344,879.96	1.27%
รายได้ค่ารักษา พรบ.รท OP	807,739.50	0.09%
รายได้ค่ารักษา พรบ.รท IP	13,709,921.53	1.54%
รายได้ค่ารักษาเบิกจ่ายตรง- อปท. OP	10,470,442.00	1.17%
รายได้ค่ารักษาเบิกจ่ายตรง-อปท. IP	6,280,661.00	0.70%
ส่วนต่างค่ารักษาที่สูงกว่าข้อตกลงในการจ่ายตาม DRG -เบิกจ่ายตรง - อปท.	-254,524.67	-0.03%
ส่วนต่างค่ารักษาที่ต่ำกว่าข้อตกลงในการจ่ายตาม DRG -เบิกจ่ายตรง - อปท.	231,394.66	0.03%
รายได้ค่ารักษาเบิกจ่ายตรง - อปท.รูปแบบพิเศษ OP	836,955.50	0.09%
รายได้ค่ารักษาเบิกจ่ายตรง- อปท.รูปแบบพิเศษ IP	831,660.44	0.09%
ส่วนต่างค่ารักษาที่สูงกว่าข้อตกลงในการจ่ายตาม DRG -เบิกจ่ายตรง (พนักงานส่วนท้องถิ่นรูปแบบพิเศษ)	-23,542.72	0.00%
ส่วนต่างค่ารักษาที่ต่ำกว่าข้อตกลงในการจ่ายตาม DRG -เบิกจ่ายตรง (พนักงานส่วนท้องถิ่นรูปแบบพิเศษ)	124,735.36	0.01%
รายได้ค่ารักษาพยาบาล	209,948,476.33	23.52%
รายได้ค่ารักษาพยาบาลสำหรับโครงการสุขภาพถ้วนหน้า UC		
รายได้ค่ารักษา UC -OP ใน CUP	52,116,165.05	5.84%
รายได้ค่ารักษา UC-IP	273,349,775.50	30.62%
รายได้ค่ารักษา UC - OP นอก CUP ในจังหวัด	76,094,635.20	8.52%
รายได้ค่ารักษา UC-OP นอก CUP ต่างจังหวัด	2,029,794.45	0.23%
รายได้กองทุน UC (งบลงทุน)	8,637,093.69	0.97%
รายได้กองทุน UC - OP แบบเหมาจ่ายต่อผู้มีสิทธิ	4,722,294.41	0.53%
รายได้กองทุน UC - P&P แบบเหมาจ่ายต่อผู้มีสิทธิ	8,191,607.75	0.92%
รายได้กองทุน UC เฉพาะโรคอื่น	10,550,915.75	1.18%
รายได้กองทุน UC-P&P อื่น	1,006,190.00	0.11%
รายได้กองทุน UC อื่น	1,559,278.49	0.17%
ส่วนต่างค่ารักษาที่สูงกว่าข้อตกลงในการจ่ายตาม DRG-กองทุน UC -IP	-107,875,999.18	-12.08%
ส่วนต่างค่ารักษาที่ต่ำกว่าข้อตกลงในการจ่ายตาม DRG-กองทุน UC -IP	30,467,167.69	3.41%
ส่วนต่างค่ารักษาที่สูงกว่าข้อตกลงในการจ่ายตาม UC OP	-49,664,591.45	-5.56%
รายได้ค่ารักษาด้านการสร้างเสริมสุขภาพและป้องกันโรค (P&P)	1,917,069.00	0.21%

หมายเหตุประกอบงบการเงิน

อุทัยธานี, รพท.

งบแสดงผลการดำเนินงาน

ณ เดือน กันยายน 2566

รายได้กองทุน UC (CF)	1,781,021.67	0.20%
รายได้การรักษา UC- OP บริการกรณีเฉพาะ (CR)	22,066,121.75	2.47%
รายได้การรักษา UC - IP บริการกรณีเฉพาะ (CR)	43,160,950.18	4.83%
ส่วนต่างการรักษาที่สูงกว่าข้อตกลงในการจ่ายตาม DRG กองทุน UC (บริการเฉพาะ) CR- IP	-4,794,546.68	-0.54%
ส่วนต่างการรักษาที่ต่ำกว่าข้อตกลงในการจ่ายตาม DRG กองทุน UC (บริการเฉพาะ) CR- IP	9,096,591.02	1.02%
ส่วนปรับลดค่าแรง OP	-40,384,077.25	-4.52%
ส่วนปรับลดค่าแรง IP	-116,047,502.89	-13.00%
ส่วนปรับลดค่าแรง PP	-7,539,291.86	-0.84%
รายได้ค่าบริการสาธารณสุขสำหรับโรคติดเชื้อไวรัสโคโรนา - OP จาก สป.สช.	23,745.00	0.00%
รายได้การรักษาพยาบาลสำหรับโครงการสุขภาพถ้วนหน้า UC	220,464,407.29	24.69%
รายได้รักษาพยาบาลจากกองทุน		
รายได้กองทุนประกันสังคม	488,235.51	0.05%
รายได้รักษาประกันสังคม OP-เครือข่าย	17,354,897.00	1.94%
รายได้รักษาประกันสังคม IP-เครือข่าย	11,736,018.20	1.31%
รายได้รักษาประกันสังคม OP-นอกเครือข่าย สังกัด สป.สธ.	194,674.85	0.02%
รายได้รักษาประกันสังคม IP-นอกเครือข่าย สังกัด สป.สธ.	933,164.75	0.10%
รายได้รักษาประกันสังคม OP-นอกเครือข่าย ต่างสังกัด สป.สธ.	1,810.00	0.00%
รายได้รักษาประกันสังคม-กองทุนทดแทน	2,094,161.57	0.23%
รายได้รักษาประกันสังคม 72 ชั่วโมงแรก	1,812,874.50	0.20%
รายได้รักษาประกันสังคม-ค่าใช้จ่ายสูง/อุบัติเหตุ/ฉุกเฉิน OP	3,337,556.48	0.37%
รายได้รักษาประกันสังคม-ค่าใช้จ่ายสูง IP	17,331,418.48	1.94%
ส่วนต่างการรักษาที่สูงกว่าเหมาจ่ายรายหัว - กองทุนประกันสังคม - OP	-10,839,383.57	-1.21%
ส่วนต่างการรักษาที่สูงกว่าข้อตกลงตามหลักเกณฑ์การจ่าย - กองทุนประกันสังคม - IP	-2,767,909.10	-0.31%
รายได้กองทุนคนต่างด้าวและแรงงานต่างด้าว	2,252.00	0.00%
รายได้รักษาคนต่างด้าวและแรงงานต่างด้าว OP	183,235.00	0.02%
รายได้รักษาคนต่างด้าวและแรงงานต่างด้าว IP	383,584.00	0.04%
ส่วนต่างการรักษาที่สูงกว่ากองทุนเหมาจ่ายรายหัว - กองทุนคนต่างด้าวและแรงงานต่างด้าว - O	-189,919.00	-0.02%
ส่วนต่างการรักษาที่สูงกว่ากองทุนเหมาจ่ายรายหัว - กองทุนคนต่างด้าวและแรงงานต่างด้าว - IP	-392,805.00	-0.04%
รายได้ค่าตรวจสุขภาพคนต่างด้าวและแรงงานต่างด้าว	79,000.00	0.01%
รายได้ค่าบริการจัดการคนต่างด้าวและแรงงานต่างด้าว	232,844.10	0.03%
รายได้รักษาบุคคลที่มีปัญหาสถานะและสิทธิ - เบิกจากส่วนกลาง OP	108,854.16	0.01%
รายได้รักษาบุคคลที่มีปัญหาสถานะและสิทธิ - เบิกจากส่วนกลาง IP	492,365.00	0.06%
ส่วนต่างการรักษาที่สูงกว่าเหมาจ่ายรายหัว-เงินอุดหนุนบุคคลที่มีปัญหาและสถานะและสิทธิ OP	-69,912.65	-0.01%
รายได้เงินอุดหนุนเหมาจ่ายรายหัวสำหรับบุคคลที่มีปัญหาสถานะและสิทธิ	4,354.34	0.00%
รายได้รักษาพยาบาลจากกองทุน	42,511,370.62	4.76%
รายได้จากการช่วยเหลือเพื่อการดำเนินงานของหน่วยงาน		
รายได้จากการช่วยเหลือเพื่อการดำเนินงานอื่น	622,000.00	0.07%
รายได้จากการช่วยเหลือเพื่อการดำเนินงานของหน่วยงาน	622,000.00	0.07%
รายได้จากการบริจาคของหน่วยงาน		
รายได้จากการรับบริจาค-เงินสดและรายการเทียบเท่าเงินสด	34,988,264.45	3.92%
รายได้จากการรับบริจาค-สินทรัพย์อื่น	13,337,030.16	1.49%
รายได้จากการบริจาคของหน่วยงาน	48,325,294.61	5.41%
รายได้ดอกเบี้ยเงินฝากจากสถาบันการเงิน		
รายได้ดอกเบี้ยจากสถาบันการเงิน	781,126.08	0.09%
รายได้ดอกเบี้ยเงินฝากจากสถาบันการเงิน	781,126.08	0.09%

หมายเหตุประกอบงบการเงิน

อุทัยธานี, รพท.

งบแสดงผลการดำเนินงาน

ณ เดือน กันยายน 2566

รายรับจากการขายสินทรัพย์ของหน่วยงาน		
รายรับจากการขายครุภัณฑ์	6,811.00	0.00%
รายรับจากการขายสินทรัพย์ของหน่วยงาน	6,811.00	0.00%
รายได้จากเงินงบประมาณ		
บัญชีรายได้ระหว่างหน่วยงาน - หน่วยงานรับเงินงบบุคลากรจากรัฐบาล	251,650,274.18	28.19%
บัญชีรายได้ระหว่างหน่วยงาน - หน่วยงานรับเงินลงทุนจากรัฐบาล	74,250,202.00	8.32%
บัญชีรายได้ระหว่างหน่วยงาน - หน่วยงานรับเงินงบดำเนินงานจากรัฐบาล	16,075,330.94	1.80%
บัญชีรายได้ระหว่างหน่วยงาน - หน่วยงานรับเงินงบอุดหนุนจากรัฐบาล	110,000.00	0.01%
บัญชีรายได้ระหว่างหน่วยงาน - หน่วยงานรับเงินงบกลางจากรัฐบาล	14,988,979.38	1.68%
บัญชีรายได้ระหว่างหน่วยงาน - หน่วยงานรับเงินกู้จากรัฐบาล	454,663.00	0.05%
รายได้จากเงินงบประมาณ	357,529,449.50	40.05%
รายได้อื่น		
รายได้ค่าปรับ	56,147.08	0.01%
รายได้จากโครงการผลิตบุคลากรทางการแพทย์	325,510.97	0.04%
รายได้ลักษณะอื่น	1,068,386.84	0.12%
รายได้อื่น-สินค้ารับโอนจาก สสจ./รพศ./รพท./รพช./รพ.สต.	84,525.00	0.01%
รายได้อื่น-วัสดุรับโอนจาก สสจ./รพศ./รพท./รพช./รพ.สต.	6,500.00	0.00%
รายได้ค่าธรรมเนียม UC	870,480.00	0.10%
รายได้อื่น	2,411,549.89	0.27%
รายได้จากการดำเนินงาน	892,788,643.76	100.00%
รายได้	892,788,643.76	100.00%
ค่าใช้จ่ายดำเนินงาน		
เงินเดือนและค่าจ้าง		
เงินเดือนข้าราชการ(บริการ)	161,638,683.69	-18.10%
เงินเดือนข้าราชการ(สนับสนุน)	49,578,894.41	-5.55%
เงินประจำตำแหน่งระดับสูง/ระดับกลาง(สนับสนุน)	120,000.00	-0.01%
เงินประจำตำแหน่งวิชาชีพเฉพาะ(บริการ)	13,376,877.33	-1.50%
เงินประจำตำแหน่งผู้เชี่ยวชาญ (บริการ)	316,655.99	-0.04%
เงินตอบแทนพิเศษของข้าราชการผู้ได้รับเงินเดือนถึงขั้นสูงสุดของอันดับ(บริการ)	1,869,888.74	-0.21%
ค่าจ้างประจำ(บริการ)	5,312,075.00	-0.59%
ค่าจ้างประจำ(สนับสนุน)	8,345,005.00	-0.93%
ค่าจ้างชั่วคราว(บริการ)	3,016,071.25	-0.34%
ค่าจ้างชั่วคราว(สนับสนุน)	5,317,814.00	-0.60%
ค่าจ้างพนักงานกระทรวงสาธารณสุข (บริการ)	11,035,198.50	-1.24%
ค่าจ้างพนักงานกระทรวงสาธารณสุข (สนับสนุน)	18,803,320.57	-2.11%
ค่าจ้างเหมาบุคลากร (บริการ)	18,975.00	0.00%
เงินค่าตอบแทนพนักงานราชการ (บริการ)	2,305,320.00	-0.26%
เงินค่าตอบแทนพนักงานราชการ (สนับสนุน)	6,560,035.88	-0.73%
เงินค่าครองชีพสำหรับข้าราชการ (บริการ)	39,533.74	0.00%
เงินค่าครองชีพสำหรับข้าราชการ(สนับสนุน)	9,908.30	0.00%
เงินค่าครองชีพสำหรับพนักงานราชการ(บริการ)	30,960.00	0.00%
เงินตอบแทนรายเดือนสำหรับข้าราชการเท่ากับอัตราเงินประจำตำแหน่ง (บริการ)	2,800,868.56	-0.31%
เงินตอบแทนชำนาญการพิเศษที่ไม่ใช่วิชาชีพ (สนับสนุน)	70,233.33	-0.01%
เงินเดือนและค่าจ้าง	290,566,319.29	-32.55%

หมายเหตุประกอบงบการเงิน

อุทัยธานี, รพท.

งบแสดงผลการดำเนินงาน

ณ เดือน กันยายน 2566

ค่าใช้จ่ายบุคลากรอื่น		
เงินชดเชยสมาชิก กบข.	3,789,473.77	-0.42%
เงินสมทบ กบข.	5,684,210.09	-0.64%
เงินสมทบ กสจ.	312,439.50	-0.03%
เงินสมทบกองทุนประกันสังคมส่วนของนายจ้าง (เงินงบประมาณ)	305,733.00	-0.03%
เงินสมทบกองทุนประกันสังคมส่วนของนายจ้าง (เงินนอกงบประมาณ)	1,640,160.00	-0.18%
ค่าเช่าบ้าน	12,610.00	0.00%
เงินสมทบกองทุนสำรองเลี้ยงชีพพนักงานและเจ้าหน้าที่รัฐ (เงินนอกงบประมาณ)	214,923.00	-0.02%
ค่าตอบแทนเงินเพิ่มพิเศษสำหรับผู้ปฏิบัติงานด้านการสาธารณสุข (พ.ต.ส.-เงินงบประมาณ)	13,740,149.33	-1.54%
ค่าตอบแทนเงินเพิ่มพิเศษสำหรับผู้ปฏิบัติงานด้านการสาธารณสุข (พ.ต.ส./ค.ต.ส.-เงินนอกงบปร	480,042.95	-0.05%
เงินสมทบกองทุนทดแทน - เงินงบประมาณ	16,668.00	0.00%
เงินสมทบกองทุนทดแทน-เงินนอกงบประมาณ	33,645.00	0.00%
ค่าใช้จ่ายบุคลากรอื่น	26,230,054.64	-2.94%
เงินช่วยเหลือพนักงานและครอบครัวด้านการศึกษา		
เงินช่วยการศึกษาบุตร	1,344,650.00	-0.15%
เงินช่วยค่ารักษาพยาบาลประเภทผู้ป่วยนอก รพ.รัฐ สำหรับผู้มีสิทธิตามกฎหมายยกเว้นผู้รับเบี้ย	169,133.50	-0.02%
เงินช่วยค่ารักษาพยาบาลประเภทผู้ป่วยในร.พ.เอกชนสำหรับผู้มีสิทธิตามกฎหมายยกเว้นผู้รับเบี้ย	7,392.00	0.00%
เงินช่วยเหลือพนักงานและครอบครัวด้านการศึกษา	1,521,175.50	-0.17%
บำเหน็จบำนาญ		
เงินช่วยพิเศษกรณีผู้รับบำนาญเสียชีวิต	93,735.84	-0.01%
บำเหน็จบำนาญ	93,735.84	-0.01%
เงินช่วยเหลือด้านการศึกษาและรักษาพยาบาลผู้รับเบี้ยหวัด/บำนาญ		
เงินช่วยการศึกษาบุตร	267,150.00	-0.03%
เงินช่วยค่ารักษาพยาบาลประเภทผู้ป่วยนอก รพ.รัฐ สำหรับผู้รับเบี้ยหวัด /บำนาญตามกฎหมาย	68,058.00	-0.01%
เงินช่วยค่ารักษาพยาบาลประเภท ผู้ป่วยใน รพ.เอกชน สำหรับผู้รับ เบี้ยหวัด/บำนาญตามกฎหมาย	70,000.00	-0.01%
เงินช่วยเหลือด้านการศึกษาและรักษาพยาบาลผู้รับเบี้ยหวัด/บำนาญ	405,208.00	-0.05%
ค่าใช้จ่ายด้านการฝึกอบรม ภายในประเทศ		
ค่าใช้จ่ายทุนการศึกษา-ในประเทศ	1,320,000.00	-0.15%
ค่าใช้จ่ายด้านการฝึกอบรม-ในประเทศ (เงินงบประมาณ)	36,450.00	0.00%
ค่าใช้จ่ายด้านการฝึกอบรม - ในประเทศ (เงินนอกงบประมาณ)	1,884,700.01	-0.21%
ค่าใช้จ่ายด้านการฝึกอบรม ภายในประเทศ	3,241,150.01	-0.36%
ค่าใช้จ่ายเดินทาง ภายในประเทศ		
ค่าใช้จ่ายเดินทางอื่น -ในประเทศ (เงินงบประมาณ)	3,250.00	0.00%
ค่าใช้จ่ายเดินทาง ภายในประเทศ	3,250.00	0.00%
ค่าวัสดุ ค่าซ่อมแซมและบำรุงรักษา		
วัสดุสำนักงานใช้ไป	1,997,684.60	-0.22%
วัสดุยานพาหนะและขนส่งใช้ไป	53,090.00	-0.01%
วัสดุไฟฟ้าและวิทยุใช้ไป	1,195,435.60	-0.13%
วัสดุโฆษณาและเผยแพร่ใช้ไป	209,660.00	-0.02%
วัสดุคอมพิวเตอร์ใช้ไป	1,069,460.00	-0.12%
วัสดุงานบ้านงานครัวใช้ไป	4,084,039.64	-0.46%
วัสดุก่อสร้างใช้ไป	791,643.00	-0.09%
ค่าซ่อมแซมอาคารและสิ่งปลูกสร้าง	11,412,400.00	-1.28%
ค่าซ่อมแซมครุภัณฑ์สำนักงาน	537,504.00	-0.06%
ค่าซ่อมแซมครุภัณฑ์ยานพาหนะและขนส่ง	373,321.09	-0.04%

หมายเหตุประกอบงบการเงิน

อุทัยธานี,รพท.

งบแสดงผลการดำเนินงาน

ณ เดือน กันยายน 2566

ค่าซ่อมแซมครุภัณฑ์ไฟฟ้าและวิทยุ	1,974.80	0.00%
ค่าซ่อมแซมครุภัณฑ์วิทยาศาสตร์และการแพทย์	5,315,468.43	-0.60%
ค่าซ่อมแซมครุภัณฑ์คอมพิวเตอร์	349,230.00	-0.04%
ค่าซ่อมแซมครุภัณฑ์อื่น	115,260.32	-0.01%
ค่าจ้างเหมาบำรุงรักษาตู้แลลิฟท์	763,855.35	-0.09%
ค่าจ้างเหมาบำรุงรักษาเครื่องปรับอากาศ	1,249,236.40	-0.14%
ค่าเชื้อเพลิง	1,796,265.13	-0.20%
ค่าวัสดุ ค่าซ่อมแซมและบำรุงรักษา	31,315,528.36	-3.51%
ค่าจ้างเหมาบริการ		
ค่าจ้างเหมาทำความสะอาด	744,322.36	-0.08%
ค่าจ้างเหมารถ	75,200.00	-0.01%
ค่าจ้างเหมาดูแลความปลอดภัย	2,224,352.18	-0.25%
ค่าจ้างเหมากำจัดขยะติดเชื้อ	755,331.65	-0.08%
ค่าจ้างเหมาบริการทางการแพทย์	18,921,977.00	-2.12%
ค่าจ้างเหมาบริการอื่น(สนับสนุน)	3,962,995.68	-0.44%
ค่าจ้างตรวจทางห้องปฏิบัติการ (Lab)	11,777,196.30	-1.32%
ค่าจ้างตรวจเอกซเรย์ (X-Ray)	23,398,581.83	-2.62%
ค่าจ้างเหมาบริการ	61,859,957.00	-6.93%
ค่าธรรมเนียมธนาคาร		
ค่าธรรมเนียมธนาคาร	8,656.54	0.00%
ค่าธรรมเนียมธนาคาร	8,656.54	0.00%
ค่าสาธารณูปโภค		
ค่าไฟฟ้า	16,289,229.19	-1.82%
ค่าน้ำประปาและน้ำบาดาล	1,071,947.10	-0.12%
ค่าโทรศัพท์	706,412.99	-0.08%
ค่าบริการสื่อสารและโทรคมนาคม	13,461.67	0.00%
ค่าไปรษณีย์และขนส่ง	117,061.00	-0.01%
ค่าสาธารณูปโภค	18,198,111.95	-2.04%
ค่าใช้จ่ายอื่น ๆ		
ค่าเบี้ยประกันภัย	208,427.83	-0.02%
ค่าใช้จ่ายอื่น ๆ	208,427.83	-0.02%
ต้นทุนบริการ		
ยาใช้ไป	121,229,057.04	-13.58%
วัสดุเภสัชกรรมใช้ไป	925,619.54	-0.10%
วัสดุทางการแพทย์ทั่วไปใช้ไป	76,525,392.91	-8.57%
วัสดุวิทยาศาสตร์และการแพทย์ใช้ไป	4,482,996.10	-0.50%
วัสดุบริโภคใช้ไป	5,980,057.82	-0.67%
วัสดุเครื่องแต่งกายใช้ไป	1,082,600.00	-0.12%
วัสดุทันตกรรมใช้ไป	1,002,588.34	-0.11%
ต้นทุนบริการ	211,228,311.75	-23.66%
ค่าครุภัณฑ์มูลค่าต่ำกว่าเกณฑ์		
ค่าครุภัณฑ์มูลค่าต่ำกว่าเกณฑ์/ค่าจัดหาสินทรัพย์มูลค่าต่ำกว่าเกณฑ์	2,519,973.89	-0.28%
ค่าครุภัณฑ์มูลค่าต่ำกว่าเกณฑ์	2,519,973.89	-0.28%
ค่าใช้จ่ายจากการดำเนินงานอื่น		
ค่าใช้จ่ายตามโครงการ (เงินงบประมาณ)	110,237.50	-0.01%

หมายเหตุประกอบงบการเงิน

อุทัยธานี, รพท.

งบแสดงผลการดำเนินงาน

ณ เดือน กันยายน 2566

ค่าใช้จ่ายอื่นๆ	2,000.00	0.00%
ค่าใช้จ่ายตามโครงการ (เงินนอกงบประมาณ)	2,021,488.00	-0.23%
ค่ารักษาตามจ่าย UC ในสังกัด สป. สธ.	1,172,326.75	-0.13%
ค่าใช้จ่ายจากการดำเนินงานอื่น	3,306,052.25	-0.37%
ค่าเช่าสิ่งทรมิตรทรัพย์		
ค่าเช่าเบ็ดเตล็ด	17,425,032.47	-1.95%
ค่าเช่าสิ่งทรมิตรทรัพย์	17,425,032.47	-1.95%
ค่าตอบแทน		
ค่าตอบแทนเงินเพิ่มพิเศษแพทย์ไม่ทำเวชปฏิบัติฯ (บริการ)	3,255,000.00	-0.36%
ค่าตอบแทนเงินเพิ่มพิเศษทันตแพทย์ไม่ทำเวชปฏิบัติฯ (บริการ)	745,000.00	-0.08%
ค่าตอบแทนเงินเพิ่มเภสัชกรไม่ทำเวชปฏิบัติฯ (บริการ)	1,035,000.00	-0.12%
ค่าตอบแทนในการปฏิบัติงานของเจ้าหน้าที่ (บริการ)	42,743,041.74	-4.79%
ค่าตอบแทนในการปฏิบัติงานของเจ้าหน้าที่ (สนับสนุน)	7,953,269.75	-0.89%
ค่าตอบแทนการปฏิบัติงานชั้นสูตรพลีกศพ (เงินงบประมาณ)	59,800.00	-0.01%
ค่าตอบแทนตามผลการปฏิบัติงาน (บริการ) - เงินงบประมาณ	4,070,550.00	-0.46%
ค่าตอบแทนตามผลการปฏิบัติงาน (สนับสนุน) - เงินงบประมาณ	213,910.00	-0.02%
ค่าตอบแทนตามผลการปฏิบัติงาน (บริการ) - เงินนอกงบประมาณ	14,361,933.00	-1.61%
ค่าตอบแทนตามผลการปฏิบัติงาน (สนับสนุน) - เงินนอกงบประมาณ	3,311,657.00	-0.37%
ค่าตอบแทนการปฏิบัติงานอื่น-เงินนอกงบประมาณ	680,050.00	-0.08%
ค่าตอบแทน	78,429,211.49	-8.78%
ค่าเสื่อมราคาและค่าตัดจำหน่าย		
ค่าเสื่อมราคา -อาคารเพื่อการพักอาศัย	1,442,146.53	-0.16%
ค่าเสื่อมราคา - อาคารสำนักงาน	19,779,433.67	-2.22%
ค่าเสื่อมราคา - อาคารเพื่อประโยชน์อื่น	1,279,980.54	-0.14%
ค่าเสื่อมราคา-ครุภัณฑ์สำนักงาน	477,929.25	-0.05%
ค่าเสื่อมราคา-ยานพาหนะและอุปกรณ์การขนส่ง	260,588.83	-0.03%
ค่าเสื่อมราคา-ครุภัณฑ์ไฟฟ้าและวิทยุ	260,852.45	-0.03%
ค่าเสื่อมราคา-ครุภัณฑ์โฆษณาและเผยแพร่	13,628.41	0.00%
ค่าเสื่อมราคา-ครุภัณฑ์วิทยาศาสตร์ และการแพทย์	37,822,642.00	-4.24%
ค่าเสื่อมราคา-อุปกรณ์คอมพิวเตอร์	1,749,402.58	-0.20%
ค่าเสื่อมราคาและค่าตัดจำหน่าย	63,086,604.26	-7.07%
ค่าเสื่อมราคา - อาคารและสิ่งปลูกสร้าง Interface		
ค่าเสื่อมราคาอาคารเพื่อพักอาศัย - Interface	1,022,000.00	-0.11%
ค่าเสื่อมราคาอาคารสำนักงาน- Interface	293,211.11	-0.03%
ค่าเสื่อมราคาส่งปลูกสร้าง -Interface	19,933.33	0.00%
ค่าเสื่อมราคาครุภัณฑ์สำนักงาน- Interface	1,292,544.53	-0.14%
ค่าเสื่อมราคาครุภัณฑ์ยานพาหนะและขนส่ง -Interface	627,078.98	-0.07%
ค่าเสื่อมราคาครุภัณฑ์ไฟฟ้าและวิทยุ - Interface	2,166,178.05	-0.24%
ค่าเสื่อมราคาครุภัณฑ์โฆษณาและเผยแพร่ - Interface	259,469.61	-0.03%
ค่าเสื่อมราคาครุภัณฑ์การเกษตร- Interface	55,441.72	-0.01%
ค่าเสื่อมราคาครุภัณฑ์ก่อสร้าง -Interface	6,400.00	0.00%
ค่าเสื่อมราคาครุภัณฑ์วิทยาศาสตร์และการแพทย์ -Interface	15,922,289.21	-1.78%
ค่าเสื่อมราคาอุปกรณ์คอมพิวเตอร์ - Interface	205,123.35	-0.02%
ค่าเสื่อมราคาครุภัณฑ์งานบ้านงานครัว -Interface	166,051.50	-0.02%
ค่าเสื่อมราคาครุภัณฑ์อื่น - Interface	26,516.00	0.00%

หมายเหตุประกอบงบการเงิน

อุทัยธานี, รพท.

งบแสดงผลการดำเนินงาน

ณ เดือน กันยายน 2566

ค่าเสื่อมราคา - อาคารและสิ่งปลูกสร้าง Interface	22,062,237.39	-2.47%
ค่าใช้จ่ายเงินอุดหนุน - เพื่อการดำเนินงาน		
บัญชีค่าใช้จ่ายช่วยเหลือตามมาตรการของรัฐ (งบกลาง โควิด)	454,663.00	-0.05%
ค่าใช้จ่ายเงินอุดหนุน - เพื่อการดำเนินงาน	454,663.00	-0.05%
หนี้สูญและหนี้สงสัยจะสูญ		
หนี้สงสัยจะสูญ-ลูกหนี้คำสั่งส่งตรวจ -หน่วยงานภาครัฐ	68,209.81	-0.01%
หนี้สงสัยจะสูญ-ลูกหนี้คำรักษา-ชำระเงิน OP	75,906.60	-0.01%
หนี้สงสัยจะสูญ-ลูกหนี้คำรักษา-ชำระเงิน IP	51,287.94	-0.01%
หนี้สงสัยจะสูญ-ลูกหนี้คำรักษา UC-OP นอก CUP (ในจังหวัด)	248,313.82	-0.03%
หนี้สูญและหนี้สงสัยจะสูญ	443,718.17	-0.05%
ค่าใช้จ่ายดำเนินงาน	832,607,379.63	-93.26%
ค่าใช้จ่ายที่ไม่เกิดจากการดำเนินงาน		
ค่าจำหน่ายจากการขายทรัพย์สิน		
ค่าจำหน่าย-ครุภัณฑ์วิทยาศาสตร์และการแพทย์	4.00	0.00%
ค่าจำหน่าย - ครุภัณฑ์ Interface	55,892.83	-0.01%
ค่าจำหน่ายจากการขายทรัพย์สิน	55,896.83	-0.01%
ค่าใช้จ่ายที่ไม่เกิดจากการดำเนินงาน	55,896.83	-0.01%
ขาดทุนจากรายการพิเศษ		
ค่าใช้จ่ายอื่น		
ค่าสวัสดิการสังคม-อื่น	1,684,238.00	-0.19%
ค่าใช้จ่ายลักษณะอื่น	1.66	0.00%
ค่าใช้จ่ายอื่น-เงินนอกงบประมาณโอนไป สสจ./รพศ./รพท./รพช./รพ.สต.	3,287,500.00	-0.37%
ค่าใช้จ่ายอื่น	4,971,739.66	-0.56%
ขาดทุนจากรายการพิเศษ	4,971,739.66	-0.56%
ค่าใช้จ่าย	837,635,016.12	-93.82%
รายได้ / ค่าใช้จ่าย	55,153,627.64	6.18%
	55,153,627.64	6.18%

ลงชื่อ.....ผู้จัดทำบัญชี

(นางสาวกมลธร เสาวมาลย์)

นักวิชาการเงินและบัญชี

ลงชื่อ.....หัวหน้ากลุ่มงานบัญชี

(นางวลัยรัตน์ ขำนิล)

นักวิชาการเงินและบัญชีชำนาญการ

ลงชื่อ.....

(นายเกรียงศักดิ์ คำอิม)

ผู้อำนวยการโรงพยาบาลอุทัยธานี